AKSA

2020 Faaliyet Raporu

AKKÖK HOLDİNG

içindekiler

02 Olağan Genel Kurul Gündemi
04 Yönetim Kurulu Başkanı'nın Mesajı
06 Genel Müdür'ün Mesajı
08 Temel Göstergeler
10 Kısaca Aksa
12 2020'nin Başlıca Gelişmeleri
14 Sermaye ve Ortaklık Yapısı
16 Aksa Vizyon Modeli
18 Kilometre Taşları
22 Akkök Hakkında
24 2020 Yılı Faaliyetleri
26 Yatırımlar
28 İştirakler
30 Sürdürülebilirlik
38 İnsan Kaynakları
42 Yatırımcı İlişkileri Birimi Faaliyetleri
43 2020 Yılı İçerisinde Önemli Gelişmeler
46 Kurumsal Yönetim
48 Bağımsız Yönetim Kurulu Üyelik Beyanı
52 Kurumsal Yönetim İlkelerine Uyum Raporu
72 Sürdürülebilirlik İlkeleri Uyum Raporu
84 Organizasyon Şeması
86 Üst Yönetim
90 Diğer Açıklamalar
91 Esas Sözleşmesi Tadil Metni
92 2020'nin Ardından
93 Esas Sözleşmesi Tadil Tasarısı Metni
94 Kâr Dağıtım Politikası
95 Risk Yönetimi
96 İç Kontrol Mekanizması
98 Yönetim Kurulu Komiteleri
103 Bağlı Şirket Raporu Özeti
103 Hedefler ve Gerçekleşmeler
104 Sorumluluk Beyanı
105 Kâr Dağıtım Önerisi
107 Bağımsız Denetçi Raporu
108 Konsolide Finansal Tablolar
188 Özet Finansal Tablolar

"yeniliğin öncüsü Aksa,
dünyanın en büyük akrilik elyaf üreticisi **Türkiye'nin gurur veren markası!"**

acryluna acrysole acrylusion acryterna armora

olağan genel kurul gündemi

Aksa Akrilik Kimya Sanayii Anonim Şirketi'nin 2020 Yılına Ait Olağan Genel Kurul Toplantısı

1. Toplantının açılışı ve Toplantı Başkanlığı'nın oluşturulması,

2. Yönetim Kurulu'nca hazırlanan 2020 yılına ait Yıllık Faaliyet Raporu'nun okunması ve müzakeresi,

3. 2020 yılına ait Bağımsız Denetçi Raporunun okunması,

4. 2020 yılına ait Finansal Tabloların okunması, müzakeresi ve tasdiki,

5. Şirketin 2020 yılı faaliyetlerinden dolayı Yönetim Kurulu Üyelerinin ayrı ayrı ibra edilmeleri,

6. Kârın kullanım şeklinin, dağıtılacak kâr ve kazanç payları oranlarının belirlenmesi,

7. Yönetim Kurulu Üyelerinin ve Bağımsız Yönetim Kurulu Üyelerinin ücretlerinin belirlenmesi,

8. Sermaye Piyasası Kurulu tarafından yayımlanan 'Sermaye Piyasasında Bağımsız Denetim Standartları Hakkında Tebliğ' ve Türk Ticaret Kanunu uyarınca ve Yönetim Kurulu'nun konuya ilişkin kararına istinaden Bağımsız Denetçi seçiminin onaya sunulması,

9. Yönetim kontrolünü elinde bulunduran pay sahiplerinin, Yönetim Kurulu Üyelerinin, idari sorumluluğu bulunan yöneticilerin ve bunların eş ve ikinci dereceye kadar kan ve sıhri hısımlarının, Şirket veya bağlı ortaklıkları ile çıkar çatışmasına neden olabilecek önemli bir işlem yapması ve/veya Şirketin veya bağlı ortaklıklarının işletme konusuna giren ticari iş türünden bir işlemi kendi veya başkası hesabına yapması ya da aynı tür ticari işlerle uğraşan bir başka ortaklığa sorumluluğu sınırsız ortak sıfatıyla girmesi durumunda; Sermaye Piyasası Kurulu'nun Kurumsal Yönetim Tebliği uyarınca pay sahiplerine bu işlemlere ilişkin olarak bilgi verilmesi,

10. Türk Ticaret Kanunu'nun 395. ve 396. madde hükümlerinde belirtilen izin ve yetkilerin Yönetim Kurulu Üyelerine verilmesi,

11. Sermaye Piyasası Kurulu'nun 21 Temmuz ve 25 Temmuz 2016 tarihli basın duyurularında verilen izine uygun olarak Şirketimizin 9 Mayıs 2018 tarihli Yönetim Kurulu Kararına ve Kamuyu Aydınlatma Platformu'ndaki açıklamasına istinaden, Şirketimizin borsada kendi paylarının geri alımı işlemleri hakkında pay sahiplerine bilgi verilmesi,

12. Sermaye Piyasası Kanunu ve Sermaye Piyasası Kurulu'nun (II-19.1) sayılı 'Kâr Payı Tebliği' uyarınca, Şirketin bağış ve yardım politikasında belirlenmiş olan bağış ve yardımlar üst sınırının artırılması hususunun genel kurulun onayına sunulması,

13. Sermaye Piyasası Mevzuatı uyarınca Şirketimiz tarafından 2020 yılında yapılan bağış ve yardımlar hakkında pay sahiplerine bilgi verilmesi,

14. Kurumsal Yönetim Tebliği'nin 12. maddesi uyarınca 2020 yılında Şirketimiz tarafından üçüncü kişiler lehine verilen teminat, rehin, ipotek ve kefaletler ile elde edilen gelir veya menfaatlere ilişkin olarak pay sahiplerine bilgi verilmesi,

15. Enerji Piyasası Düzenleme Kurulu, Sermaye Piyasası Kurulu ile Ticaret Bakanlığı'ndan gerekli izinlerin alınmış olması kaydı ile ve Enerji Piyasası Düzenleme Kurulu, Sermaye Piyasası Kurulu ve Ticaret Bakanlığı'nın onaylayacağı hali ile; Şirket Esas Sözleşmesi'nin "Merkez ve Şubeler" başlıklı 4 nolu maddesi ve "Sermaye" başlıklı 6 nolu maddesinin tadiline dair tadil tasarısının Genel Kurul'un onayına sunulması

AKSA AKRİLİK KİMYA SANAYİİ A.Ş.

yönetim kurulu **başkanı mesajı**

Raif Ali Dinçkök
Yönetim Kurulu Başkanı

Saygıdeğer Hissedarımız,

2020'nin Ocak ayında ABD-Çin ticaret anlaşmasının birinci aşamasının tamamlanması, küresel piyasaların yıla olumlu başlangıç yapmasını sağlamıştı. Hemen ardından, ilk kez Çin'de görülen koronavirüs (Covid-19) salgını yılın başlıca gündem maddesi haline gelerek, ekonomik kapanmalar ve küresel ölçekte belirgin biçimde bozulmalara yol açtı. Ülke ekonomileri ise, pandeminin ekonomik etkileri ile mücadele kapsamında genişlemeci politikalar devreye almaya başladı.

Türkiye'de ise, dünya ticaretindeki olumlu sinyaller ve kredi büyümesinde gözlenen artışın etkisiyle 2019'un son çeyreğinde ekonomik aktivitede bir miktar canlanma yaşanmıştı. Sonrasında baş gösteren Covid-19, tüm dünyada olduğu gibi ülke ekonomimize de olumsuz etki etti. 2020'nin ilk yarısında daralan ekonomi; normalleşme adımlarıyla ikinci yarıda yüksek büyüme oranları yakalayıp, yılı sınırlı bir büyüme ile kapatma beklentisini beraberinde getirmişti.

Yıla %90 kapasite kullanımı ile başlayan Şirketimiz, pandemi etkisi ile %50 seviyelerine geriledikten sonra haziran ayı itibarıyla akrilik elyafın ana kullanıcıları olan triko, el örgüsü ve dış mekan elyaflara olan yoğun talep sonucu tam kapasite üretime geçmiştir. Böylece, yılı 290 bin ton seviyesine yakın bir üretimle tamamlayarak %87 kapasite kullanım oranı yakaladık. Bu oran, 2019'da %77; 2018'de ise %82 seviyelerindeydi. Bu bağlamda, böylesi zorlu koşullarda yakalanan %87 kapasite kullanımı dikkate değerdir.

Bu yıl pandeminin etkisi ile, Dünya elyaf piyasasındaki talep 1,2 milyon ton seviyesine gerilemiştir. Düşen talebe karşın %24'e ulaşan global pazar payımız, sektörümüzde küresel üretimin büyük kısmını tek başına gerçekleştiren Çin'i hariç tutarak baktığımızda %40 seviyelerine yaklaşmaktadır.

Şirket hisselerimiz 2020 başından yıl sonuna dek %100'ü aşan oranda değer kazanarak bu alanda da yatırımcısına önemli getiri sağlamıştır.

Sürdürülebilirlik alanındaki önceliklerimiz ile risk ve fırsatlarımızı gözeterek yüksek hedeflerimize ulaşabilmek için çevresel, ***sosyal, finansal ve kurumsal yönetim anlayışımıza bütüncül bir yaklaşım geliştirdik***

Dow Chemical ile %50-50 ortaklıkla yürüttüğümüz karbon elyaf yatırımımız ise operasyonel mükemmeliyet ve yeni ürün yatırımlarıyla birlikte 2020'yi yüksek Ebitda ve pozitif net kâr ile tamamlamıştır. Bu yıl yapılacak yeni kapasite artışı sonrası da şirketimize ciddi katkılar sağlanacaktır.

Geçtiğimiz yılın bir diğer gelişmesi de, Şirketimizin sürdürülebilirlik alanında gerçekleştirmiş olduğu çalışmaların yanı sıra, tüm paydaşlarımıza uzun vadeli ortak değer yaratan entegre iş modelimize yer vermemiz oldu. Bu süreçte sürdürülebilirlik alanındaki önceliklerimiz ile risk ve fırsatlarımızı gözeterek yüksek hedeflerimize ulaşabilmek için çevresel, sosyal, finansal ve kurumsal yönetim anlayışımıza bütüncül bir yaklaşım geliştirdik.

Zor geçen 2020 yılı boyunca, Aksa'nın yıllardan beri sergilediği başarılı tabloda, yetenek ve özverileriyle en önemli rolü üstlenen çalışanlarımıza, bizlere duydukları güven ile güç veren iş ortaklarımıza, müşterilerimize ve tüm paydaşlarımıza teşekkürlerimi sunuyorum. 2021 yılının dünyaya barış, sağlık ve refah getirmesini, ülkemiz ve şirketimiz için hayırlı olmasını diliyorum.

Saygılarımla,

genel müdür mesajı

Cengiz Taş
Yönetim Kurulu Üyesi - Genel Müdür

Değerli Aksa Ailesi,

Tüm dünya ve ülkemiz için oldukça zor geçen bir yılı geride bıraktık. 2020'nin ilk aylarında küresel piyasalar yıla olumlu bir başlangıç yapmışken başlayan Covid-19 salgını, tüm ülkeler gibi Türkiye'yi de ekonomik daralma, salgın koşullarına uyum sağlayarak üretim faaliyetlerini devam ettirme ve yeni bir düzen kurma gibi zorluklarla karşı karşıya bıraktı.

2019'un son çeyreğinde hemen her sektöre umut veren ekonomik büyüme, 2020'nin ilk üç ayında şirketimizin %90 kapasite ile çalışmasını beraberinde getirmişti. 2019'da ABD'nin İran'a yönelik ambargoları genişletmesi ve Türkiye iç pazarındaki talebin yüksek olması, 2020'nin ilk çeyreği için belirleyici olmuştu. Ancak devam eden aylarda ortaya çıkan Covid-19 salgını, alt sektörlerdeki talebin hızlı biçimde bitme noktasına gelmesine sebep oldu. Bu süreçte şirketimiz de üretim kapasitesini %50 seviyesine kadar düşürmek zorunda kaldı.

2020, hükümetlerin salgını kontrol altına almaya yönelik tedbirlerinin yanında, ekonomiyi de işler halde tutma çabalarıyla geçen, pandemi etkisinde bir yıl oldu. Türkiye'de de Mart 2020'den bu yana süren salgın, yıl genelinde ekonomi üzerindeki baskısını sert bir şekilde hissettirerek, özellikle yılın ikinci çeyreğinde tüm sektörleri ve toplumu etkiledi. İnsan sağlığı üzerindeki riski azaltabilmek adına başvurulan kapatma ve kısıtlama tedbirleri ağırlaşırken, ülkeler arasındaki hareketlilik yakın tarihin en düşük seviyesine indi. Bu durum ithalat ve ihracat rakamlarına da doğrudan net bir şekilde yansıdı.

Tüm bu zorlu koşullar altında, şirketimiz 2020'yi %87 üretim kapasitesi ile kapattı. 2019'da 278 milyon TL olan net kârımız 2020'de %58 artarak 440 milyon TL'ye yükseldi. Bu başarıda tüm paydaşlarımız için uzun vadeli ortak değer yaratan iş modelimiz ile çevresel, kurumsal ve sosyal yönetim anlayışımızın etkisi büyüktür. Ayrıca, yeni şartlara hızla uyum sağlayan şirketimiz, yüksek kapasitede üretimi sürdürürken, sosyal sorumluluk ve sürdürülebilirlik ilkeleri kapsamındaki çalışmalara da aynı hızla devam etti.

2020'de, 2019 faaliyetlerimizi içeren ilk Entegre Raporu hazırlayarak, Türkiye'de böyle bir çalışmayı hayata geçiren sayılı şirketlerden biri olduk. Tüm paydaşlarımız için uzun vadeli ortak değer yaratan entegre iş modelimiz, risk yönetimi anlayışımız, çevresel, sosyal, kurumsal yönetim performansımızı ve BM Sürdürülebilir Kalkınma Amaçlarına yaptığımız katkıları içeren bu rapor, 2021'e çok daha hazırlıklı ve hedef odaklı girmemizi sağladı.

Her ne kadar zorlu geçen bir yıl olsada, 2020 yılı farklı tecrübe ve deneyimler kazandığımız; sosyal, toplumsal, ekonomik sorumluluk anlayışıyla geliştirdiğimiz iş modelimizin etkinliğinin de kanıtlandığı bir yıl oldu.

Dünya genelinde hiç alışık olmadığımız şartlar içerisinde bulunmamıza rağmen şirketimiz, Borsa İstanbul Kurumsal Yönetim Endeksi'nde yer alan 52 şirket içerisinde 2020 değerlendirmeleri sonucu 9,72 puan alarak ikinci sırada yer aldı. Adillik, şeffaflık, sürdürebilirlik, sosyal sorumluluk ve tüm bunların yanında hesap verebilirlik yaklaşımımızı onaylayan bu derecelendirme, şirketimizin bakış açısının hem teoride, hem de pratikte doğruluğunu bir kez daha bizlere gösterdi.

2019'da 2,3 milyar TL olan şirket hisse değerimiz, 2020'de %104 artış göstererek 4,7 milyar TL'ye ulaştı. ***Aynı zamanda faiz, vergi ve amortisman öncesi kârımız da %60 artarak 919 milyon TL'ye yükseldi***

Geçen bu bir yıllık zorlu süreçteki başarılarımızda, tüm bileşenlerimizin özverili çalışmalarının payı çok büyük oldu. Şirketimiz, bu gayretli yaklaşımın meyvelerini topladı ve 2019'da 2,5 milyar TL olan hisse değerimiz, 2020'de %90 artış göstererek 4,7 milyar TL'ye ulaştı. Aynı zamanda faiz, vergi ve amortisman öncesi kârımız da %60 oranında artarak 919 milyon TL'ye yükseldi. Böyle bir dönemde gerçekleşen bu başarılar, geçmiş yıllardaki koşullarla kıyaslandığında çok anlamlı ve değerlidir.

Pandemi sürecinde Akkök Holding şirketlerinin koronavirüsle mücadele için Cumhurbaşkanlığı tarafından başlatılan "Milli Dayanışma Kampanyası"na ve ayrıca Aksa Akrilik ile DowAksa'nın Yalova Devlet Hastanesi'ne sağladığı katkı, Şirketimizin toplum odaklı bakış açısının da somut bir göstergesi oldu.

Toplum sağlığının korunması adına hijyen önlemlerini eksiksiz uygulayan şirketimiz, Türk Standartları Enstitüsü'nün (TSE) güvenli üretim denetimlerinden başarıyla geçerek "Covid-19 Güvenli Üretim Belgesi"ni aldı. Çalışma alanları, yemekhaneler, dinlenme noktaları gibi pek çok alanda yapılan düzenlemeler TSE'nin belirlediği önleme ve kontrol prosedürleri için örnek uygulama olarak kabul edildi. Tedbirlerde gösterdiğimiz titizlik, yıl boyunca üretimimize güven içerisinde devam etmemizi sağladı.

2020'de de çevre dostu uygulamaları kararlılıkla devam ettiren şirketimiz, dünyanın en büyük kurumsal çevre raporlama platformu olan CDP'nin 2020 Türkiye sonuçlarında, su programı ve iklim değişikliği değerlendirmelerinde notunu birer puan artırarak A- ve B seviyelerine yükseltti.

2020, hemen her alana yansıyan dijitalleşmeyi odak noktasına alarak fuar, toplantı ve konferans gibi pek çok alanda online uygulamaların hayata geçirilmesinin kaçınılmaz olduğu bir yıldı. Dijitalleşmenin hemen her sektörde zorunlu bir ihtiyaç haline geldiği 2020'de şirketimiz de dijitalleşme yatırımlarıyla öne çıktı. İş dünyasının tirajı en yüksek dergilerinden Platin ve bağımsız pazar araştırma şirketi İpsos'un beraber yürüttükleri "Global 100" endeksinde dijitalleşme yatırımlarıyla dikkat çeken ilk 10 marka arasında yer alarak, Platin Global 100 Ödülleri'nde Kimya ve Plastik Dijitalleşme Ödülü'nü kazandı.

Covid-19 salgınının dikkat çeken etkilerinden biri de pek çok sektör için önemli fonksiyona sahip uluslararası fuar organizasyonlarının alıştığımız şekilde gerçekleşmemesiydi. Pandemi koşulları nedenle kimi fuarlar ertelenirken kimi fuarlar da sanal olarak yapıldı. Uluslararası ve ulusal sanal fuarlara katılım gösteren şirketimiz, 2020 Textile Exchange Sürdürülebilirlik Konferansı'nda ilk online standıyla yer alarak, bu ve benzeri uygulamalarla dijitalleşme pratiklerine gösterdiği uyumu kanıtladı.

2020, öngörülemeyen pek çok gelişmenin ve değişimin yaşandığı, hafızalardan kolay kolay silinmeyecek bir dönem oldu. Dünya çapında yaşanan tüm zorluklara rağmen şirketimiz 2020'yi olumlu ve verimli bir şekilde geçirdi. Bu başarıda çalışanlarımızın, müşterilerimizin, iş ortaklarımız ve hissedarlarımızın katkısı çok büyük. Hepsine ayrı ayrı gönülden teşekkür ediyoruz.

2021'nin sağlık ve başarıyla geçireceğimiz bir yıl olmasını diliyor, zorlu koşullara rağmen lideri olduğumuz sektörü yönlendirmeye devam edeceğimize, sürdürülebilirlik ve çevreye duyarlılık vizyonumuzla hedeflerimize ulaşacağımıza yürekten inanıyoruz.

Saygılarımla,

temel göstergeler

Net Kâr (MilyonTL)

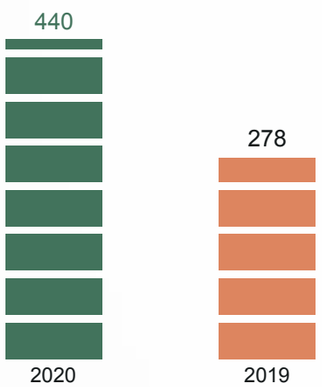

%58 Aksa'nın Net Kârı 2020 yılında %58 artmıştır.

Şirket Hisse Değeri (Milyar TL)

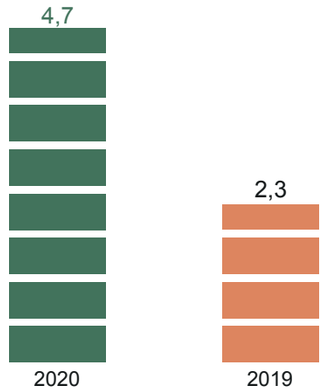

%104 Aksa'nın, 2020 yıl sonu itibari ile Hisse Değeri %104 artışla 4,7 Milyar TL'ye ulaşmıştır.

FVAÖK(*) Milyon TL

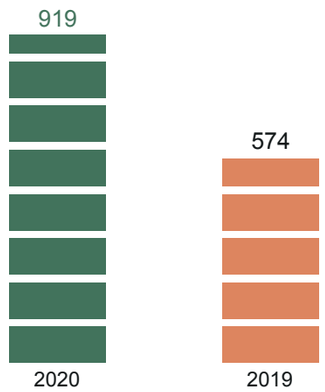

%60 Aksa'nın, 2020 FVAÖK(*)'ü %60 artışla 919 Milyon TL'ye ulaşmıştır.

(*) Faiz, Vergi, Amortisman Öncesi Kâr

kısaca Aksa

Akkök Holding'e bağlı olan Aksa Akrilik Kimya Sanayii A.Ş., Türkiye'nin akrilik elyaf ihtiyacını karşılamak üzere, 1971 yılında Yalova'da 5.000 ton/yıl kapasiteyle üretime başladı. O tarihten bu yana sürekli büyüyerek ve kendi teknolojisini geliştirerek dünyanın en büyük akrilik elyaf üreticisi haline geldi.

1.200'den fazla çalışana sahip olan Aksa, 502 bin m^2'lik bir alanda kuruludur. 330.000 ton/yıl kapasitesi ile dünyanın en büyük, Türkiye'nin ise tek akrilik elyaf üreticisidir. Yıl boyunca iç piyasada aktif pazarlama faaliyetlerine odaklanan Şirketimizin 2020 yılı kapasite kullanımı %87 seviyesinde gerçekleşmiş ve pazar payını artırmayı başarmıştır. 2019 yılında %19 olan pazar payımız, 2020 yılında global pazarın özellikle pandemi sebebi ile hafif daralmasına karşın; geçtiğimiz senenin üzerinde sevkiyat yapmayı başarmamız sebebiyle bu sene %24 olarak gerçekleşmiştir.

Aksa Akrilik, günde yaklaşık 950 bin kilo üretim yaparak, günde 2 milyondan fazla kişiye triko giydirebilecek kapasiteye sahiptir. 145 MW kapasiteli enerji üretim lisansına sahip Şirket, kendisi ve Yalova'daki grup şirketlerinin elektrik ve buhar ihtiyacını karşılamaktadır.

Aksa, 5 kıtada 50'den fazla ülkede 300'ün üzerinde müşterisine ihracat gerçekleştirir. 2020 satışlarının %66'sını iç piyasaya, %34'ünü ise dış piyasaya yapmıştır.

2020'nin Başlıca Gelişmeleri

Aksa Akrilik üç yıl içinde tamamlamak üzere Yalova'da yeni *okul yapımına ilişkin yatırımın protokolüne imza atmıştır*

Yalova'ya bir eğitim yatırımı daha

Aksa Akrilik, Yalova'ya katkı sağlamaya devam ediyor. Faaliyete geçtiği 1971 yılından bu yana, Yalova'da birçok yatırım ve sosyal sorumluluk projesine imza atan Aksa, Yalova'ya yeni bir teknik lise kazandıracak.

Çiftlikköy ilçesine bağlı Çakallarbayırı mevkiinde inşası başlayacak yeni okul yatırımının protokol töreni, Yalova Valisi Muammer Erol, Yalova İl Milli Eğitim Müdürü Dr. Abdülaziz Yeniyol ve Aksa Akrilik Genel Müdürü Cengiz Taş'ın katılımıyla gerçekleştirildi.

Aksa Akrilik tarafından yapımı üstlenilen yeni teknik lise, üç yıl içinde tamamlanarak, Yalovalı'ların hizmetine sunulacak. Mesleki eğitimin tüm gereksinimleri göz önünde bulundurularak tasarlanan lisede, çağın getirdiği en son yeniliklere de yer verilecek. 5 bin 270 m^2 alan üzerine inşa edilecek lise, 24 derslik, 2 laboratuvar, 1 kütüphane ve 942 m^2'lik kapalı spor salonuna ev sahipliği yapacak. Lise, inşaatın tamamlanmasının ardından anahtar teslimi yapılarak Milli Eğitim Bakanlığı'na devredilecek.

Koronavirüsle Mücadele için Yalova Devlet Hastanesi'ne destek

Türkiye Cumhuriyeti Cumhurbaşkanlığı tarafından başlatılan "Milli Dayanışma Kampanyası"na Akkök Holding şirketlerinden 1,5 Milyon TL katkı sağlanırken, Aksa Akrilik ve DowAksa, Yalova Valiliği aracılığıyla Yalova Devlet Hastanesi'ne ekipman desteği sağladı.

"Covid-19 Güvenli Üretim Belgesi"

Koronavirüs salgını başladığından bu yana sağlık önlemlerini eksiksiz uygulayan Aksa Akrilik, TSE'den tam not aldı.

Dünyanın lider akrilik elyaf üreticisi Aksa Akrilik, Türk Standartları Enstitüsü'nün güvenli üretim denetimini başarıyla geçti. Şirket, TSE uzmanlarının katıldığı denetimin ardından, koronavirüs salgınına karşı iş yerlerinde alınması gereken önlemleri ortaya koyması açısından kritik öneme sahip "Covid-19 Güvenli Üretim Belgesi" aldı.

Şirketin çalışma alanları, yemekhaneler, dinlenme noktaları ve servislerinde yapılan düzenlemeler, TSE'nin belirlediği önleme ve kontrol prosedürleri için örnek uygulama olarak görüldü.

Önemli Gelişmeler

Dijital dönüşüm yatırımları ödül getirdi

İş dünyasının en çok okunan dergilerinden Platin ve bağımsız pazar araştırma şirketi İpsos ortaklığında yürütülen "Global 100" endeksi sonuçlandı. Aksa Akrilik, bu yıl 3. kez gerçekleştirilen araştırmada, dijital dönüşüm yatırımlarıyla dikkat çeken ilk 10 marka arasına girmeyi başardı. Aksa, "dijitalleşme" temasıyla düzenlenen Platin Global 100 Ödülleri'nde Kimya ve Plastik Sektörü Dijitalleşme Ödülü'nün sahibi oldu.

İlk "Entegre Rapor" yayımlandı

Şirketimiz ilk Entegre Raporunu hazırlayarak, Türkiye'de ilk defa bu çalışmayı gerçekleştiren sayılı şirketler arasında yerini aldı. Bu raporda tüm paydaşlarımız için uzun vadeli ortak değer yaratan entegre iş modelimize, risk yönetimimize, çevresel, sosyal, kurumsal yönetim performasımıza ve BM Sürdürülebilir Kalkınma Amaçlarına yaptığımız katkılara yer verildi.

Kurumsal Yönetim Derecelendirme Notumuzu koruduk

Sermaye Piyasası Kurulu'nun Kurumsal Yönetim İlkeleri baz alınarak yapılan ve Borsa İstanbul Kurumsal Yönetim Endeksi'nde yer alan 52 şirketi kapsayan çalışmada Şirketimiz bu yıl 9,72 olan notunu koruyarak ikinci sırada yer aldı. Böylece son altı yılda üç birincilik, iki ikincilik, bir kez de üçüncülük elde etmiş oldu.

Adillik, şeffaflık, hesap verebilirlik ve sorumluluk alanlarında hayata geçirdiği uygulamaların başarısını bir kez daha tescilleyen bu ödülle birlikte Aksa Akrilik, "pay ve menfaat sahiplerinin haklarını en adil şekilde gözettiğini, kamuyu aydınlatma ve şeffaflık faaliyetlerini en üst düzeyde sürdürdüğünü, yönetim kurulu yapı ve işleyişinin en iyi uygulama kategorisinde olduğunu, yönetim ve iç kontrol mekanizmalarını etkin bir şekilde oluşturduğunu, tüm kurumsal yönetim risklerini tespit edip aktif bir şekilde yönettiğini" ortaya koydu.

Kurumsal Yönetim Derecelendirme Raporumuza Saha'nın kurumsal internet sitesi, www.saharating.com, Aksa Akrilik kurumsal internet sitemiz (www.aksa.com) ve Kamuyu Aydınlatma Platformu (KAP, www.kap.gov.tr) üzerinden ulaşabilirsiniz.

Kurumsal Yönetim Notu 9,72

Ana bölümler: Ort. 97,22

Alt Kategoriler	Ağırlık	Tahsis Edilen Not
Pay Sahipleri	0,25	9,76
Kamuyu Aydınlatma ve Şeffaflık	0,25	9,84
Menfaat Sahipleri	0,15	9,85
Yönetim Kurulu	0,35	9,55

Sermaye ve Ortaklık Yapısı

Sürdürülebilir ve güçlü performans

Aksa, 2499 sayılı Kanun hükümlerine göre kayıtlı sermaye sistemini kabul etmektedir. Şirket, Sermaye Piyasası Kurulu'nun 20 Şubat 1992 tarih ve 90 sayılı izniyle söz konusu sisteme geçmiştir. Kayıtlı sermayesi 425.000.000 TL (2016 - 2020 yılları arası geçerli olmak üzere) ve ödenmiş sermayesi 31 Aralık 2020 itibarıyla 323.750.000 TL'dir.

Şirket'in hisselerini elinde bulunduran hissedarlar ve hisse oranları tablodaki gibidir.

Sermaye ve Ortaklık Yapısı

Şirket'in güncel sermaye yapısı aşağıdaki şekildedir:

Hissedar	Payı (%)	Değer (TL)
Akkök Holding A.Ş.	39,59	128.165.620
Emniyet Ticaret ve Sanayii A.Ş.	19,65	63.625.774
Diğer(*)	40,76	131.958.606
Toplam	100,00	323.750.000

(*) Rapor tarihi itibariyle %37,17'lik kısmı BİST'te fiili dolaşımdadır.

Geri alınmış paylar

Şirket Yönetim Kurulu'nun 9 Mayıs 2018 tarihinde aldığı karara istinaden pay geri alım programı başlatılmıştır. Mevcut program kapsamında 31 Aralık 2019 tarihine kadar Şirket, sermayesinin %1,99'una denk gelen toplam 3.675.059 adet pay 38.027 bin TL'ye geri almıştır. 23 Ocak 2020 tarihi itibarıyla geri alınan hisselerin tamamı 13,87 TL fiyat üzerinden satılmıştır.

Mevcut program kapsamında 31 Aralık 2020 tarihine kadar Şirket, sermayesinin %0,60'ına denk gelen toplam 1.930.939 adet pay 12.171 bin TL'ye geri almıştır. Hisse geri alımlarının finansmanı Şirket iç kaynaklarından sağlanmıştır.

8 Temmuz 2020 tarihinde, geri alınan hisselerden 774.833 adeti 8,00-8,18 TL fiyat, geri kalan 1.156.106 adet pay ise 18 Şubat 2021 tarihinde 16,00 TL fiyat üzerinden satılmış olup, rapor tarihi itibari ile Şirket'in elinde geri alınan pay kalmamıştır.

İştirakler

Bağlı Ortaklık Unvanı	Ülke	Faaliyet Konusu	İştirak (%)
Aksa Egypt Acrylic Fiber Industry S.A.E.(**)	Mısır	Tekstil	99,84

Müşterek Yönetime Tabi Ortaklık Unvanı	Ülke	Faaliyet Konusu	İştirak (%)
DowAksa Advanced Composites Holding B.V.(**)	Hollanda	Dış Yatırım	50,00

(**) Söz konusu şirketlerden 2020 yılında temettü alınmamıştır.

Dolaylı Paya Sahip Olunan Şirketler

Unvan	Ülke	Faaliyet konusu
DowAksa İleri Kompozit Malzemeler San. Ltd. Şti.	Türkiye	Kimya
DowAksa Switzerland Gmbh	İsviçre	Yatırım
DowAksa USA LLC	ABD	Kimya
DowAksa Deutschland GmbH	Almanya	Yatırım
Nanotechnology Centre of Composites	Rusya	Ar-Ge/Kimya
LLC NCC-EVOPRO	Rusya	Ar-Ge/Kimya
LLC NCC-SIM-R	Rusya	Ar-Ge/Kimya
LLC NCC-TVF	Rusya	Ar-Ge/Kimya
LLC NCC-Alabuga	Rusya	Ar-Ge/Kimya

Hisse Bilgileri	2020
Piyasa Değeri	4.724 Milyon TL
BIST'te İşlem Gören Oran	%37,53
Yabancı Yatırımcı Payı(*)	%39,83

(*) BIST'te işlem gören hisseler içindeki yabancı yatırımcı payını gösterir.

Aksa vizyon modeli

misyonumuz

NE İÇİN VARIZ?

Lideri olduğumuz sektörü yönlendirmek ve paydaşlarımıza sürdürülebilir değer yaratmak

temel değerlerimiz

DURUŞUMUZU BELİRLEYEN DAVRANIŞLARIMIZA KILAVUZLUK EDEN DEĞERLERİMİZ NELERDİR?

- *SEÇ Bilinci*
- *Etik değerlere uyum*
- *İş birliğine açıklık*
- *Müşteri odaklılık*

yüksek hedeflerimiz

NEREYE GİDECEĞİZ?

Sürdürülebilir büyüme ve kârlılık amacıyla;

- *Teknolojimize yatırım yaparak operasyonel mükemmeliyeti en yüksek düzeye taşımak*
- *Akrilik Elyaf için yeni kullanım alanları bulmak*
- *Yeni ürünler ya da stratejik işbirlikleri yoluyla büyümek*

temel özelliklerimiz

EN İYİ ÖZELLİKLERİMİZ NELER YA DA NELER OLMALIDIR?

- *Katılımcı yönetim*
- *Yenilikçilik ve değişime açıklık*
- *Yalın düşünme*
- *Tecrübe ve bilgi birikimi*
- *İstekli, bağlı, sonuç üreten çalışanlar*

kilometre taşları

Bu, asla bitmeyen *bir başarı hikayesi...*

1968 Aksa, Türkiye'nin akrilik elyaf ihtiyacını karşılamak üzere Akkök Holding çatısı altında kuruldu.

1969 İtalyan akrilik elyaf üreticisi Chatillon (bugünkü Montefibre) ile lisans anlaşması yapılarak Monsanto teknolojisi alındı. Yalova'da fabrika inşaatı ve montajına başlandı.

1971 Yalova'da kurulan fabrika, 5.000 ton/yıl kapasite ile kesik elyaf ve tops üretmek üzere devreye alındı.

1974 İlk kapasite artışı gerçekleştirildi.

1976 Dört büyük makine ve buna bağlı yeni ünitelerin hayata geçirilmesiyle üretim kapasitesi 35.000 ton/yıl'a çıkartıldı. Bunun yanı sıra kendi elektriğini üretecek iki adet buhar türbini kuruldu.

1977 Elyaf ve tops ürününe ek olarak paket tov satışına başlandı.

Şirket, AKSA® ürünüyle ilk defa dış pazarlara açıldı ve ilk ihracatını İtalya'ya gerçekleştirdi.

1978 Chatillon ile olan teknik yardım anlaşması sona erdi.

Aksa, bağımsız yabancı danışmanlardan da destek alarak kendi teknolojisini geliştirmeye başladı.

1982 Türkiye'de ilk kez Online Kontrol Sistemi kurularak bütün süreç, merkezi bir kontrol odasından (GÖZ) kontrol edilmeye başlandı.

1985 Jel boyama teknolojisi geliştirildi ve renkli tov üretimine başlandı.

1986 Akrilik elyaf üretim kapasitesi 116.000 ton/yıl'a ulaştı.

1991 Türkiye'de ilk CCE buhar üretimi gerçekleştirildi.

1992 Polimer araştırmaları ve ürün geliştirme faaliyetleri için Pilot Tesis ve Ar-Ge Laboratuvarı kuruldu.

1997 Mikroelyaf üretimi gerçekleştirildi. Aynı dönemde pamuk tipi iplik üretiminin başlıca girdisi olan open-end (OE) tipi elyaf da piyasaya sürüldü.

Akrilik elyaf üretiminde 190.000 ton/yıl kapasiteye ulaşıldı.

2000 Dış mekânlarda kullanılmak üzere outdoor tipi elyaf üretimi başladı.

Aksa, atık su arıtmada en ileri teknoloji olan Deep Tank sistemiyle biyolojik arıtmaya geçerek Türkiye'de bir ilke imza attı.

2002 1992 yılında kurulan Pilot Tesis ve Ar-Ge Laboratuvarı'nın yenilenmesiyle yeni ürün geliştirme çalışmaları ivme kazandı.

2004 Mevcut pilot tesislere ek olarak kurulan tekstil pilot tesisiyle, Aksa müşterilerinin elyaf sonrası süreçlerde daha verimli bir hizmet alabilmeleri hedeflendi.

2006

Karbon elyaf üretmek üzere yatırımlara ve Ar-Ge çalışmalarına başlandı.

2007

Akrilik elyaf üretim kapasitesi 308.000 ton/yıl'a ulaştı.

Aksa, teknoloji geliştirmede gösterdiği performansla dünyanın herhangi bir yerinde yeni bir akrilik elyaf üretim tesisi kurabilecek ya da teknoloji lisansı satabilecek konuma geldi.

2008

Pilot ölçekli karbon elyaf üretimine başlandı.

Ulusal Kalite Büyük Ödülü alındı.

2009

Aksa, 1.500 ton/yıl kapasiteli karbon elyaf üretim hattını devreye alarak sektöre hammadde sağlayan ilk Türk şirketi oldu. Bu üretim hattıyla Aksa, dünya karbon elyaf üreticileri arasında 9. sırada yerini aldı.

Mevcut enerji santraline ek olarak Yalova'daki fabrika sahasında kurulacak 100 MW elektrik ve 350 ton/saat buhar üretim kapasiteli yeni bir santral için yatırım kararı verildi.

2010

Karbon elyaf sektöründe %10 pazar payı hedefi doğrultusunda, ikinci karbon elyaf hattının kurulmasına karar verildi.

2011

Karbon elyaf iş kolunun kısmi bölünmesi suretiyle yeni bir şirket kurulmasına karar verildi.

Aksa ve The Dow Chemical Company arasında karbon elyaf ve karbon elyaf esaslı ürünlerin üretimi ve pazarlanması konusunda ortak girişim için ön anlaşma imzalandı.

2012

2 Ocak 2012 tarihinde karbon elyaf iş birimi kısmi bölünme yoluyla münferit bir şirket haline geldi ve Aksa'nın %100 oranında bağlı ortaklığı olarak Aksa Karbon Elyaf San. A.Ş. adı altında teşkilatlandı.

29 Haziran 2012 tarihinde Aksa ile DowEurope'un %50-%50 oranında ortak olduğu DowAksa Ltd. kuruldu.

Enerji santrali yatırımının birinci fazı tamamlandı ve devreye alındı.

2013

Enerji santrali yatırımının ikinci fazı tamamlandı ve hayata geçirildi.

Ekonomi Bakanlığı'nın 10 yılda 10 dünya markası yaratmak vizyonu ile yürüttüğü, dünyanın devlet destekli ilk ve tek markalaşma programı Turquality Projesi'ne dâhil oldu.

Aksa, Ak-Tops Tekstil Sanayi A.Ş.'yi devraldı.

Kendi teknolojisiyle pilot ölçekte pigment boyalı akrilik filament iplik üretimini gerçekleştirdi.

2014

BIST Kurumsal Yönetim Endeksi'ne dahil oldu.

Türkiye'de TS ISO 31000 Risk Yönetim Sistemi Doğrulama Belgesi alan ikinci, sektörde ise bu belgeyi almaya hak kazanan ilk kuruluş olmayı başardı.

Aksa yayınladığı 9. Sürdürülebilirlik Raporu ile uygulama seviyesini B düzeyine taşıdı.

2015

Aksa'nın 308.000 ton/yıl olan üretim kapasitesi son dönem modernizasyon ve verimlilik proje ve yatırımları sonrasında 315.000 ton/yıl'a ulaştı.

Aksa'nın SPK Kurumsal Yönetim İlkeleri çerçevesinde değerlendirilmesi sonucu hesaplanan Kurumsal Yönetim Derecelendirme notu 9,5 olarak güncellendi ve BİST Kurumsal Yönetim Endeksi'nde yıl sonu itibariyle 3. sırada yer aldı.

Aksa'nın üyesi olduğu Akrilik Bazlı Kompozit, İleri Malzeme ve Teknoloji Üreticileri Derneği ile Yalova İl Özel İdaresi'nin, Taşköprü Belediyesi'nin ve Yalova Ticaret ve Sanayi Odası'nın kurucu olduğu Yalova Kompozit ve Kimya İhtisas Islah Organize Sanayi Bölgesi (YALKİM OSB) 6 Temmuz 2015 tarihinde Bilim, Sanayi ve Teknoloji Bakanlığı tarafından verilen 308 sicil numarasıyla Yalova ili, Çiftlikköy ilçesi ve Taşköprü mevkii sınırları içerisinde toplam 1.130 dönümlük alanda kuruldu.

2016

Kurumsal Yönetim Derecelendirme notu 9,6 olarak güncellendi ve BIST Kurumsal Yönetim Endeksi'nde yıl sonu itibariyle En Yüksek Kurumsal Yönetim Derecelendirme Notuna Sahip şirket olarak büyük ödülü aldı.

50 yıla yakın tecrübesi ve müşteri odaklı yaklaşımıyla dünyanın lider akrilik elyaf üreticisi olan Aksa, hayatın her alanına dokunan dört yeni markasını müşterileriyle buluşturdu.

2017

Aksa 9,63 ile BIST Kurumsal Yönetim Endeksi'nde iki yıl üst üste En Yüksek Kurumsal Yönetim Derecelendirme Notu'na Sahip şirket olarak büyük ödülü aldı.

Aksa Akrilik, JCR Eurasia Rating tarafından yapılan derecelendirmede, yüksek düzeyde yatırım yapılabilir kategorisindeki şirketler arasındaki yerini aldı. JCR Eurasia Rating, Aksa Akrilik'in Uzun Vadeli Ulusal Notunu AA (Trk), görünümünü Stabil olarak belirledi. Aksa Akrilik'in Uzun Vadeli Uluslararası Yabancı ve Yerel Para Not ve görünümleri ise ülke tavanı olan BBB- ve Stabil olarak belirlendi.

AR-Ge merkezi kuruldu.

45 yılı aşkın tecrübesi ve müşteri odaklı yaklaşımıyla dünyanın lider akrilik elyaf üreticisi olan Şirketimiz, hayatın her alanına dokunan dört yeni markasını müşterileriyle buluşturdu.

2018

Kurumsal Yönetim Derecelendirme Notu 9,63'den 9,70'e çıkardı ve bu yıl da 1. olarak üç yıl üst üste büyük ödüle sahip oldu.

İstanbul Tekstil ve Hammaddeleri İhracatçıları Birliği'nin (İTHİB) 2017 yılında en çok ihracat yapan üyelerini ödüllendirdiği törende Aksa Akrilik, ihracat performansı açısından birinciliği elde etti.

Kurulduğu günden bu yana tüm faaliyetlerini kaynakların verimli kullanımı ve çevreye saygılı olma ilkesiyle hayata geçiren Aksa Akrilik, 50 şirketin yer aldığı BIST Sürdürülebilirlik Endeksi'ne dahil oldu.

2019

Türkiye Kimya Sanayicileri Derneği (TKSD) tarafından kimya sanayiinin gelişimine 50 yılı aşkın süredir hizmet veren firmalar arasında gösterilerek "50. Yıl" plaketiyle ödüllendirildi.

Türkiye'nin 500 Büyük Sanayi Kuruluşu listesinde bu yıl da üst sıralarda yer aldı. "Devler ligi" olarak bilinen İSO 500 listesinde 41. sırada yer aldı.

Kurumsal Yönetim Derecelendirme notunu 9,70'ten 9,72'ye çıkararak ikincilik ödülünün sahibi oldu.

Aksa'nın üretim kapasitesi yapılan optimum üretim parkuru oluşturma çalışmaları sonucunda 330 bin/ton yıl olarak belirlendi.

2020

Şirket'in ödenmiş sermayesi bedelsiz sermaye artışı sonrasında 185.000 bin TL'den 323.750 bin TL'ye ulaşmıştır.

Sürdürülebilirlik alanında dünyanın en büyük inisiyatifi Global Compact üyesi olan Aksa Akrilik'in ilk Entegre Raporu kamuoyuyla paylaşıldı.

Akkök hakkında

Köklü birikim, finansal güç ***ve güvenilirliğin temsilcisi...***

Temelleri 1952 yılında merhum Raif Dinçkök tarafından atılan Akkök Holding, 68 yıllık birikimiyle Türkiye'nin en köklü kuruluşları arasındadır. Kimya, gayrimenkul ve enerji sektörlerinde faaliyet gösteren Holding bünyesinde, biri yurt dışında olmak üzere, 19 ticaret ve sanayi şirketi ile 19 üretim tesisi bulunmaktadır. Yer aldığı sektörlerde yurt dışı piyasalarını yakından izleyen Akkök Holding, tüm şirketleriyle birlikte küresel rekabet koşullarını yakalamayı ve dünya standartlarına ulaşmayı hedeflemektedir.

Aksa Akrilik Kimya Sanayii A.Ş., 1968 yılında Türkiye'nin akrilik elyaf ihtiyacını karşılamak üzere Yalova'da kurulmuş ve 1971 yılında 5.000 ton/yıl kapasiteyle üretime başlamıştır. Yıllar içerisinde, yaptığı yatırımlar ve geliştirdiği yeniliklerle dünyanın en büyük akrilik elyaf üreticisi haline gelen Aksa Akrilik, bugün 5 kıtada, 50'den fazla ülkede 300'e yakın müşterisi bulunan bir dünya devidir. 1.200'den fazla çalışana sahip olan Aksa, 502 bin m^2 alanı ve 330.000 ton/yıl kapasitesi ile de dünyadaki en büyük, Türkiye'deki ise tek akrilik elyaf üreticisidir. Aksa, geniş ürün gamı sayesinde, halıdan döşemeliğe, süveterden çoraba, iplikten el örgüsüne, kadifeden kilim, battaniye, tente ve endüstriyel filtrelere kadar çok çeşitli alanlara tekstil ve teknik tekstil ham maddesi tedarik etmektedir.

DowAksa, 2012 yılında hammaddesi karbon elyaf olan global kompozit sektörüne geniş bir ürün yelpazesi ve teknik hizmet sunmak hedefiyle Dow Chemical Company ve Aksa Akrilik Kimya Sanayii A.Ş.'nin ortak girişimi olarak kurulmuştur. Aksa'nın büyümeye müsait bir ortam sağlayan altyapısı ile Dow'ın reçine konusunda bilgi ve deneyimi sayesinde, DowAksa bugün karbon elyaf ve karbon elyaf ara malzemeler üretiminde liderliğe oynayan en güçlü şirketler arasında yer almaktadır. Aynı zamanda DowAksa, karbon elyaf sektöründe faaliyet gösteren ilk ve tek Türk firmasıdır. DowAksa, enerji, ulaşım, savunma ve alt yapı sektörleri başta olmak üzere endüstriyel sektörlere entegre karbon elyaf kompozit çözümleri sağlar.

Türkiye'nin öncü kimyasal madde üreticisi Ak-Kim, 1977'de Yalova'da kurulmuş ve geçmiş 43 yıl içerisinde çok farklı alanlarda üretim faaliyetlerini genişletmiştir. Klor-alkali ve türevleri, peroksitler, metilaminler, persülfatlar, bisülfitler, tekstil yardımcı maddeleri, kâğıt ve su arıtma kimyasalları, beton katkı maddeleri ve plastik katkılarını kapsayan geniş ürün yelpazesi, altı kıtaya ihracatıyla müşterilerine hizmet veren bir kimya şirketidir. Temel kimyasallar ve performans kimyasallarında birçok üründe pazar lideri olan şirket; temizlik, kimya, tekstil, kâğıt, su arıtma, gıda, metal, zirai ilaç, enerji, yapı, maden, plastik ve inşaat sektörlerine hizmet verir.

Akkök Holding'in güçlü vizyonuyla 1979 yılında frit üretimine başlayan Akcoat; emaye, seramik, yapışmaz ve dekoratif kaplamalar, pigment ve cam olmak üzere 5 ana grupta üretime devam etmektedir. Ürettiği ürün grupları ve "ileri kimyasal kaplama malzeme ürünleri" ile beyaz eşya, seramik karo, ev ve mutfak eşyaları, cam endüstrisi gibi çeşitli sektörlerde her biri alanında lider olan global markaların çözüm ortağıdır.
6 Kıta ve 65 ülkede tercih edilen bir marka olarak, İspanya'da üretim tesislerine sahiptir ve ABD, Meksika ve Çin'de bölge ofisleri ve iştirakleri ile faaliyet göstermektedir. Yıllık yaklaşık 142 bin ton üretim kapasitesi ve 50 milyon dolara varan ihracatıyla, Türkiye ekonomisine stratejik bir artı değer katmakta ve 12 yıl üst üste sektör ihracat şampiyonluğunu elinde tutmaktadır. Akcoat, önümüzdeki yıl odağına Ar-Ge, dijitalleşme ve inovasyon alanlarındaki çalışmalarını alarak liderliğini güçlendirmek üzerine sağlam adımlar atmakta ve yeni yatırımlarını bu doğrultuda hayata geçirmektedir. 5 yıl içinde ihracatını 100 milyon dolar seviyesine çıkararak dünya liderliğini elde etmeyi hedeflemektedir.

Akkök Holding'in gayrimenkul sektöründeki şirketlerinden Akiş Gayrimenkul Yatırım Ortaklığı A.Ş., faaliyet gösterdiği bölgelerde yaşam kalitesini yükselten projeler hayata geçirmektedir. Şirket, Akbatı Alışveriş Merkezi ile Akasya projelerini başarıyla yürütmekte, alışveriş merkezi yatırımlarına alternatif olarak Bağdat Caddesi üzerinde cadde mağazacılığı projeleri bulunmaktadır. Akiş GYO, cadde mağazacılığındaki ilk işbirliğini Uşaklıgil Apartmanı için Beymen ile yapmış, mağaza Eylül 2017 itibarıyla ziyaretçileriyle buluşmuştur. 2018 yılı içerisinde de İngiltere'de geliştirilen bir konut projesine yaptığı yatırım ile ilk yurt dışı atılımını gerçekleştirmiştir. Akiş GYO, dünyanın en büyük kurumsal sürdürülebilirlik inisiyatifi olan UN Global Compact katılımcısı olmak üzere gerekli başvuruları 2019 yılında tamamlamıştır.

2014 yılında Akasya'da 10 bin m^2'lik alanda kurulan KidZania, 20 ülkede 27 şehirde faaliyet gösteren çocuklar ülkesidir. KidZania İstanbul, çocuklara eğlenirken öğrenme hizmeti sunar. Bankası, süpermarketi, itfaiyesi, hastanesi, deprem simülasyon merkezi, kuryesi, stadyumu, sokakları ve meydanı ile 67 farklı aktivite alanında 120'den fazla role sahip gerçek bir şehirdir. KidZania İstanbul, 0-14 yaş arası çocukların meslekleri deneyimledikleri, akranlarıyla sosyalleştikleri, finansal okuryazarlıktan sosyal becerilere kadar birçok alanda yetkinliklerini artırdıkları özel bir yerdir. KidZania, çocukların sorumluluk, saygı, yardımlaşma, uyum, özgüven, farkındalık ve hoşgörü gibi değerlerinin gelişmesine destek olur.

Akmerkez ise, 1993 yılından bu yana bünyesinde yer alan seçkin markalar, alışveriş, eğlence ve yeme-içme alanlarıyla, hem keyifli deneyimlerin adresi, hem de kentin gözde buluşma noktalarından biri olmuştur. Şehrin sosyal yaşamına dinamizm katan Akmerkez, kentte sürdürülebilir bir yaşamın mümkün olduğunu ispatlayan ödüllü projesi "Terasta Tarım" ve güncel ihtiyaçlara göre yenilediği Easy Point bünyesinde verdiği THY Miniport, click&collect, alışveriş teslimat, vestiyer ve emanet gibi hizmetlerle misafirlerin hayatına değer katmaya devam etmektedir. Uluslararası Alışveriş Konseyi (ICSC) tarafından 1995 yılında Avrupa'nın, 1996 yılında ise Dünyanın En iyi Alışveriş Merkezi ödüllerine layık görülerek, bir ilke imza atan Akmerkez, yaşama değer katan projeleriyle kendini sürekli geliştirmektedir.

1989'da, Akkök Şirketler Grubu'nda otoprodüktör grubu statüsünde faaliyetlerine başlayan Akenerji, 2005'ten itibaren serbest elektrik üretim şirketi olarak sektördeki varlığını sürdürmektedir. Akkök Holding ile CEZ Grup'un %50-%50 stratejik ortaklığındaki şirket, toplam 1.224 MW kurulu güce sahiptir.

Akkök Holding ve CEZ Grup stratejik ortaklığı ile elektrik tedarik hizmeti veren Sepaş Enerji; Bolu, Düzce, Kocaeli ve Sakarya'nın EPDK tarafından yetkilendirilen resmi elektrik tedarikçisidir. Görevli Tedarik Şirketi olmasının yanı sıra, tüm Türkiye'de büyük sanayi kuruluşları, sağlık kuruluşları, kamu kuruluşlarının da aralarında bulunduğu yaklaşık 4 milyon kişiye elektrik tedarik hizmeti sağlamaktadır.

Sakarya Elektrik Dağıtım A.Ş. (SEDAŞ), Sakarya, Kocaeli, Bolu, Düzce ve Gebze'de 5 ayrı bölge müdürlüğü ve bu bölge müdürlüklerine bağlı toplam 21 operasyon merkezinde 1,9 milyon tüketiciye enerji dağıtım hizmeti vermektedir. SEDAŞ'ın, 2020 yıl sonu itibarıyla Doğu Marmara'yı kapsayan faaliyet bölgesinde dağıtılan toplam elektrik miktarı 9,6 milyar kWh'tir.

Aktek, 2007 yılında Akkök grubu başta olmak üzere tüm müşterilerine bilgi teknolojileri alanında katma değer sağlayarak yol göstermek, fizibiliteler yapmak, projelendirmek ve bu projeleri uygun ekonomik maliyetlerle hayata geçirmelerine yardımcı olmak amacıyla kurulmuştur. Aktek, "Bilişim 500" listesindeki araştırmaya göre 2019 yılında 133. sırada, Sistem Entegratörü Hizmet sıralamasında ise 15. sırada yerini almıştır.

1976 yılından bu yana sigortalıların ihtiyaç ve beklentilerini başarı ile karşılayan Dinkal Sigorta Acenteliği A.Ş. ayrıcalıklı hizmet anlayışı ile sigorta sektörünün tercih edilen şirketleri arasında yer almakta olup, AKKÖK şirketler grubu bünyesinde Türkiye'nin saygın sektör oyuncuları arasında bulunmaktadır.

2020 yılı faaliyetleri

Pazarlama ve Satış

2019 senesinin hemen başında ABD, dünyanın en büyük 3. Akrilik Elyaf pazarı olan İran'a karşı ambargolarını genişletmiş, Üretim ve Tekstil sektörlerini de içeren çok geniş kapsamda bir yaptırım listesi yayınlamıştır. Bunun akabinde, mevcut sözleşmeler için 9 Nisan tarihine kadar sevkiyat izni verilmiştir. Bu durumun yanı sıra, Türkiye iç pazarındaki talebin yüksek olması ilk çeyrek üretim ve satış rakamlarına da olumlu yansımıştır. Diğer yandan, 2019 yılı sonunda Çin'de ortaya çıkan ve Uzak Doğu'dan başlayarak tüm Dünya'yı etkisi altına alan Covid-19 salgını, büyük pazarlarımız Türkiye ve İran'da Mart ayı itibarıyla etkisini göstermiş, Avrupa'daki salgının artması ise alt sektörlerde de talebi bir anda bitirmiştir. İç piyasa perakende sektörü de kısa sürede bu etki altına girmiş ve talepsizlik tüm zinciri etkisi altına almıştır. Bu etkiler ile Nisan ayı itibarıyla Aksa üretim kapasitelerini yarı yarıya düşürmek zorunda kalmış ve Haziran ayı sonuna kadar da bu durum süregelmiştir Haziran ayı itibari ile salgının seyrinin hafiflemesi ve Dünya'nın normalleşme çabalarıyla sektör tekrar üretime geçmiştir. Özellikle Türkiye'nin büyük ihracat pazarları genel alımlarını azaltsalar dahi ihtiyaçlarını yeni Dünya trendi bölgesel ticarete uygun olarak karşılama istekleri Türkiye Tekstil üretimine ilaç olmuştur. Bu trendin önümüzdeki senelerde devam edeceği öngörülmektedir.

Alt sektörlere bakıldığı zaman, triko sektörü 2020 senesinin genel seyrine uygun olarak ilk çeyrekte canlı, ikinci çeyrekte ise durağan seyretmiştir. Yılın ikinci yarısında ihracat ağırlıklı olarak iyi bir dönem gözlemlenmiştir. Alışveriş merkezleri ve mağazaların belli dönemlerde kapatılması ve insanların yüz yüze alışverişten kaçınmaları ve evde geçirilen sürenin artmasıyla ihtiyaçları da azaltmış, perakende giyim sektörünü oldukça etkilemiştir. Sadece bazı e-ticaret siteleri ve başarılı internet mağazaları satışlarını artırabilmiştir.

Halı sektöründe ise, 2020 senesi genel olarak ihracat pazarlarındaki yüksek talep nedeni ile diğer sektörlerden bir miktar da olsa ayrışmıştır. Zira ev tekstili tüm Dünya'da insanların evlerinde kalmaları ve evleri için alışveriş yapma trendi ile giyim sektörünün çok daha önünde seyretmiştir. Türkiye, Dünya'nın en önemli parça halı üreticisi konumu ile ihracatta çok iyi bir sene geçirmiştir. Akrilik Elyaf ise bu sektördeki payı sebebiyle diğer elyaflara nazaran daha düşük seyretmiştir. Yine de 2020 senesi akrilik halı sektörü talebinde tüm olumsuzluklara rağmen 2019'un altında kalmamıştır. 2019 senesinde üretimlerine ara vermiş olan veya kapanan halı ipliği üreticileri tekrar üretime geçmiş ve 2021 senesi için bu durum beklentileri artırmıştır.

Son olarak Akrilik Elyaf açısından seneyi en iyi geçiren alt sektör El Örgü sektörü olmuştur. Her ekonomik kriz döneminde olduğu gibi bu sene de özellikle Batı Dünyası ve en fazla da ABD'de beklentilerin çok üzerinde bir El Örgü talebi yaşanmıştır. Dünya'nın en büyük el örgü ipliği üretim kapasitelerine sahip olan Türkiye pazarı bu talepten oldukça iyi bir pay çıkarmış hem artan talep hem de Uzak Doğu pazarlarından kaçış, siparişlerin ağırlıklı olarak Türkiye'ye gelmesini sağlamıştır. el örgü ipliği üreticileri kendi kapasitelerini doldurdukları gibi Triko ipliği üreticilerinin de kapasite doldurmalarına fason işler yaptırarak yardımcı olmuşlardır. Bu trendin de en az 2021 ortasına kadar olumlu havada devamı beklenmektedir.

Ana hammaddemiz olan ACN (akrilonitril)'de ise senenin ilk çeyreğinde çok yüksek talep ile stabil bir piyasa gözlemlenmiştir. Mayıs ayı sonrası 3 aylık bir periyotta ise talebin azalması ile birlikte fiyatlarda düşüş yaşanmış. Sonrasında ABS (plastik) sektöründeki Uzak Doğu'nun çok yüksek talebi ve Elyaf piyasasının da toparlanması son çeyrekte ACN üreticilerinin hem kapasitelerini yükseltmelerine yardımcı olmuş, hem de fiyatların yükselmesine sebep olmuştur. Yılın son iki ayında ise son senelerde sıkça yaşanan arz problemleri piyasanın talebin üzerinde bir etki ile artmasına ve yine taleplerin karşılanmasında sıkışıklık yaşanmasına yol açmıştır. İkinci çeyrek ile birlikte düşmeye başlayan hammadde fiyatları yaz aylarında dip noktayı görmüş Eylül ayı itibari ile toparlamaya başlayıp son iki ayda ise çok hızlı bir artış göstermiştir. Bu durum 2021 yılında birçok emtiada görüldüğü gibi hem fiyat artışı hem de tedarik sorunları yaratması ihtimalini getirmiştir.

2020 senesi, Akrilik elyafın katma değerini vurgulayan ve artıran çalışmalarımızın hem sektör hem de şirket adına meyvelerini toplamaya başladığı sene olmuştur. Başlıca gelişmeler ise şu şekildedir;

• Antimikrobiyal elyaf "Everfresh" markası lanse edilmiştir. Everfresh markası perakendeci iş birlikleri ile Dagi ve LC Waikiki mağazalarında, son ürünlerde sergilenmeye başlanmıştır. Yeni pazarlara girme stratejisi bağlamında daha önce yer almayan gömlek ve rahat giyim alanlarında ürünler geliştirilmiştir. İlk defa akrilik elyaf markamız Acrycycle ile Textile Exchange Preferred Material List'e girilmiştir. INDITEX Grubu'nun "Sürdürülebilir Tedarik Zinciri" geliştirilmesi adına yürüttüğü denetimler kapsamında Aksa geçer notu almış ve sürdürebilir ürünler gamına Akrilik Elyaf eklenmiştir. Üç markamız için sosyal medya hesapları aktive edilmiş ve iletişim başlatılmıştır. 2021 senesinde Markalarımızın Tedarik Zincirinde bilinirliğinin artırılması ve talebin son kullanıcıdan tetiklenmesi için çalışmalarımız artarak devam edecektir. Şirketimizin sürdürebilirliği için son derece önemli olan katma değerli ve son kullanıcı talep trendlerine uygun ürünlerimizin, satışlarımız içerisindeki payının her geçen sene artması planlanmaktadır.

• Acrysole markası ile hizmet verdiğimiz dış mekan elyaflarında pandeminin etkisi ile Mart-Haziran döneminde tesislerin kapanması ile talepde keskin bir düşüş gerçekleşmiştir. Ancak, seyahat ve sosyal hayat kısıtlamaları, tüketici alışveriş alışkanlıklarında değişiklik yaratmış, özellikle döşemelik ve denizcilik sektöründe talep artışı yaşanmıştır. Bu artışları sağlayan en önemli etkenlerden biri de outdoor ürün algısının performans ürününe dönüşmesi ve bu değişimin iç mekan döşemelik sektörlerinde de satışları artırmasıdır.

• Acrylusion markası ile hizmet veren filament ürünümüz halı sektöründe Amerika halı sektörünün zincir mağazalarında online satışta yerini almış olmasına rağmen, pandemi sebebi ile hedeflenen tanıtım faaliyetleri gerçekleştirilememiştir. Ancak, ürün diğer büyük dağıtım kanalları tarafından ilgi görmüş ve yeni koleksiyonlar çalışılmaya başlanmıştır. Makina halısı ve el dokuma halı gibi farklı koleksiyonlarla 2021 ilk yarısında zincir markaların kataloglarında yer alarak pazardaki yerini belirginleştirmesi beklenmektedir.

• Armora markası ile hizmet verdiğimiz güç tutuşur özellikli modakrilik ürünümüz de gerek döşemelik, gerekse koruyucu giysiler kullanım alanlarında Amerika, Avrupa ve Uzak Doğu'da kullanılmaya başlanmıştır. Pandemi nedeniyle 2020 yılında planlanan tanıtımlar gerçekleştirilememiş olmasına rağmen bu süreçte müşterilerimiz yeni koleksiyon hazırlıklarını tamamlamıştır. 2021 yılında bu koleksiyonun pazarda tanıtılması hedeflenmektedir.

• Acrybella markası ile hizmet verdiğimiz sentetik saç ürünümüzde birlikte çalıştığımız partnerimizle Afrika pazarında ürün geliştirme çalışmaları ile pazarda konumumuz güçlenmekte ve talep artışlarına yönelik adımlar atılmaktadır.

Üretim, Yeni Ürün Geliştirme ve Ar-Ge Faaliyetleri

Ar-Ge faaliyetlerimiz mevcut ürünlerimizin katma değerini artırmak ve yeni ürünlerle portföyümüzü geliştirmek üzere üniversite, laboratuvar ve partnerliklerle devam etmektedir. Bu kapsamda üründe fark yaratan özellikler elyafımıza eklenebilmiş ve endüstriyel testlerin tamamlanması sonrasında 2021 yılının ilk yarısında pazarda tanıtılması planlanmaktadır. 2020 yılında 1 adet patent başvurusu yapılmış olup, toplamda Arge projelerine 16,8 Milyon TL harcama yapılmıştır.

2020 yatırımlar

Aksa Akrilik sürdürülebilirlik amacıyla yapılan yenileme ağırlıklı projelere *2020 yılında 58 milyon ABD Doları harcamıştır*

Enerji

Şirketimiz, ürettiği elektrik enerjisi ve proses buharı ile kendi enerji ihtiyacını karşılamakta ve üretilen enerjinin fazlasını serbest piyasada satmaktadır. 145 MW elektrik ve 1.005 ton/saat buhar üretim kapasitesine sahip olan Şirketimiz, 2020 yılında yapılan iyileştirme çalışmalarıyla tüm üreteçlerin emreamadeliğini artırmak için gerekli projeleri sürdürmüştür. En büyük buhar kazanındaki major bakım ve yenileme çalışmalarıyla kazan önemli ölçüde yenilenmiştir. Bu sayede kampüs buhar tedariğinin daha da güvenli hale getirilmesi amaçlanmaktadır. Önümüzdeki yıllar için planlanan türbin yenileme projesiyle verimlilik artırılarak, aynı yakıtla daha fazla elektrik enerjisi elde edilecektir. Bu kapsamda önde gelen türbin üretici firmaları ve danışmanlar ile güncel teknolojileri yakalayacak şekilde çalışmalar devam etmektedir.

Üretilen elektriğin ihtiyaç olan kısmından sonra kalanının satış ve pazarlaması konusunda fırsatlar değerlendirilmektedir. Doğal kaynakların tüketimindeki hassasiyeti göz önüne alarak mevcut deniz suyu ters ozmoz tesisini daha verimli kullanmak adına ekipman yenileme çalışmalarına başlanmıştır.

Yatırımlar

Yüksek hedeflerimize ulaşabilmek adına 2020 yılında Aksa için çok kritik öneme sahip yatırımların mühendislik ve tasarım çalışmaları tamamlanmıştır. Özel elyaf üretim kapasitesini 2 katına çıkaracak 10.000 ton'luk yeni polimer ünitesi, %100 geri kazanımlı Acrycycle üretimi için özel tasarlanan geri dönüşüm ünitesi, yanmaz elyaf üretim kapasitesini 6 katına çıkaracak olan 5.000 ton'luk yeni polimer ünitesi bu çalışmalardan bazılarıdır. Bu ünitelerin 2021 yılında üretime başlaması planlanmaktadır.

İklim değişikliği sonucu olarak artan yağışlarla mücadele amacıyla fabrikamızın tüm altyapısı yenilenmiş, yeraltı kimyasal hatlar yer üstüne alınarak toprak kirliliği riski minimize edilmiştir.

Paketleme ünitemizde kurduğumuz iki yeni tam otomatik pres ile paketleme kapasitemiz ve kalitemiz artırılmıştır.

Forklift erken uyarı sistemi kurularak, güvenli çalışma ortamı yaratma adına önemli bir adım atılmıştır.

Aksa İştirakler

“Türkiye’nin İlk 1000 İhracatçısı” arasında yer alan DowAksa, gerçekleştirdiği ihracatla ***sadece bir yılda 400 şirketi geride bırakarak 539. sıraya yükselmiştir***

DowAksa Karbon Elyaf

Türkiye’nin ilk ve tek, dünyanın sayılı karbon elyaf üreticilerinden DowAksa, enerji, ulaşım, savunma ve alt yapı sektörleri başta olmak üzere endüstriyel sektörlere karbon elyaf kompozit çözümleri sağlamaktadır. Şirket 2012 yılında iki dünya devi, Dow Chemical Company ve Aksa Akrilik San. A.Ş.’nin 50/50 ortak girişimi olarak kurulmuştur, Akrilik elyafta dünya lideri olan Aksa ile malzeme bilimi konusunda öncü olan Dow’ın bilgi, deneyim ve gücünü birleştiren DowAksa, precursor’dan, karbon elyafa, karbon elyaftan reçineye uzanan ürün gamı, mühendislik çözümleri, teknolojisi ve know-how’ı ile sektörün sayılı tam entegre çözüm üreticilerindendir. Şirketin ileri teknoloji ile donatılmış dünya standartlarında üretim tesisi, 500’den fazla çalışanıyla Yalova’da hizmet vermektedir. DowAksa 2020 yılında global pandemiye rağmen, kesintisiz çalışmayı, üretmeyi ve ihraç etmeyi sürdürerek, daha önceden planlanan yatırımları tamamlayarak Türkiye’ye ve Yalova’ya bu zor dönemde ekonomik destek sunmaya devam etmiştir. Türkiye İhracatçılar Meclisi (TİM) verilerine göre, 2019’da “Türkiye’nin İlk 1000 İhracatçısı” arasında yer alan DowAksa, gerçekleştirdiği ihracatla sadece bir yılda 400 şirketi geride bırakarak 539. sıraya yükselmiştir. Geçtiğimiz 3 yıl içerisinde DowAksa hem fiyat avantajlı hem de performans açısından daha ileri, ‘yenilikçi’ bir karbon elyaf ve karbon elyaf takviyeli poliüretan reçineli plaka üretim teknolojisini geliştirmiştir. Bu ürün uluslararası müşterilerden çok yüksek bir talebi de beraberinde getirmiştir. DowAksa bu talebi karşılayabilmek için 2021 yılında kapasitesini artırmaya yönelik yatırımlara hız verecektir.

Aksa Egypt

Aksa Egypt, Aksa’nın faaliyet alanını başta Mısır olmak üzere tüm Kuzey Afrika bölgesinde yaygınlaştıran, %99,8 ortaklık oranına sahip bağlı ortaklığımızdır. Yaklaşık 15 bin ton kapasiteye sahiptir. 2020 yılında ortalama 10 bin ton satış ve 22 milyon ABD Dolarına varan cirosu ile Aksa Egypt, Mısır pazarının tek üreticisi pozisyonunu korumuştur. 2020 yılında pandemi başta olmak üzere global akrilik elyaf pazarında yaşanan talep dalgalanmaları Mısır ve çevresindeki pazarlarda da etkisini göstermiştir. Geçtiğimiz yıllarda dalgalı bir seyir izleyen Mısır para piyasalarında, 2020 yılında olumlu gelişmeler yaşanmış olup, neticesinde Mısır yerel para biriminin bir miktar değer kazandığı görülmüştür.



sürdürülebilirlik

Turkishtime dergisinin “Ar-Ge 250” sıralamasına
bu yıl da girmeyi başardık

Kurumsal İletişim Çalışmalarımız

23 Nisan sevincini evlere taşıdık

Aksa Akrilik, pandemi koşulları nedeniyle her yıl düzenlediği “23 Nisan Ücretsiz Sinema Etkinliği” yerine instagram hesabı üzerinden başlattığı “23 Nisan ve Çocuk Olmak” konulu bir organizasyon düzenledi. Her yıl 23 Nisan Ulusal Egemenlik ve Çocuk Bayramı’nda Yalovalı 1000 çocuğa sinema bileti dağıtan Aksa Akrilik, 2020 yılında Yalovalı çocuklarla düzenlediği organizasyonda “23 Nisan ve Çocuk Olmak” konulu bir resim etkinliği gerçekleştirdi. Çocuklar kendi çizdikleri resimleri, Aksa Akrilik’in sosyal medya hesaplarını takip ederek, Aksa Akrilik instagram hesabında etiketlediler. Resim gönderen ve adreslerini ileten 1.000 çocuğun evlerine sürpriz hediyeler gönderildi.

Ar-Ge’ye en çok yatırım yapanlar arasında

Turkishtime dergisinin, şirketlerin Ar-Ge çalışmalarını değerlendiren geleneksel araştırmasına göre Ar-Ge merkezine sahip şirketlerin yıllık performansını ölçen listede yer aldık. Aksa Akrilik, iki yıl üst üste listeye katılarak önemli bir başarıya imza attı.

“Kapak Olsun” Projesine Desteğimiz Sürüyor

Son 3 yıldır Türkiye Omurilik Felçlileri Derneği (TOFD)’nin mavi kapak kampanyasına destek olan Aksa’da, bugüne kadar yaklaşık 2 konteyner kapak toplandı. Çalışanlar üretim tesislerinde ve evlerinde topladıkları plastik kapakları biriktirerek tesislerde yer alan toplama noktalarına bırakıyor. TOFD’un yürüttüğü bu kampanyada toplanan kapakların geri dönüşümü sayesinde elde edilen gelirin tamamı ile akülü ve manuel tekerlekli sandalye alınarak ihtiyaç sahiplerine ulaştırılıyor.

Aksa'nın yeni projelerle sürekli geliştirdiği kurumsal sosyal sorumluluk faaliyetleri, *2020 yılında da Aksa isminin geçtiği her bölgeye değer katmıştır*

Bağışlar ve Sosyal Yardımlar

Aksa, toplumsal kalkınmada sürdürülebilirliğin eğitimli, donanımlı, kültürlü, inisiyatif alabilen, çevreye ve topluma duyarlı nesiller ile mümkün olabileceğinin bilincindedir. Şirket'in yeni projelerle sürekli geliştirdiği kurumsal sosyal sorumluluk faaliyetleri, 2020 yılında da Aksa Akrilik isminin geçtiği her bölgeye değer katmıştır.

Eğitim, kültür, sanat ve spor faaliyetleri yoğunlukta olmak üzere, 2020 yılında "bağış ve sosyal yardımlar" adı altında yapılan harcama detayları aşağıdaki şekildedir:

Bağışlar ve Sosyal Yardımlar	Tutar (TL)
Pandemi Kapsamında Yapılan Bağışlar	571.604
Dernek, Vakıf Belediyeler	57.000
Diğer	400
Toplam	**629.004**

Fuar Katlımları

2020 yılının getirdiği öngörülemeyen zorluklardan pek çok etkinlik ve organizasyon gibi fuarlar da olumsuz etkilenmiştir. Mart ayı itibariyle dünya genelinde başlayan kısıtlamalar nedeniyle pek çok ulusal ve uluslararası fuar gerçekleştirilemeyerek ya ileri bir tarihe ertelenmiş ya da sanal olarak gerçekleştirilmiştir. Aksa Akrilik bu yıl, Ocak'ta Almanya'nın Hannover şehrinde düzenlenen halı ve yer döşemeleri fuarı ve Şubat ayında İstanbul Tüyap'ta organize edilen İplik Fuarı'na katılarak ulusal ve uluslararası fuarlarda birer kez yer almıştır. Ayrıca, Pandemi nedeniyle düzenlenme sıklığı her geçen gün artan sanal fuar ve konferanslara da ilk katılımını Kasım'da gerçekleştiren Aksa, 2020 Textile Exchange Sürdürülebilirlik Konferansı'nda ilk online standıyla yer almıştır. Dijital dönüşümün yaşandığı fuarcılık alanında da online süreçler takip edilecektir.

Almanya'nın Hannover kentinde Ocak ayında düzenlenen ve halı sektörüne yön veren Domotex Hannover fuarında Acryluna ve akrilik filament ürünü olan Acrylusion'dan üretilen halılar sergilendi. Fuarda dünya devi Sunbrella işbirliği ile üretilen halılar büyük ilgi gördü. Uzun ömürlü, en zorlu lekelerde dahi kullanım kolaylığı sunan, çamaşır suyuyla temizlenebilen ve canlı renklerini uzun yıllar koruyan Acrylusion teknolojisi ve Subrella işbirliği sonucu üretilen halılar, kullanıcılara sunduğu mükemmel tasarım ve yüksek performans özellikleriyle fuarın en dikkat çeken ürünlerinden biri oldu.

Acryluna, Acrylusion, Acrycycle ve Pillout ürünlerinin sergilendiği Uluslararası İstanbul İplik Fuarı'nda birbirinden dikkat çekici tasarımlara sahip nihai ürünlerle yerini alan Aksa, hem modern stand tasarımı ve görselleri, hem de sergilediği ürünlerle iplik üreticisi firmaların ve fuar ziyaretçilerinin yoğun ilgisiyle karşılaştı.

Sürdürülebilir moda ile ilgili son dönem fırsatları keşfetmek, dünyanın dört bir yanından değişim ve dönüşümü başlatacak gruplarla işbirliği fırsatları yaratmak ve sürdürülebilirlik stratejilerini daha geniş kitlelerle paylaşmak için benzersiz bir fırsat sunan ve bu yıl sanal olarak gerçekleştirilen Textile Exchange 2020 Sürdürülebilirlik Konferansı'nda online standıyla yer alan Aksa, düzenlenen etkinlikte ziyaretçilere Acryluna, Acrycycle, Everfresh, Pillout markaları hakkında bilgi vererek, daha sürdürülebilir bir dünya için gerçekleştirdiği çalışmaları aktardı.

Vizyon ve Stratejilere Katılım

Her yıl orta ve üst düzey yönetimin katılımı ile gerçekleştirilen stratejik planlama çalıştayı pandemi koşulları dikkate alınarak Mayıs ayında gerçekleştirildi. Çalıştay ile başlayan 2021-2025 dönemi stratejik planlama süreci içerisinde Dünyadaki elyaf tüketim eğilimleri, sektörde Aksa ve rakiplerinin konumu, ana hammaddemiz ACN'in durumu değerlendirildi, bütçe çalışmaları yapıldı. Önümüzdeki beş yıl için önceliklerimiz ve bunlara hizmet edecek hedeflerimiz belirlendi.

Stratejimizin yayılımı için başarı yolunda birlikte emin adımlarla ilerlediğimiz şirket çalışanları ile paylaşımı gündemimize aldık. Genel Müdürümüz Sn. Cengiz Taş'ın anlatımını gerçekleştirdiği dokuz ayrı seans organize edildi ve organizasyon Kasım ayında tamamlandı. Direktör, Müdür, Yönetici, Uzman, Temsil Heyeti ve saha çalışanlarının katılım gösterdiği organizasyon ile 232 kişiye ulaşıldı. Ayrıca stratejik öncelik ve hedeflerimizi anlatan bir video ile şirket içi iletişimimizde kullandığımız BGA Mobil uygulaması üzerinden paylaşılarak daha çok çalışana ulaştık ve sürekli erişilebilirliğini sağladık.

Çevresel Sürdürülebilirlik

Aksa olarak, çevrenin gelecek nesiller için yaşanabilir bir yer olabilmesine katkıda bulunmak adına, tüm operasyonlarımızın ve ürünlerimizin, çevre üzerindeki etkisini minimize edecek şekilde, üzerimize düşen sorumluluğu tam ve eksiksiz olarak yerine getirerek, verimlilik ve süreklilik arz edecek şekilde üretimlerimizi gerçekleştirmeyi hedef alarak ilerliyoruz.

ISO 14001 Çevre Yönetim Sistemi Sertifikası'na sahip olan firmamız, tüm operasyonlarını ve çevresel performansını yasa ve yönetmeliklerce belirlenmiş kurallara tam uyum gösterecek şekilde yönetmekte ve tüm paydaşlarımıza Sağlık, Emniyet, Çevre performanslarımızla ilgili şeffaf bir yaklaşım sergilemektedir.

Doğal kaynakların sürdürülebilirliğinin sağlanması, verimli kullanılması ve bu konuda gerekli önlemlerin alınmasının tüm dünya için öneminin bilincinde olarak, bu doğal kaynakların en önemlilerinden biri olan suyun, iklim değişikliğinin de etkisi ile artan kritik önemini günümüzde daha fazla tecrübe etmekte ve sürdürülebilir üretim yaklaşımımız ile su kaynaklarının çeşitliliği, suyun verimli tüketimi ve alıcı ortama verilen atık su karakteri konularını kapsayan bütüncül su yönetimi yaklaşımını desteklemekteyiz. Bu kapsamda, su kaynaklarımızı ve üretimimizi sürdürülebilir kılma amacıyla Ters Osmoz ve Ortak Arıtma Tesislerimizi maksimum kapasite ve performans ile kullanılmaktadır.

Sürdürülebilir su yönetimi anlayışına sahip olduğumuz 2020 yılında da onaylanmış ve ISO 14046 Su Ayak İzi Standardı Belge'miz yenilenmiştir.

Sera gazı emisyonlarımız bu yıl da ISO 14064-1 kapsamında BSI tarafından denetlenmiş ve kapsamlı güvence ile belgelendirilmiştir. Yine yasal yükümlülüğümüz kapsamında, Sera Gazı Emisyonlarının Takibi Hakkında Yönetmelik kapsamında sera gazı emisyonlarının izlenmesi, raporlanması ve doğrulanması işlemleri tamamlanmış olup, 2020 yılı içerisinde de Çevre ve Şehircilik Bakanlığı'na gerekli bildirimlerde bulunulmuştur.

Sürdürülebilir çevre yönetimi anlayışımız ile dünyanın en büyük kurumsal çevre raporlama platformu olan CDP'nin (Carbon Disclosure Project), 2020 yılı Türkiye sonuçlarına göre, su programı ve iklim değişikliği değerlendirmelerinde notumuz birer puan artırılarak A- ve B seviyelerine yükseltilmiştir.

Sorumlu ve sürdürülebilir üretim anlayışı ile 2020 yılında, ürünlerimizin doğaya olan etkilerini hesaplayan ürün yaşam döngüsü (LCA) çalışmaları, beşikten kapıya (cradle to gate) olacak şekilde tamamlanmıştır. İlerleyen dönemlerde, bu çalışmayı bir adım daha öteye taşımayı ve beşikten mezara (cradle to grave) olarak şekilde hesaplamayı hedeflemektedir.

Aynı zamanda bir üretim şirketi olarak, süreçlerimiz sonucu oluşan atıkların hassasiyetle yönetilmesi bilinciyle operasyonlarımızı sürdürmekteyiz. Faaliyetlerimiz sonucu kaynaklanan atıklar, atık yönetimi hiyerarşisine uygun olarak yönetilmektedir. Atıkların oluşumundan bertarafına kadar çevre ve insan sağlığına zarar vermeden kaynağında azaltılması, yeniden kullanılması, geri dönüşümü, geri kazanımı, ayrı toplanması ve atık karakterlerine bağlı olarak mevzuata uygun şekilde bertaraf işlemleri sağlanmaktadır. Bu bilinç ile yürüttüğümüz çalışmalarımızdan ötürü, Çevre ve Şehircilik Bakanlığı'nın başlattığı 'Sıfır Atık' sürecini, 2020 yılında tamamlayarak, ilk belgelendirilen şirketlerden biri olmayı başardık.

Enerji Verimliliği ve İklim Değişimi

Aksa'da operasyonel sürdürülebilirliğin sağlanabilmesi için, kesintisiz enerji tedariği ve enerji yönetimi özel öneme sahiptir. Enerji üretimimiz ile bu devamlılığı sağladığımız gibi, aynı bölgede faaliyet gösterdiğimiz kardeş kuruluşlara da, enerji sağlıyoruz. Üretilen enerji fazlası ise elektrik piyasasına arz edilmektedir.

Prosesimiz gereği, operasyonlarımızın devamlılığı için kesintisiz enerji tedariki kadar, enerjinin verimli kullanımı da önemlidir. Sistematik enerji yönetimi ile tedarik, verimlilik, iklim değişikliği ve diğer ilişkili çevresel etkiler birlikte yönetilir. Aksa, iklim değişikliğini riskler ve fırsatlar çerçevesinde değerlendirir ve yasal uygulamalarla birlikte operasyonlarını devam ettirir.

Aksa, kuruluşundan bu yana sürdürdüğü enerji verimliliği çalışmalarının performansını yükseltmek için, gerekli olan süreç ve sistemleri oluşturmak amacı ile, ISO 50001 Enerji Yönetim Sistemini kurmuştur ve sistemin devamlılığını sağlamaktadır. Enerji Yönetim Sistemi ile, prosesin her aşamasında enerjinin verimli kullanılması ve birim üretim için tüketilen enerji miktarlarının düşürülmesi hedeflenmiştir. Aynı zamanda sistematik enerji yönetimi ile birlikte, sera gazı emisyonlarının, diğer ilişkili çevresel etkilerin ve enerji maliyetlerinin de düşmesine imkan sağlanmıştır.

Sorumlu Üretim

Müşteri ve pazar ihtiyaçlarını anlamak işimizin temelini oluşturur. Aksa, müşterilerine ve çevreye değer katmak için daima daha iyi ve yeni ürünler geliştirir. Aynı zamanda, ürünlerin tüm yaşam döngüsü boyunca çalışanlar, müşteriler, toplum ve çevre için güvenli bir şekilde üretilmesi ve kullanımı için büyük çaba harcamaktadır.

Bu yaklaşımla Aksa, operasyonlarını ürün kalitesinin, çevre ve insan güvenliğinin sağlanmasına yönelik, uluslararası standartlara uyum göstererek gerçekleştirir. Yerel ve uluslararası (CLP, REACh, Ca Prop. 65, ETAD, ZDHC, INDITEX vb.) düzenlemeleri yakından takip ederek, insan sağlığı ve çevreye uyumlu çalışma anlayışımız, tedarikçilerimizden müşterilerimize kadar tüm tedarik zinciri boyunca uygulanır. Aynı zamanda ürün geliştirme süreçlerinde, insan ve çevre sağlığına yönelik regülasyonlara, uyumlu bir şekilde hareket edilmektedir.

Bu doğrultuda, tekstil ürünlerinin tüm üretim aşamalarını kapsayan bağımsız bir denetleme ve sertifikasyon sistemi olan OEKO-TEX® Standard 100 uygulanmakta, ürünler Kategori 1 uygunluk testlerini geçerek, sertifikamız her yıl yenilenmektedir. Bu uygulama ile, Aksa ürünlerinin insan sağlığına ve çevreye zarar vermeden üretilmeleri, denetim ve sertifikasyon ile garanti altına alınmıştır.

Diğer yandan Kimyasalların Kaydı, Değerlendirilmesi, İzni ve Kısıtlanmasına İlişkin Yönetmelik (KKDİK-REACh) ile kimyasalların insan sağlığı ve çevre için güven arz edecek sınırlarını belirlemek amacıyla, Avrupa ve Türkiye'deki uygulamalar yakından takip edilir ve müşterilerin taleplerine cevap verilir. Firmamızda uygulanan kimyasal yönetim sistemi ile Aksa sınırları içerisinde kullanılan her kimyasalın sağlık ve çevreye olan etkileri takip edilmektedir.

Sağlık - Endüstriyel Hijyen

Çalışma ortamında bulunan sağlık tehlikelerinin önceden tahmini, tanınması, değerlendirilmesi ve kontrol edilmesi ile, çalışanların sağlık ve iyilik durumunun korunması ve toplum güvenliğinin sağlanmasını amaçlayan, Endüstriyel Hijyen kapsamında yapılan çalışmalara devam edilmiştir. Bu çalışmalardan son dönemde en çok önem kazanan ve üzerinde durduğumuz Ergonomik Risk Değerlendirme çalışmaları olmuştur. Bu bağlamda Çalışma Bakanlığı'nın da önermiş olduğu Hızlı Maruziyet Risk Değerlendirme çalışması fabrikanın büyük bölümlerinde tamamlanmıştır. Kalan iki bölümde bu çalışmalar 2021 yılı içerisinde tamamlanacaktır. Ayrıca önümüzdeki yıl, yapılmış olan Risk Değerlendirme çalışmalarının aksiyonlarının tamamlanma durumlarının takibine devam edilecektir.

Aksa, kuruluşundan bu yana sürdürdüğü enerji verimliliği çalışmalarının performansını yükseltmek için, gerekli olan süreç ve sistemleri oluşturmak amacı ile, *ISO 50001 Enerji Yönetim Sistemini kurmuş ve devamlılığını sağlamaktadır*

İşyeri Sağlık Birimi'nde bulunan AN Antidot Kitleri için el kitapçığı düzenlenmiştir. İçeriğinde; antidot kullanım aşamaları şema haline getirilerek basit bir dille yazılmış olup, ayrıca maruz kalınması durumunda ortaya çıkan belirtiler ve sonuçları belirtilmiştir. Hastanede Acil Tedavi gerektiğinde başvuru kaynağı olması için her antidot paketine konulmuştur.

Covid-19 Pandemisi önlemleri kapsamında çalışmalar yapılmaktadır. Bu çalışmalardan bazıları;

- Servisler, yemekhaneler ve soyunma alanları dahil tüm kapalı alanlarda dezenfeksiyon çalışmaları yürütülmektedir.
- Soyunma alanlarında sosyal mesafeyi korumak için seyreltme yapılmıştır.
- Servis araçlarında sosyal mesafeyi korumak için %50 kapasite ile çalışılarak seyreltme yapılmıştır.
- Yemekhanelerde sosyal mesafeyi korumak için hem seyreltme yapılmış ve hem de aralara şeffaf paravanlar yerleştirilmiştir.
- Çoklu ofislerde çalışanların masaları arasına şeffaf paravanlar yerleştirilmiştir.
- Toplantılar mümkün olduğunca online toplantı şekline getirilmiştir, zorunlu toplantılar için ise toplantı salonlarında maksimum seviyede bir araya gelebilecek kişi sayıları belirlenmiştir.
- Tüm çalışanlara periyodik olarak yıkanabilir bez maske ve tıbbi maskeler dağıtılmaktadır.
- Tüm çalışanlarımızın Pandemi farkındalığını artırmaya yönelik çalışma alanlarında ve dijital platformlarda eğitimler düzenlenmektedir.
- Tüm çalışanlarımıza dönem dönem antijen tarama testleri uygulaması yapılmaktadır.
- Fabrikamızda alınan önlemler ve yapılan çalışmalar sonucunda, TSE Bursa Bölge Müdürlüğü denetimi sonrasında "TSE Covid-19 Güvenli Üretim Belgesi" alınmıştır.

TS ISO 45001 İş Sağlığı ve Güvenliği Yönetim Sistemi'ne geçiş çalışmaları kapsamında İSG Birimi ile birlikte çalışılmış ve denetime hazır hale gelinmiştir.

Proses Güvenliği

2020 Yılında ilgili Bakanlıklar tarafından Büyük Kaza Senaryo Dokümanı uygulama tebliği ve Dâhili Acil Durum Planı uygulama tebliğleri yayınlandı. Tebliğler kapsamında fabrikamızdaki her bir tehlikeli ekipman için Büyük Kaza Senaryoları, İSOGRAPH yazılımı kullanılarak Hata-Olay Ağacı Yöntemi ile hazırlanmaya başlanmıştır. Yangın, patlama ve toksik yayılım gibi olası tehlikeli durumların değerlendirildiği Büyük Kaza Senaryolarının çalışmaları, Dâhili Acil Durum Planlarına girdi oluşturacaktır.

SEC Bilinci performans hedefleri içeriğinde Güvenlik Yönetim Sistemi kapsamında aktif ve pasif proses güvenliği aksiyonlarının etkinliği ölçülmeye başlanmıştır.

Fabrikamızda sabit gaz, alev, duman algılama ve yangın söndürme sistemlerinin etkinlik ve güvenirliği günlük, haftalık ve aylık kontrol toplantıları ile artırılmaktadır. Yangın suyu besleme pompaları kapasitelerinin artırılması amacıyla proje başlatılmıştır.

Aksa, Ak-kim ve DowAksa üretim tesislerinde yaşanabilecek yangın olaylarına en kısa sürede müdahale edebilmek amacıyla Yalkim OSB Bölge Müdürlüğü bünyesinde itfaiye teşkilatı kurulumuna başlanmıştır.

Yalkim OSB bünyesindeki tüm işletmelere 7/24 itfaiye hizmeti verecektir. İtfaiye teşkilatı kapsamında;

- 25 Kişilik İtfaiye Personeli
- 1 Adet Endüstriyel Tip İtfaiye Aracı
- 1 Adet Kompakt İtfaiye Aracı
- 1 Adet Seyyar Pompa İstasyonu ve Su Transfer Sistemi (Trans) hizmet verecektir.

Proses Güvenliği kapsamında bu yıl yapılan en büyük iyileştirme fabrikamızın çeşitli yerlerine deprem sensörleri konulmasıdır. Bu tip bir deprem algılama sistemi bir özel sektör firmasında Türkiye'de ilk defa kurulmuş bir sistemdir. Bu sistem kurulmuş ve bağlı olduğu

AKSA'da kazaların *kökünü kazıyoruz*

bir ağ üzerinden verileri toplamaya başlamıştır. Bu aşamada algılama yapılan depremler için üç ayrı seviyede uyarı sinyalleri belirlenmiştir. Bunlardan birincisi sadece depremi algılama ve deprem bilgisini çalışanlara haber vermek içindir. İkinci ve üçüncü seviye uyarı sinyalleri ise fabrikamızda belirlediğimiz vana kapatma, vana açma ve bazı tesisleri durdurma vb. işlemler için kullanılacaktır. Projemizin ikinci adımı olan ikinci ve üçüncü seviye sinyallerinin kullanılacağı vanaların alınması ve ilgili yerlerine monte edilmesi çalışması yürütülmekte olup 2021 yılı içerisinde bu projenin tamamlanması için çalışılmaktadır.

KÖK AKAT - Kaza Önleme Kültürü ve Aksa Kaza Azaltma Takımı
"Her AKSA'lı bir gün AKAT'çı olacaktır."

İş kazası istatistikleri incelendiğinde yaşanan iş kazalarının %70'inden fazlasının davranış kaynaklı etmenlerden kaynaklandığı görülmektedir. Bu doğrultuda, iş kazalarının azaltılmasında İnsan davranışı ve SEÇ (Sağlık, emniyet, çevre) Kültürüne odaklanmanın önemi ortaya çıkmaktadır.

AKAT Gözlemci eğitimi, kültür değişim projesinde çok önemli bir adım oluşturmaktadır. 2020 yılının mart ayına kadar AKAT gözlemci eğitimlerine devam edilmiş, bu tarihten sonra pandemi nedeniyle eğitimlere ara verilmek zorunda kalınmıştır. Bu süreçte eğitim almış üyelerimiz gözlemlerine devam etmişlerdir. 2020 yılı içerisinde 2015-2020 yılları arasında AKAT üyelerinin yaptıkları gözlemlerin detaylı bir şekilde inceleme ve analizleri yapılmıştır. Yapılan analizler sonucu tespit edilen engellerin kaldırılması için Fabrikamızın ilgili bölümleriyle yoğun AKAT engel kaldırma ve inceleme toplantıları yapılarak engellerin kaldırılmasına devam edilmiştir.

Fabrikamızda yürütülen faaliyetlerin her adımında güvenli çalışma bakış açısı ön planda tutulmaktadır. Çalışmalarımızda güvenlik anlamında yaptığımız uygulamalar "11 Altın Kural" başlığı altında toplanmış ve deklerasyonu yapılmıştır. Altın Kuralların çalışanlarımızca benimsenmesi için elektronik ve yazılı ortamlarda yayınlanması sağlanmış, bölüm toplantıları ve eğitimlerde konu üzerinde durulmuştur. Fabrikamızda 11 Altın Kural sponsorları ve komiteleri belirlenmiş, yürütülecek faaliyetlerin planlanmasına başlanmıştır.

Fabrikamızda yaşanmış tüm iş kazaları yıl içerisinde incelenerek kazaların yoğun yaşandığı bölümler ve iş kazalarının kaynakları belirlenmiştir. Yapılan incelemeler sonucunda ön plana çıkan bölümler ve kaza türleri ile alakalı personellerimize farkındalığını artırıcı etkinlik ve eğitimler yapılmıştır.

Yıl içerisinde SEÇ Kültürüne olumlu katkılar sağlayacak proje ve aktiviteler üzerinde durularak geleceğe yönelik çalışmalar yapılmaktadır. Daha güvenli çalışma ortamı ve şartları oluşturulması verim, kalite ve sürdürülebilirliği de olumlu etkilemektedir. Bu bağlamda fabrikamızda daha güvenli ortam oluşturma çalışmaları tüm hızıyla devam etmektedir. Örneğin, forklift yaya çarpışma önleme sistemi vb.

"Nasıl daha güvenli çalışabiliriz?" sorusuna verilen tüm etkili cevaplar, Aksa'nın her türlü kaynağının sürdürülebilirliğinin garantisi olmaktadır. Güvenli çalışma kültürü geliştikçe, önümüzdeki engeller kalkmaktadır.

Çevre

Aksa, kuruluşundan bu yana, sürdürülebilir, verimli ve çevre ile uyumlu çalışan üretici olma anlayışını benimsemiştir. Yıllar içerisinde misyon ve vizyonuna da bu anlayışı ekleyerek, oluşturduğu çevre politikası ve sürdürülebilirlik anlayışı ile yaptığı çalışmalar sayesinde, kurumsal performansını artırmaktadır.

Aksa yasal yükümlülükler dışında gönüllülük esaslı uygulamaları ile de örnek olmayı hedeflemektedir.

Aksa, operasyonel mükemmeliyet stratejisine paralel çalışmaları ile verimliliği artırmakta, ekonomik dengeyi korumakta ve duyarlı üretim anlayışı ile çevreye ve tüm paydaşlara olan sorumluluğunu yerine getirmektedir.

Çevre konusundaki yasa ve yönetmelikler kapsamında sorumlu olunan tüm mevzuat şart ve yükümlülükleri çeşitli kaynaklar ile takip edilmektedir.

Tüm yasal ve gönüllülük esasına dayanan çevre konuları Aksa'nın da bünyesinde bulunduğu YALKİM OSB'nin Çevre Müdürlüğü tarafından takip edilmekte olup, doğal kaynakların verimli kullanımı, korunması ve olası çevresel etkilerin denetimi gibi tüm çevresel süreçlerin yönetimi de Çevre Müdürlüğü tarafından yapılmaktadır.

Aksa'da haftalık olarak gerçekleştirilen direktörlük ve müdürlük toplantıları ile 3 ayda bir gerçekleştirilen Genel Müdür başkanlığındaki Endüstriyel Değerlendirme Toplantıları sayesinde, üst yönetimin kontrolü ve desteği ile çevre uygulamaları etkin bir şekilde yönetilmektedir.

Aksa, faaliyet gösterdiği sektörlerde ilgili kamu kurumları ve STK'lar ile işbirliği içerisinde çalışır, mevzuatın geliştirilmesine katkıda bulunarak, yasal uygulamalarda sektörde öncü konumundadır.

Çevre konularına uyum, Entegre Yönetim Sistemleri kapsamında gerçekleştirilen iç ve dış kuruluş tarafından yapılan denetimlerle ve YALKİM OSB Çevre Müdürlüğü tarafından Çevre Denetim Yönetmeliği Kapsamında, yılda en az bir defa gerçekleştirilen çevre iç tetkikleriyle sürekli takip edilir. ISO 14001 ÇYS çalışmaları YALKİM OSB Çevre Müdürlüğü ile entegre bir şekilde yürütülmektedir. Şirketimize ait Çevre Politikamızın gözden geçirilmesi yıl içerisinde gerçekleştirilen Entegre Yönetim Gözden Geçirme toplantılarında gerçekleştirilir. Revize edilmesi ile ilgili karar Üst Yönetim'in sorumluluğunda gerçekleştirilir ve YGG kararlarına eklenir.

Ulaştırma Denizcilik ve Haberleşme Bakanlığı Deniz Ticareti Genel Müdürlüğü tarafından verilen Yeşil Liman (Green Port) belgesi, 2016 yılından beri Aksa'nın sahip olduğu belgeler arasındadır. Bu belge, liman tesislerinde muhtemel çevresel olumsuzlukların giderilmesi, mümkünse ortadan kaldırılması ve çevreye daha duyarlı liman tesislerinin ülkeye kazandırılması amacı ile düzenlemektedir.

Kimyasalların Yönetimi çalışmaları kapsamında, Entegre Çevre Bilgi Sistemi içerisindeki BEKRA Bildirimi ve Kimyasal Kayıt Sistemi uygulamaları yardımı ile, Aksa'da bulunan kimyasalların kaydının uygun şekilde yapılabilmesi, çalışanların ve çevrenin tehlikeli kimyasalların etkilerinden korunabilmesi amacıyla, Oracle Kimyasal Yönetim modülü kurulmuştur. Bu sayede Aksa'nın ürettiği ve satın aldığı tüm kimyasal maddelerin, Güvenlik Bilgi Formlarının mevzuata uygun hale getirilmesi ve kimyasallarla ilgili detay bilgilerin kaydedilmesi sağlanmıştır.

Atık yönetim sürecini en iyi şekilde tanımlayan ve en iyi uygulamaları içeren Sıfır Atık konusunda, Aksa yol haritasını belirlemiş ve Sıfır Atık Temel Seviye belge başvurusunda bulunmuştur.

Çevreye ve İnsan Sağlığına Duyarlı, Tekstilde Güvenilir Aksa Ürünleri

Aksa, her alanda uyguladığı sürdürülebilirlik felsefesini çevreci yaklaşımına da yansıtmaktadır. Çevresel Sürdürülebilirlik başlığı altında su yönetimi, atık yönetimi, enerji verimliliği ile iklim değişikliği ve biyo çeşitliliğin korunması alanlarında yapılan çalışmalar Aksa kurumsal web sitesinden de yayınlanarak tüm paydaşlar ile paylaşılmaktadır.

Aksa, Proses Geliştirme ve Ar-Ge Müdürlüğü altında yaptığı çalışmalarla, toplumsal ihtiyaçları ve sektördeki yenilikleri izleyerek sürdürülebilir bir çevre için doğa dostu ürünler üzerinde çalışmaktadır. Özellikle kimyasal madde kullanımı konusunda Avrupa Birliği Direktifleri, REACH ve ulusal mevzuatın gerektirdiği biçimde hareket edilmektedir. Bu amaçla, gerek geliştirme çalışmalarında, gerekse üretim aşamasında insan sağlığı ve çevreyle ilgili tedbirlerin artırılmasına yönelik, yöntem ve maddeler araştırılmaktadır.

Böylece insan sağlığına verdiğimiz önem kadar, çevresel sürdürülebilirlik faaliyetlerimiz ile doğal kaynaklara ve çevreye karşı sorumlu yaklaşımla çevresel etkimizi sistematik şekilde yöneterek azaltmaya odaklanılmıştır. Faaliyetlerimiz sonucu çevre ve insan sağlığı üzerine olan etkilerimizi tarafsız, şeffaf ve analitik bir şekilde tespit etmek için tüm ürün gruplarında Ürün Yaşam Döngüsü Analizi gerçekleştirilmiş ve bu sayede en yüksek çevresel etkileri olan üretim süreçlerini belirleyerek, etkileri düşürücü verimlilik projeleri başlatılmıştır.

insan kaynakları

İnsan Kaynakları

Şirketimizin temel insan kaynakları politikası; çalışanların başarılı iş sonuçlarına sağladıkları katkıdan gurur duydukları, işbirliği içinde çalışıp güvenle bağlandıkları iklimi oluşturmak ve sürekliliğini sağlamaktır. Bu amaçla sorumluluk bilincini taşıyan, yaratıcı, katılımcı, gelişime açık, değişime uyum sağlayabilen, etkin iletişim kurabilen, mutlu çalışanları bir araya getirmeyi hedefleriz. Politikamız çerçevesinde şekillenen uygulamalarımız, insan kaynaklarına yaptığımız yatırım ve kurduğumuz iletişim, Aksa'nın temel stratejilerini destekleyici, hedeflenen iş sonuçlarının elde edilmesini kolaylaştırıcı niteliktedir.

2020 yılında geliştirdiğimiz uygulamalarda ve uzun dönemli hedeflerimizde; çeviklik, dijitalleşme, iç iletişim, organizasyonel gelişim, konularına ve pandemi döneminde çalışan sağlığına yönelik tedbirlere odaklandık.

İç iletişime verdiğimiz önem kapsamında çalışanlarımıza daha çabuk ve sağlıklı ulaşabilmek için mobil uygulamamızı hayata geçirdik. Performans, indirimler-fırsatlar, yeni doğanlar, ilanlar, izin işlemleri, rehber, kurumsal yayınlar, temsil heyeti, bordro, kariyer fırsatları, aramıza katılanlar, günün menüsü, bugün doğanlar, anket ve Aksa terimleri sözlüğü modüllerimizi mobil uygulamamızda canlı yayına aldık.

2020 yılında şirket stratejilerimiz doğrultusunda Ar-Ge/Ür-Ge çalışmalarımızın her geçen gün daha fazla önem kazanması dolayısıyla, başlangıç aşamasından, Ar-Ge ve üretim sürecine kadar devam edecek özel projelerin ayrı bir yapıda yönetilmesi amacı ile "Özel Projeler Geliştirme Müdürlüğü'nü" kurduk. Özel öneme sahip olan Filament Projemiz için ayrı bir proje ekibi oluşturularak işe özel Filament Üretim "Proje Grubu'nu" oluşturduk. Armora ve Acryterna Müdürlük'lerinin birleştirilerek Armora, Acryterna, Acrybella ürünlerinden sorumlu Performans Elyafları Ürün Müdürlüğü'nü, Acrysole Müdürlüğü'ne iş geliştirme fonksiyonlarının ilavesi ile İş Geliştirme ve Dış Mekan Çözümleri Ürün Müdürlüğü'nü ve Acrylusion ve iplik ürünlerinin satışından sorumlu İplik Satış Müdürlüğü'nü kurduk.

İçeriden lider yetiştirmeye olan inancımızla, 2020 yılında organizasyonel ihtiyaçlarımız dahilinde, mevcut çalışanlarımız arasından 10 kişinin yöneticilik rollerine terfisini/bir üst seviye yöneticilik rollerine atamasını gerçekleştirdik. Uzman ve üzeri seviyede 10 çalışanımız rotasyon/görev değişikliği ile farklı bir bölüme geçti. 2020 yılında operasyonel seviye terfi süreci kapsamında, 10 çalışanımız bir üst role terfi etmeye hak kazandı. Aday olunan pozisyonun görev tanımına göre belirlenen yetkinliklerin esas alındığı bu süreçte, İSG Kapsamlı Seçme Sınavı (İKSS), Kişilik Envanteri, Vaka Çalışması, Yetkinlik Bazlı Mülakat ve Geçiş Kriterleri Puanı ölçüm araçları olarak kullanıldı.

İçeriden lider yetiştirmeye olan inancımızla, 2020 yılında organizasyonel ihtiyaçlarımız dahilinde, mevcut çalışanlarımız arasından *10'unun yöneticilik rollerine terfisini/bir üst seviye yöneticilik rollerine atamasını gerçekleştirdik*

Seçme ve yerleştirme kapsamında uzman ve mühendis seviyesinde, 29 kişi, operasyonel seviyede 87 kişi olmak üzere, toplam 116 kişi 2020 yılında Aksa Ailesi'ne katılmıştır.

Öğrenim Durumu	Dağılım %
Doktora	0,23
Yüksek Lisans	3,39
Lisans	15,3
Önlisans	28,3
Meslek Lisesi	34,2
Lise	11,2
İlköğretim	7,1

Seçme ve yerleştirme sürecimizde, şirketimizin değerlerine uygun, işin gerektirdiği yetkinliklere sahip çalışanların bünyemize kazandırılması amacıyla yeni mezun süreçlerini ve üniversite etkinliklerimizi sürdürdük. İnsan Kaynakları Direktömüzün EMOS'e konuşmacı olarak katılımının yanı sıra, İTÜ Kariyer Fuarı'na da katılım gösterdik.

Yetenek Yönetimi sürecine verdiğimiz büyük önem doğrultusunda, çalışanlarımızın yetkinlikleri ve gelişim alanları modern insan kaynakları metotlarıyla tespit ettik, sürekli gelişimlerinin sağlanmasına destek olduk ve çalışanlarımızın kariyer gelişimine yol gösterecek çalışmalar gerçekleştirdik. 2020 yılında da değerlendirme merkezi, gelişim planlama ve mentor-mentee uygulamalarımız devam etmiştir. Bu yıl Genel Müdür, Genel Müdür Yardımcıları, Direktör ve Müdürlerimizden oluşan mentorlerimiz ile yönetici ve uzman seviyesinden 19 mentee arasında, 1 yıl süreli mentor-mentee programı dijital ortamda tamamlanmıştır. Sürekli gelişimi desteklemek amacıyla; uzman ve üzeri çalışanlarımız ile, operasyonel seviyede kritik roller için belirlenen yedeklerin gelişim ihtiyaçları doğrultusunda, gelişim planları hazırlanmıştır.

2020 yılında oryantasyon programları, kişisel gelişim eğitimleri, mevzuat gereklilikleri ve bölümler tarafından belirlenen mesleki gelişim ihtiyaçları doğrultusunda, toplam 20 saat/adam eğitim düzenlendi. Covid-19 pandemisinin gelişim odağımızı durdurmasına izin vermeden, Mart ayı itibariyla eğitimlerimizi dijital çözümlerle çalışanlarımıza sunmaya başladık. Sürecin başında tüm çalışanlarımız ile "Dijital Öğrenme Yolculuğu Kataloğu"nu paylaşarak, çalışanlarımızın online eğitim-gelişim platformları ve evde yapılacak aktiviteler ile ilgili bilgilendirilmesini sağladık. Sonrasında, zorunlu İş Sağlığı ve Güvenliği eğitimlerinin online olarak gerçekleştirilebilmesi için anlaşmalarımızı yaparak bu eğitimi ve Aksa Akademi Eğitim Platformu'nda yer alan eğitimlerimizi tüm çalışanlarımızın kullanımına açtık. Bu süreçte, işe yeni başlayanlar uzman ve üzeri çalışanlarımız için İnsan Kaynakları Müdürlüğü tarafından gerçekleştirilen oryantasyon programını sanal sınıf oluşturarak tamamladık. Uzman ve üzeri çalışanlarımız için, öğrenme deneyimini gündelik hayatın bir parçası haline getirme amacıyla, dünyanın en etkili iş kitaplarındaki düşüncenin özünü çıkartarak, konuları akılda kalıcı hikayeler ve zamana yayılan öğrenme metodu ile hazırlayan Her Gün Öğren Platformu ile 1 yıllık bir anlaşma gerçekleştirdik. Pandemi öncesi Proses Geliştirme Müdürlüğü ve Ar-Ge/Ür-Ge Müdürlüğü uzman ve üzeri çalışanlarının katılımı ile başlattığımız Yeşil Kuşak Eğitimleri'ni sanal sınıf ortamına taşıyarak eğitimin etkinliğini kaybetmeden gerçekleştirmeye devam ettik.

Lider gelişimi kapsamında, 5 orta düzey yöneticimiz Bugünün İşletmesini Yönetmek programına, 2 orta kademe yöneticimiz ise Sabancı Yönetici Geliştirme Programı'na devam etmektedir.

yatırımcı ilişkileri birim faaliyetleri

Şirketimiz 9,72 skor ile Kurumsal Yönetim Derecelendirme Notu en yüksek *ikinci şirket olmuştur*

Yatırımcı İlişkileri Birimi'nin temel görevi, yasal mevzuata uyum ve paydaşlarına karşı şeffaf, hesap verebilir, adil ve sorumluluk sahibi yönetim yaklaşım modelidir. Bu hedefi gerçekleştirmek için, Aksa hisselerinin seyri hakkında menfaat sahiplerine kapsamlı ve tam doğru bilgi vermek maksadıyla yatırımcı ilişkileri araçları kullanmaktadır ve yönetmektedir.

Yatırımcı İlişkileri birimi ilke edindiği temel çalışma prensipleri arasında ulaşılabilirlik, paydaşlara hızlı geri dönüş sağlama, şeffaf, tutarlı ve zamanlı bilgilendirme yer almakta olup ve Şirket internet sitesinde mevcut olan bilgilerin güncel tutulması esastır. Bölümdeki her çalışanın, yasal mevzuata hakim, Sermaye Piyasası Kurulu'nun zorunlu tuttuğu lisanslara sahip olan, şirket ve sektör dinamiklerini iyi bilen ve aktarabilen yetkin kişilerden oluşmasına özen gösterilmektedir. Bu bağlamda Yatırımcı İlişkileri bölümü şirketini doğru tanıyıp iyi analiz ederek ve şirket stratejilerine hakim olup bu stratejilerin iletişimini en etkin yöntemlerle yaparak fark yaratmayı hedeflemektedir.

2020 Yılı İçerisinde Önemli Gelişmeler

1- Kurumsal Yönetim Derecelendirme

Türkiye'de Sermaye Piyasası Kurulu (SPK) Kurumsal Yönetim İlkeleri'ne uygun olarak derecelendirme yapmak üzere faaliyet izni bulunan, Saha Kurumsal Yönetim ve Derecelendirme Hizmetleri A.Ş. tarafından "Kurumsal Yönetim Derecelendirme Raporu" güncelleme çalışmaları yapılmıştır.

Şirketimizin, Kurumsal Yönetim İlkeleri'ne uyumunun derecelendirilmesine ilişkin olan bu rapor, Saha'nın Şirketimiz nezdinde yaptığı ayrıntılı incelemelerinden elde edilen sonuçlardan yararlanılarak mevcut metodoloji kapsamında hazırlanmıştır.

Şirketimizin Kurumsal Yönetim Notu 10 üzerinden 9,72 olarak güncellenmiş olup alt başlıklar halinde notlar 100 üzerinden sırasıyla Pay Sahipleri 97,62, Kamuyu Aydınlatma 98,43, Menfaat Sahipleri 98,51 ve Yönetim Kurulu 95,51 olarak belirlenmiştir. Şirketimiz 9,72 skor ile Kurumsal Yönetim Derecelendirme Notu en yüksek ikinci şirket olmuştur.

2- Hisse Performansı

Şirket hisselerimiz Borsa İstanbul (BİST) hisse senedi piyasasında aşağıdaki endekslerde yer almakta olup hisse performansımız aşağıdaki grafikte gösterilmiştir.

- BIST 100-30
- BIST Kimya, Petrol, Plastik
- BIST Sınai
- BIST Temettü
- BIST Temettü 25
- BIST Tüm
- BIST Yıldız
- BIST 100
- BIST Kurumsal Yönetim
- BIST Sürdürülebilirlik

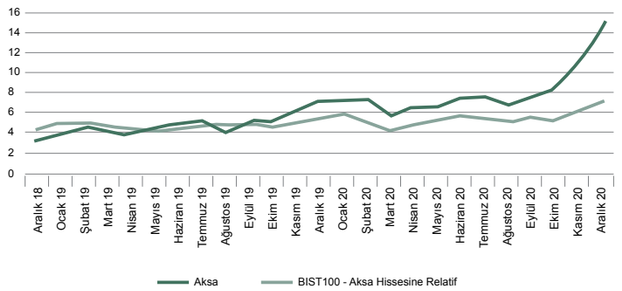

Yatırımcı İlişkileri Birimi Faaliyetleri

Şirket hisse senetleri 1986'dan itibaren Borsa İstanbul'da işlem görmektedir. Hisse senetlerinin 2016 yılından itibaren borsa performansı aşağıdaki tabloda özetlenmiştir.

Hisse bilgisi	2016	2017	2018	2019	2020
En düşük fiyat (TL)	2,69	3,48	3,27	3,31	5,22
En yüksek fiyat (TL)	3,88	6,17	7,76	7,08	15,13
Kapanış fiyatı (TL)	3,53	5,45	3,39	7,00	14,59
Piyasa değeri (Bin TL)	1.142.838	1.764.438	1.097.513	2.266.250	4.723.513

Tabloda geçtiğimiz seneler için geçerli olan fiyat bilgileri, düzeltilmiş hisse fiyatlarını ifade etmektedir.

3- Temettü

2019 faaliyet dönemine ait kâr payı dağıtımı 1 Nisan 2020 tarihinde olağan genel kurulda onaylanmış ve 7 - 9 Nisan 2020 tarihlerinde Şirket hissedarlarına nakden ödenmiştir.

Son sekiz (8) yılda dağıtılan brüt temettü tutarları ve hisse başına dağıtılan brüt kâr payı tutarları (kuruş) aşağıdaki şekildedir:

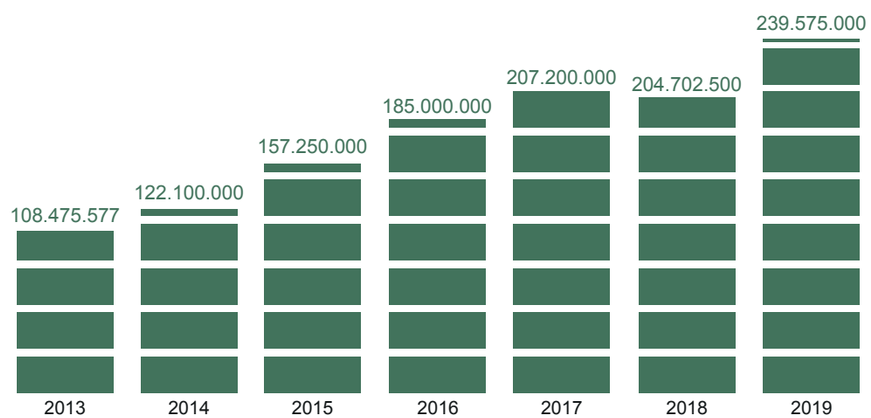

4- Genel Kurul

1 Nisan 2020 tarihinde Şirket'in Yalova Fabrikası'nda 2019 yılına ait Olağan Genel Kurul Toplantısı gerçekleştirilmiştir. Toplantıya %71,65 oranında hisseyi temsil eden pay sahipleri katılmıştır.

5- Yıl içi diğer aktiviteler

2020 yılı içerisinde Sermaye Piyasası Kurulu'ndan gelen soruların eksiksiz ve doğru olarak cevaplanması, istenilen belge ve bilgilerin ivedilikle temini, Kurul ile doğru ve etkin iletişimin sağlanması amaçlanmış ve yatırımcı ilişkileri bölümü'nün faaliyetleri bu kapsamda yürütülmüştür.

Ayrıca yatırımcılardan gelen sorulara, tüm paydaşlara eşit muamele etme prensibini koruyarak aynı bilgilerin sağlanması suretiyle gerekli geri dönüşler sağlanmıştır. Kamuyu Aydınlatma Platformu aracılığıyla kamuya yapılan açıklamaların zamanında, doğru, eksiksiz, anlaşılabilir ve yorumlanabilir biçimde paylaşılmasına önem verilmiş ve tüm hissedarların gelişmelerden eşit biçimde ve eşzamanlı olarak haberdar edilmesine özen gösterilmiştir.

Stratejik düşünce ve etkili iletişim, yatırımcı ilişkileri bölümünün temel hedefidir. Aksa'yı doğru tanır, ***iyi analiz eder ve şirket stratejilerine hakimdir. Bu stratejilerin iletişimini en etkin yöntemlerle yaparak fark yaratmayı hedefler***

Şirketimizin 8 Mayıs 2018 tarihli Yönetim Kurulu kararına istinaden yapmış olduğu işlemler sonucunda geri alınmış olan hisselerin tamamı 23 Ocak 2020, 8 Temmuz 2020 ve 18 Şubat 2021 tarihlerinde toplamda 25.525 Bin TL kâr ile satılmıştır.

2020 yılı içerisinde Şirketimiz bedelsiz sermaye artışını tamamlamış olup, ödenmiş sermayesi 323.750.000 TL'ye ulaşmıştır.

Yatırımcı İlişkileri biriminin yıl içerisinde yapmış olduğu diğer faaliyetler aşağıdaki şekilde özetlenmiştir:

- On üç (13) adet basın duyurusu ve kırk altı (46) adet Kamuyu aydınlatma platformunda Özel durum açıklaması,
- Yüz on sekiz (118) kez yerli ve yabancı yatırımcı/analist ile yüz yüze, telefon ve telekonferans yöntemi ile görüşme,
- Bir (1) kez analistler için konferans görüşme,

Yatırımcı İlişkileri Birim İletişim:

Ad soyad	Unvan	Telefon	Lisans Belgesi	Belge No	E-posta
Erdinç KAZAK	Mali İşler Direktörü	0(226) 353 25 45 / 41400	Sermaye Piy. Faaliyetleri Düzey 3 Kurumsal Yön. Der. Uzmanlığı	205781 700753	erdinc.kazak@aksa.com
Erdem TATBUL	Muhasebe ve Raporlama Müdürü	0(226) 353 25 45 / 41500	Sermaye Piy. Faaliyetleri Düzey 3 Kurumsal Yön. Der. Uzmanlığı	208881 701742	erdem.tatbul@aksa.com
Furkan CEYLAN	Yatırımcı İlişkileri ve Raporlama Yöneticisi	0(226) 353 25 45 / 41520	-	-	furkan.ceylan@aksa.com

Yatırımcı İlişkileri Bölümü İletişim bilgileri:

Tel: 0 (226) 353 25 45
Faks: 0 (226) 353 33 07
E-posta: ir@aksa.com
Adres: Merkez Mahallesi Yalova - Kocaeli Yolu Caddesi No: 34 Taşköprü Çiftlikköy - Yalova

KURUMSAL YÖNETİM

Yönetim Kurulu Özgeçmişleri

Raif Ali Dinçkök
Yönetim Kurulu Başkanı

1971 yılında İstanbul'da doğan Raif Ali Dinçkök, 1993 yılında Boston Üniversitesi İşletme Bölümünden mezun olmasının ardından, Akkök Holding çatısı altındaki farklı şirketlerde çalışmaya başladı. 1994 - 2000 yılları arasında Ak-Al Tekstil San. A.Ş. Satın Alma Bölümünde, 2000-2003 yılları arasında ise, Akenerji Elektrik Üretim A.Ş.'de Koordinatör olarak kariyerine devam eden Raif Ali Dinçkök; Akkök Holding Yönetim Kurulu Başkanlığı görevi öncesinde, Akkök Holding A.Ş. Yönetim Kurulu Üyesi ve İcra Kurulu Başkan Yardımcısı olarak görev almıştır. Raif Ali Dinçkök, 1 Ocak 2019'dan bu yana, başta Aksa Akrilik, Ak-Kim, Akiş GYO ve Akmerkez GYO şirketlerinin Yönetim Kurulu Başkanlığı görevini yürütmenin yanı sıra, Akkök Holding bünyesindeki diğer şirketlerde de Yönetim Kurulu Üyesi olarak yer almaktadır.

Nilüfer Dinçkök Çiftçi
Yönetim Kurulu Üyesi

1956 yılında İstanbulda doğan Nilüfer Dinçkök Çiftçi, 1970 yılında Sainte Pulchérie Fransız Lisesini bitirmiştir. Eğitimine İsviçrede devam ederek 1976 yılında St. Georges Schooldan mezun olmuştur. Akkök Holding A.Ş.'nin Yönetim Kurulu Başkan Vekili olan Nilüfer Dinçkök Çiftçi, çeşitli Akkök Holding Şirketlerinin yönetim kurullarında da görev yapmaktadır.

İzer Lodrik
Yönetim Kurulu Üyesi

1971 yılında İstanbul'da doğan İzer Lodrik, öğrenimini Amerika'da Northeastern Üniversitesi Ekonomi Bölümü'nde tamamladıktan sonra Emboy Yüntaş Tekstil Sanayi ve Ticaret A.Ş.'de çalışmaya başlamıştır. Halen Emniyet Ticaret ve Sanayi A.Ş., Emboy Yüntaş Tekstil Sanayi ve Ticaret A.Ş.'de Yönetim Kurulu Başkanlık görevlerini sürdüren Lodrik'in Akkök Holding şirketlerinde Yönetim Kurulu Üyelik görevleri de bulunmaktadır.

Alize Dinçkök
Yönetim Kurulu Üyesi

1983 yılında İstanbul'da doğan Alize Dinçkök, 2004 yılında Suffolk University Sawyer School of Management İşletme ve İş İdaresi Bölümünden mezun olmuştur. 2015 yılında Harvard Business School General Management Programına katılmış ve başarı ile tamamlamıştır. 2018 yılında ise, MIT Sloan School of Management Innovative Thinking programını bitirmiştir. İş yaşamına 2005 yılında Ak-Al Tekstil Sanayi A.Ş.'de Stratejik Planlama Uzmanı olarak başlamıştır. 2005 yılında Akiş Gayrimenkul Yatırımı A.Ş.'nin kurulması ile bu şirkete transfer olan Alize Dinçkök, sırasıyla Proje Koordinatörlüğü, Satış ve Pazarlama Müdürlüğü ile Satış ve Pazarlama Genel Müdür Yardımcılığı görevlerini üstlenmiştir. Akkök Holding A.Ş. Yönetim Kurulu ve İcra Kurulu Üyesi olan Alize Dinçkök, Akmerkez Lokantacılık, Ak-Pa Tekstil Yönetim Kurulu Başkanlıklarının yanı sıra, çeşitli Akkök Holding Şirketlerinin yönetim kurullarında da görev yapmaktadır. Alize Dinçkök ayrıca, 2015 yılında kurulan Akkök Grubu Pazarlama Platformunu yönetmektedir.

Ahmet Cemal Dördüncü
Yönetim Kurulu Başkan Vekili

1953 yılında İstanbul'da doğan Ahmet Cemal Dördüncü, Çukurova Üniversitesi İşletme Bölümünden mezun olduktan sonra Mannheim ve Hannover Üniversitelerinde lisansüstü çalışmaları yapmıştır. İş hayatına Almanya'da bulunan Claas OHG firmasında başlayan Dördüncü, 1984-1987 yılları arasında Türkiye'de Mercedes Benz A.Ş. firmasında kariyerine devam etmiştir. Ahmet C. Dördüncü, 1987 yılında Sabancı Grubuna katılmış ve 1998 yılına kadar Kordsa A.Ş.'de çeşitli görevler üstlenmiştir. 1998 yılında, Grubun DUSA firmasında, DUSA Güney Amerika ve daha sonra DUSA Kuzey Amerika'da Genel Müdür/Başkan olarak görev almıştır. 2004 yılında Sabancı Holding Stratejik Planlama ve İş Geliştirme Grup Başkanlığı görevinin ardından, 2005-2010 yılları arasında ise, Sabancı Holding İcra Kurulu Başkanlığı görevini üstlenmiştir. Ocak 2013'ten bu yana Akkök Holding İcra Kurulu Başkanı olan Ahmet C. Dördüncü, Akenerji, Akcez ve Akcoatun Yönetim Kurulu Başkanı, Aksa Akrilik, Ak-Kim ve Akiş GYO Yönetim Kurulu Başkan Vekili ve çeşitli Akkök Holding Şirketlerinin Yönetim Kurulu Üyesidir. United Nations Global Compact Türkiye Yönetim Kurulu Başkanı olan Ahmet Dördüncü, International Paper Co. Şirketlerinde de Yönetim Kurulu Üyesidir. Dördüncü, İngilizce, Almanca ve Portekizce bilmektedir.

Cengiz Taş
Yönetim Kurulu Üyesi - Genel Müdür

1966 yılında Bursa'da doğan Cengiz Taş, 1989 yılında Boğaziçi Üniversitesi Endüstri Mühendisliği Bölümü'nden mezun olmuştur.

Çalışma hayatına 1989 yılında Kordsa'da Yatırım Planlama Mühendisi olarak başlamıştır. 1991 yılında Akkök Holding Şirketleri'nden Ak-Al Tekstil Sanayii Anonim Şirketi'nde Bütçe Uzmanı olarak göreve başlayan Taş, aynı şirkette sırasıyla Bütçe Şefi, Bütçe Müdürü, Üretim Koordinatörü, Planlamadan Sorumlu Genel Müdür Yardımcısı ve 2004 - 2011 yılları arasında ise Genel Müdür olarak görev almıştır. 1 Şubat 2011 tarihinden itibaren Aksa Akrilik Kimya Sanayii A.Ş. Yönetim Kurulu Üyesi ve Genel Müdürü olarak görevini sürdürmektedir.

Akkök Holding İcra Kurulu üyesi olan Cengiz Taş, aynı zamanda Akkök Grup Şirketlerininin Yönetim Kurullarında da görev yapmaktadır. Çeşitli derneklerde üyelikleri bulunan Taş, Türkiye Tekstil Sanayii İşverenleri Sendikası'nda Yönetim Kurulu İkinci Başkanı olarak görevine devam etmektedir. Haziran 2019'dan itibaren Türkiye İşveren Sendikaları Konfederasyonu Yönetim Kurulu Üyesidir.

Evli ve iki çocuk babası olan Taş, İngilizce ve Fransızca bilmektedir.

İlknur Gür Uralcan
Bağımsız Yönetim Kurulu Üyesi - Riskin Erken Saptanması Komitesi Üyesi - Denetim Komitesi Üyesi

Ankara'da doğan İlknur Gür Uralcan, Boğaziçi Üniversitesi Kimya Bölümü mezunudur. Kariyerine 1993 yılında Degere International Trading şirketinde Kimyasal Maddeler Satış Yetkilisi olarak başlayan Uralcan, 1996 yılında Kordsa şirketine Sabancı Yetenek Havuzu programı kapsamında Satış Sorumlusu olarak geçmiştir. 1998 yılında GE Plastics şirketinin İstanbul ofisinde Müşteri Yöneticisi olarak göreve başlayan Uralcan, sonraki dönemlerde GE Plastics/Sabic Innovative Plastics şirketlerinde Ülke Liderliği, Orta Avrupa, Türkiye, İsrail Bölge Müdürlüğü, Gelişmekte Olan Bölgeler Genel Müdürlüğü ve Avrupa Özellikli İşler Genel Müdürü görevlerini yürütmüştür. Uralcan 2013-2019 yılları arasında Wilsonart LLC şirketinde Doğu Avrupa, Orta Doğu ve Afrika bölgesinde Başkanlık görevinde çalışmıştır. Şu an, Almanyada kendi kurduğu şirkette melek yatırımcılık ve danışmanlık hizmeti vermektedir. İcrada bulunmayan Uralcan, SPK Kurumsal Yönetim İlkeleri'ne göre bağımsız üye niteliği taşımaktadır. Son beş yılda Aksa Akrilik Kimya Sanayii A.Ş. Bağımsız Yönetim Kurulu Üyeliği haricinde, Aksa Akrilik Kimya Sanayii A.Ş. ve ilişkili tarafları ile herhangi bir ilişkisi bulunmamaktadır.

Kamil Batur Şulen
Bağımsız Yönetim Kurulu Üyesi - Denetim Komitesi Üyesi - Kurumsal Yönetim Komitesi Üyesi

1965 yılında İstanbul'da doğan K.Batur Şulen, Ortadoğu Teknik Üniversitesi Ekonomi Bölümünden mezun olduktan sonra 12 yıl Koç Grubu'nda çeşitli görevlerde yer almıştır. 2000 - 2002 yıllarında Biletix A.Ş. Mali İşler ve İdari İşler Müdürlüğü yapan Şulen, 2003 yılından 2019 yılı sonuna kadar Evyap Holding bünyesinde Grup İç Denetim Müdürü olarak görev yapmıştır. K.Batur Şulen, SPK Kurumsal Yönetim İlkeleri'ne göre bağımsız üye niteliği taşımaktadır. Sayın Şulen denetim/muhasebe, finans tecrübesi ve CIA (Certified Internal Auditor) sertifikasyonu sahibidir. Son 10 yılda üstlendiği görevler esas itibariyle yukarıda açıklanmış olup, son beş yılda Aksa Akrilik Kimya Sanayii A.Ş. ve ilişkili tarafları ile herhangi bir ilişkisi bulunmamaktadır.

Lale Develioğlu
Bağımsız Yönetim Kurulu Üyesi - Riskin Erken Saptanması Komitesi Üyesi - Kurumsal Yönetim Komitesi Üyesi

1968 yılında İstanbul'da doğan Lale Develioğlu, Boğaziçi Üniversitesi Endüstri Mühendisliği'nden mezun olmuş, Rensselear Polytechnic Üniversitesi'nde Yüksek Lisans yapmıştır. Profesyonel kariyerine 1992 yılında Unilever'de başlayan Develioğlu, 1998 - 2003 yılları arasında bu kurumda Pazarlama Direktörlüğü görevini yürütmüştür. 2004 başında Turkcell'de Bireysel Müşteriler Pazarlama Direktörü olarak çalışmaya başlayan Develioğlu, 2006 - 2011 yılları arasında aynı kurumda Pazarlamadan Sorumlu Genel Müdür Yardımcısı, 2011 - 2014 yılları arasında da Uluslararası İşler ve Grup Şirketlerinden Sorumlu Genel Müdür Yardımcısı olarak görev üstlenmiştir. Lale Develioğlu 2015'de Yıldız Holding Türkiye Pazarlama Başkanlığı görevini üstlenmiş, ardından Yıldız Holding'in Londra merkezli global atıştırmalık şirketi Pladis'in Global Pazarlama Başkanlığı görevini 2018'e dek yürütmüştür. Develioğlu teknoloji, hızlı tüketim ve dayanıklı tüketim alanlarında faaliyet gösteren çeşitli şirketlerin yönetim kurullarında bağımsız yönetim kurulu üyeliği yapmıştır. Develioğlu halen devam eden yönetim kurulu üyelikleri yanısıra yönetim ve marka danışmanlığı yapmaktadır. Develioğlu, SPK Kurumsal Yönetim İlkeleri'ne göre bağımsız üye niteliği taşımaktadır. Son 10 yılda üstlendiği görevler esas itibariyle yukarıda açıklanmış olup, son beş yılda Aksa Akrilik Kimya Sanayii A.Ş. ve ilişkili tarafları ile herhangi bir ilişkisi bulunmamaktadır.

Bağımsız Yönetim Kurulu Üyelik Beyanı

Aksa Akrilik Kimya Sanayii Anonim Şirketi Yönetim Kurulu,
Kurumsal Yönetim Komitesi'ne

BAĞIMSIZ YÖNETİM KURULU ÜYELİK BEYANI

Aksa Akrilik Kimya Sanayii Anonim Şirketi'nin Yönetim Kurulu bağımsız üyeliğine aday olduğumdan, Sermaye Piyasası Kurulu'nun Kurumsal Yönetim İlkelerinin Belirlenmesine ve Uygulanmasına İlişkin Tebliğ'i (II - 17.1), Esas Sözleşme ve ilgili mevzuatta yer alan kriterler çerçevesinde;

a) Aksa Akrilik Kimya Sanayii A.Ş.'nin yönetim kontrolü ya da önemli derecede etki sahibi olduğu ortaklıklar ile Şirket'in yönetim kontrolünü elinde bulunduran veya Şirket'te önemli derecede etki sahibi olan ortaklar ve bu ortakların yönetim kontrolüne sahip olduğu tüzel kişiler ile kendim, eşim ve ikinci dereceye kadar kan ve sıhri hısımlarım arasında, son beş yıl içinde önemli görev ve sorumluluklar üstlenecek yönetici pozisyonunda istihdam ilişkisinin bulunmadığını, sermaye veya oy haklarının veya imtiyazlı payların %5'inden fazlasına birlikte veya tek başıma sahip olmadığımı ve önemli nitelikte ticari ilişki kurmamış olduğumu,

b) Son beş yıl içerisinde, başta Şirket'in denetimi (Vergi denetimi, kanuni denetim ve iç denetim de dahil), derecelendirilmesi ve danışmanlığı olmak üzere, yapılan anlaşmalar çerçevesinde Şirket'in önemli ölçüde hizmet veya ürün satın aldığı veya sattığı şirketlerde, hizmet veya ürün satın alındığı veya satıldığı dönemlerde, ortak (%5 ve üzeri), önemli görev ve sorumluluklar üstlenecek yönetici pozisyonunda çalışan veya Yönetim Kurulu üyesi olmadığımı,

c) Bağımsız Yönetim Kurulu üyesi olmam sebebiyle üstleneceğim görevleri gereği gibi yerine getirecek mesleki eğitim, bilgi ve tecrübeye sahip olduğumu,

ç) Bağlı oldukları mevzuata uygun olması şartıyla, üniversite öğretim üyeliği hariç, üye olarak seçildikten sonra kamu kurum ve kuruluşlarında tam zamanlı çalışmayacağımı,

d) 31.12.1960 tarihli ve 193 sayılı Gelir Vergisi Kanunu (G.V.K.)'na göre Türkiye'de yerleşmiş sayıldığımı,

e) Şirket faaliyetlerine olumlu katkılarda bulunabilecek, Şirket ile pay sahipleri arasındaki çıkar çatışmalarında tarafsızlığını koruyabilecek, menfaat sahiplerinin haklarını dikkate alarak özgürce karar verebilecek güçlü etik standartlara, mesleki itibara ve tecrübeye sahip olduğumu,

f) Şirket faaliyetlerinin işleyişini takip edebilecek ve üstlendiği görevlerin gereklerini tam olarak yerine getirebilecek ölçüde Şirket işlerine zaman ayırabileceğimi,

g) Şirket'in Yönetim Kurulu'nda son on yıl içerisinde altı yıldan fazla Yönetim Kurulu üyeliği yapmamış olduğumu,

ğ) Aynı kişinin, Şirket'in veya Şirket'in yönetim kontrolünü elinde bulunduran ortakların yönetim kontrolüne sahip olduğu şirketlerin üçten fazlasında ve toplamda borsada işlem gören şirketlerin beşten fazlasında bağımsız Yönetim Kurulu üyesi olarak görev almadığımı,

ve dolayısıyla Aksa Akrilik Kimya Sanayii Anonim Şirketi Yönetim Kurulu Üyeliği'mi bağımsız üye olarak yerine getireceğimi, ilgili mevzuat çerçevesinde bağımsızlığımı ortadan kaldıran bir durum ortaya çıktığı takdirde değişikliği, kamuya duyurulmak üzere Yönetim Kurulu'na ileteceğimi ve ilke olarak istifa edeceğimi beyan ederim.

Saygılarımla,

Adı / Soyadı : İLKNUR GÜRALCAN
Tarih : 04.03.2020
İmza :

Bağımsız Yönetim Kurulu Üyelik Beyanı

Aksa Akrilik Kimya Sanayii Anonim Şirketi Yönetim Kurulu,
Kurumsal Yönetim Komitesi'ne

BAĞIMSIZ YÖNETİM KURULU ÜYELİK BEYANI

Aksa Akrilik Kimya Sanayii Anonim Şirketi'nin Yönetim Kurulu bağımsız üyeliğine aday olduğumdan, Sermaye Piyasası Kurulu'nun Kurumsal Yönetim İlkelerinin Belirlenmesine ve Uygulanmasına İlişkin Tebliğ'i (II - 17.1), Esas Sözleşme ve ilgili mevzuatta yer alan kriterler çerçevesinde;

a) Aksa Akrilik Kimya Sanayii A.Ş.'nin yönetim kontrolü ya da önemli derecede etki sahibi olduğu ortaklıklar ile Şirket'in yönetim kontrolünü elinde bulunduran veya Şirket'te önemli derecede etki sahibi olan ortaklar ve bu ortakların yönetim kontrolüne sahip olduğu tüzel kişiler ile kendim, eşim ve ikinci dereceye kadar kan ve sıhri hısımlarım arasında, son beş yıl içinde önemli görev ve sorumluluklar üstlenecek yönetici pozisyonunda istihdam ilişkisinin bulunmadığını, sermaye veya oy haklarının veya imtiyazlı payların %5'inden fazlasına birlikte veya tek başıma sahip olmadığımı ve önemli nitelikte ticari ilişki kurmamış olduğumu,

b) Son beş yıl içerisinde, başta Şirket'in denetimi (Vergi denetimi, kanuni denetim ve iç denetim de dahil), derecelendirilmesi ve danışmanlığı olmak üzere, yapılan anlaşmalar çerçevesinde Şirket'in önemli ölçüde hizmet veya ürün satın aldığı veya sattığı şirketlerde, hizmet veya ürün satın alındığı veya satıldığı dönemlerde, ortak (%5 ve üzeri), önemli görev ve sorumluluklar üstlenecek yönetici pozisyonunda çalışan veya Yönetim Kurulu üyesi olmadığımı,

c) Bağımsız Yönetim Kurulu üyesi olmam sebebiyle üstleneceğim görevleri gereği gibi yerine getirecek mesleki eğitim, bilgi ve tecrübeye sahip olduğumu,

ç) Bağlı oldukları mevzuata uygun olması şartıyla, üniversite öğretim üyeliği hariç, üye olarak seçildikten sonra kamu kurum ve kuruluşlarında tam zamanlı çalışmayacağımı,

d) 31.12.1960 tarihli ve 193 sayılı Gelir Vergisi Kanunu (G.V.K.)'na göre Türkiye'de yerleşmiş sayıldığımı,

e) Şirket faaliyetlerine olumlu katkılarda bulunabilecek, Şirket ile pay sahipleri arasındaki çıkar çatışmalarında tarafsızlığını koruyabilecek, menfaat sahiplerinin haklarını dikkate alarak özgürce karar verebilecek güçlü etik standartlara, mesleki itibara ve tecrübeye sahip olduğumu,

f) Şirket faaliyetlerinin işleyişini takip edebilecek ve üstlendiği görevlerin gereklerini tam olarak yerine getirebilecek ölçüde Şirket işlerine zaman ayırabileceğimi,

g) Şirket'in Yönetim Kurulu'nda son on yıl içerisinde altı yıldan fazla Yönetim Kurulu üyeliği yapmamış olduğumu,

ğ) Aynı kişinin, Şirket'in veya Şirket'in yönetim kontrolünü elinde bulunduran ortakların yönetim kontrolüne sahip olduğu şirketlerin üçten fazlasında ve toplamda borsada işlem gören şirketlerin beşten fazlasında bağımsız Yönetim Kurulu üyesi olarak görev almadığımı,

ve dolayısıyla Aksa Akrilik Kimya Sanayii Anonim Şirketi Yönetim Kurulu Üyeliği'mi Bağımsız Üye olarak yerine getireceğimi, ilgili mevzuat çerçevesinde bağımsızlığımı ortadan kaldıran bir durum ortaya çıktığı takdirde değişikliği, kamuya duyurulmak üzere Yönetim Kurulu'na ileteceğimi ve ilke olarak istifa edeceğimi beyan ederim.

Saygılarımla,

Adı / Soyadı : KAMİL BATUR ŞULEN
Tarih : 04.03.2020
İmza :

Bağımsız Yönetim Kurulu Üyelik Beyanı

Aksa Akrilik Kimya Sanayii Anonim Şirketi Yönetim Kurulu,
Kurumsal Yönetim Komitesi'ne

BAĞIMSIZ YÖNETİM KURULU ÜYELİK BEYANI

Aksa Akrilik Kimya Sanayii Anonim Şirketi'nin Yönetim Kurulu bağımsız üyeliğine aday olduğumdan, Sermaye Piyasası Kurulu'nun Kurumsal Yönetim İlkelerinin Belirlenmesine ve Uygulanmasına İlişkin Tebliğ'i (II - 17.1), Esas Sözleşme ve ilgili mevzuatta yer alan kriterler çerçevesinde;

a) Aksa Akrilik Kimya Sanayii A.Ş.'nin yönetim kontrolü ya da önemli derecede etki sahibi olduğu ortaklıklar ile Şirket'in yönetim kontrolünü elinde bulunduran veya Şirket'te önemli derecede etki sahibi olan ortaklar ve bu ortakların yönetim kontrolüne sahip olduğu tüzel kişiler ile kendim, eşim ve ikinci dereceye kadar kan ve sıhri hısımlarım arasında, son beş yıl içinde önemli görev ve sorumluluklar üstlenecek yönetici pozisyonunda istihdam ilişkisinin bulunmadığını, sermaye veya oy haklarının veya imtiyazlı payların %5'inden fazlasına birlikte veya tek başıma sahip olmadığımı ve önemli nitelikte ticari ilişki kurmamış olduğumu,

b) Son beş yıl içerisinde, başta Şirket'in denetimi (Vergi denetimi, kanuni denetim ve iç denetim de dahil), derecelendirilmesi ve danışmanlığı olmak üzere, yapılan anlaşmalar çerçevesinde Şirket'in önemli ölçüde hizmet veya ürün satın aldığı veya sattığı şirketlerde, hizmet veya ürün satın alındığı veya satıldığı dönemlerde, ortak (%5 ve üzeri), önemli görev ve sorumluluklar üstlenecek yönetici pozisyonunda çalışan veya Yönetim Kurulu üyesi olmadığımı,

c) Bağımsız Yönetim Kurulu üyesi olmam sebebiyle üstleneceğim görevleri gereği gibi yerine getirecek mesleki eğitim, bilgi ve tecrübeye sahip olduğumu,

ç) Bağlı oldukları mevzuata uygun olması şartıyla, üniversite öğretim üyeliği hariç, üye olarak seçildikten sonra kamu kurum ve kuruluşlarında tam zamanlı çalışmayacağımı,

d) 31.12.1960 tarihli ve 193 sayılı Gelir Vergisi Kanunu (G.V.K.)'na göre Türkiye'de yerleşmiş sayıldığımı,

e) Şirket faaliyetlerine olumlu katkılarda bulunabilecek, Şirket ile pay sahipleri arasındaki çıkar çatışmalarında tarafsızlığını koruyabilecek, menfaat sahiplerinin haklarını dikkate alarak özgürce karar verebilecek güçlü etik standartlara, mesleki itibara ve tecrübeye sahip olduğumu,

f) Şirket faaliyetlerinin işleyişini takip edebilecek ve üstlendiği görevlerin gereklerini tam olarak yerine getirebilecek ölçüde Şirket işlerine zaman ayırabileceğimi,

g) Şirket'in Yönetim Kurulu'nda son on yıl içerisinde altı yıldan fazla Yönetim Kurulu üyeliği yapmamış olduğumu,

ğ) Aynı kişinin, Şirket'in veya Şirket'in yönetim kontrolünü elinde bulunduran ortakların yönetim kontrolüne sahip olduğu şirketlerin üçten fazlasında ve toplamda borsada işlem gören şirketlerin beşten fazlasında bağımsız Yönetim Kurulu üyesi olarak görev almadığımı,

ve dolayısıyla Aksa Akrilik Kimya Sanayii Anonim Şirketi Yönetim Kurulu Üyeliği'mi bağımsız üye olarak yerine getireceğimi, ilgili mevzuat çerçevesinde bağımsızlığımı ortadan kaldıran bir durum ortaya çıktığı takdirde değişikliği, kamuya duyurulmak üzere Yönetim Kurulu'na ileteceğimi ve ilke olarak istifa edeceğimi beyan ederim.

Saygılarımla,

Adı / Soyadı : LALE DEVELİOĞLU
Tarih : 04.03.2020
İmza :

Kurumsal Yönetim İlkelerine Uyum Raporu

KURUMSAL YÖNETİM İLKELERİNE UYUM BEYANI

Aksa Akrilik Kimya Sanayii A.Ş. (“Aksa” veya “Şirket”)’nin içinde yaşanılan küresel rekabet ve değişim çağında hedef, finansal başarılarının yanında kurumsal yönetim uygulamalarıyla da değişimi yakalayarak adil şirket düzeyine ulaşmaktır. Bu bilinçle Şirket, paydaşları için sürdürülebilir değer yaratmayı öncelikli amaçları arasında bulundurur. Aksa’nın saygıdeğer, yenilikçi, çalışkan, yaratıcı ve paylaşımcı bir kuruluş olma özelliği, başta hissedarları ve yatırımcıları olmak üzere, müşterileri, çalışanları ve toplum karşısındaki kurumsal ve güvenilir duruşu, yıllardan beri benimsemiş olduğu Kurumsal Yönetim İlkeleriyle sürdürülür.

Bu ilkelerin belirlenmesinde ve uygulanmasındaki amaç, Şirket’in tüm menfaat sahiplerinin güvenini güçlendirmektir. Bu hedef çerçevesinde Aksa Akrilik Kimya Sanayii A.Ş. Kurumsal Yönetim İlkelerini uygulayacağını ve bu ilkelerin gerektirdiği düzenlemeleri güncel uygulamalar çerçevesinde hayata geçireceğini beyan eder.

Şirket tarafından Sermaye Piyasası Kurulu’nun (II-17.1) sayılı Kurumsal Yönetim Tebliği’nde öngörülen uygulanması zorunlu tüm kurumsal yönetim ilkelerine uyulur. Sermaye Piyasası Kurulu’nun (II-17.1) sayılı Kurumsal Yönetim Tebliği’nin 6. madde hükmü kapsamında Şirket’in istisna tutulduğu bir ilke mevcut değildir.

Sermaye Piyasası Kurulu’nun (II-17.1) sayılı Kurumsal Yönetim Tebliği’nde öngörülen ve uygulanması zorunlu nitelikte olmayan ilkelerden uygulanmayanların ilke bazında gerekçesi ise aşağıdaki gibidir:

“Kurumsal Yönetim Tebliği’nin” 4.5.5 no’lu ilkesine istinaden; komitelerde sadece Bağımsız yönetim kurulu üyeleri ve lisanslı personel yer almakta olduğu için, 3 bağımsız yönetim kurulu üyesi her biri en fazla 2 tane olmak üzere 3 komitede görevlendirilmiştir. Diğer yönetim kurulu üyeleri komitelerde yer almamaktadır.

“Kurumsal Yönetim Tebliği’nin” 4.6.5 no’lu ilkesine istinaden; Yönetim Kurulu Üyeleri’ne ve üst düzey yöneticilere verilen ücretler ile sağlanan diğer tüm menfaatler, faaliyet raporu vasıtasıyla kamuya açıklanmaktadır. Açıklamamız kişi bazında olmayıp, Yönetim Kurulu ve üst düzey yöneticileri kapsamaktadır. Ücretlendirme politikası yazılı hale getirilmiş ve Genel Kurul toplantısında gündeme ayrı bir madde olarak eklenmiştir. Mevcut durumda kişi bazlı ücret bilgisi verilmesi düşünülmemektedir.

Sermaye Piyasası Kurulu’nun (II-17.1) sayılı Kurumsal Yönetim Tebliği’nde yer alan yukarıda yazılı uygulanması zorunlu olmayan ilkelerden kaynaklanan herhangi bir çıkar çatışması bulunmamaktadır. Önümüzdeki dönemlerde de Kurumsal Yönetim İlkeleri’ne uyum için mevzuattaki gelişmeler ve uygulamalar dikkate alınarak gerekli çalışmalar istekli ve kararlı bir şekilde sürdürülecektir.

Aşağıda yeralan Kurumsal Yönetim Uyum Raporu (URF) ve Kurumsal Yönetim Bilgi Formu’na (KYBF) Kamuyu Aydınlatma Platformu’ndaki Kurumsal Yönetim ve Kurumsal Yönetim Uyum Raporu bölümlerinden ulaşılabilmektedir (https://www.kap.org.tr/tr/sirket-bilgileri/ozet/840-aksa-akrilik-kimya-sanayii-a-s).

Kurumsal Yönetim Uyum Raporu

	UYUM DURUMU					AÇIKLAMA
	EVET	KISMEN	HAYIR	MUAF	İLGİSİZ	
1.1. PAY SAHİPLİĞİ HAKLARININ KULLANIMININ KOLAYLAŞTIRILMASI						
1.1.2 - Pay sahipliği haklarının kullanımını etkileyebilecek nitelikteki bilgi ve açıklamalar güncel olarak ortaklığın kurumsal internet sitesinde yatırımcıların kullanımına sunulmaktadır.	X					
1.2. BİLGİ ALMA VE İNCELEME HAKKI						
1.2.1 - Şirket yönetimi özel denetim yapılmasını zorlaştırıcı işlem yapmaktan kaçınmıştır.	X					
1.3. GENEL KURUL						
1.3.2 - Şirket, Genel Kurul gündeminin açık şekilde ifade edilmesini ve her teklifin ayrı bir başlık altında verilmiş olmasını temin etmiştir.	X					
1.3.7 - İmtiyazlı bir şekilde ortaklık bilgilerine ulaşma imkânı olan kimseler, kendileri adına ortaklığın faaliyet konusu kapsamında yaptıkları işlemler hakkında genel kurulda bilgi verilmesini teminen gündeme eklenmek üzere yönetim kurulunu bilgilendirmiştir.					X	
1.3.8 - Gündemde özellik arz eden konularla ilgili yönetim kurulu üyeleri, ilgili diğer kişiler, finansal tabloların hazırlanmasında sorumluluğu bulunan yetkililer ve denetçiler, genel kurul toplantısında hazır bulunmuştur.	X					
1.3.10 - Genel kurul gündeminde, tüm bağışların ve yardımların tutarları ve bunlardan yararlananlara ayrı bir maddede yer verilmiştir.	X					
1.3.11 - Genel Kurul toplantısı söz hakkı olmaksızın menfaat sahipleri ve medya dahil kamuya açık olarak yapılmıştır.	X					
1.4. OY HAKKI						
1.4.1 - Pay sahiplerinin oy haklarını kullanmalarını zorlaştırıcı herhangi bir kısıtlama ve uygulama bulunmamaktadır.	X					

Kurumsal Yönetim Uyum Raporu

	UYUM DURUMU					AÇIKLAMA
	EVET	KISMEN	HAYIR	MUAF	İLGİSİZ	
1.4.2 - Şirketin imtiyazlı oy hakkına sahip payı bulunmamaktadır.	X					
1.4.3 - Şirket, beraberinde hakimiyet ilişkisini de getiren karşılıklı iştirak ilişkisi içerisinde bulunduğu herhangi bir ortaklığın Genel Kurulu'nda oy haklarını kullanmamıştır.					X	
1.5. AZLIK HAKLARI						
1.5.1 - Şirket azlık haklarının kullandırılmasına azami özen göstermiştir.	X					
1.5.2 - Azlık hakları esas sözleşme ile sermayenin yirmide birinden daha düşük bir orana sahip olanlara da tanınmış ve azlık haklarının kapsamı esas sözleşmede düzenlenerek genişletilmiştir.	X					
1.6. KÂR PAYI HAKKI						
1.6.1 - Genel kurul tarafından onaylanan kâr dağıtım politikası ortaklığın kurumsal internet sitesinde kamuya açıklanmıştır.	X					
1.6.2 - Kâr dağıtım politikası, pay sahiplerinin ortaklığın gelecek dönemlerde elde edeceği kârın dağıtım usul ve esaslarını öngörebilmesine imkan verecek açıklıkta asgari bilgileri içermektedir.	X					
1.6.3 - Kâr dağıtmama nedenleri ve dağıtılmayan kârın kullanım şekli ilgili gündem maddesinde belirtilmiştir.					X	
1.6.4 - Yönetim kurulu, kâr dağıtım politikasında pay sahiplerinin menfaatleri ile ortaklık menfaati arasında denge sağlanıp sağlanmadığını gözden geçirmiştir.	X					
1.7. PAYLARIN DEVRİ						
1.7.1 - Payların devredilmesini zorlaştırıcı herhangi bir kısıtlama bulunmamaktadır.	X					

Kurumsal Yönetim Uyum Raporu

	UYUM DURUMU					AÇIKLAMA
	EVET	KISMEN	HAYIR	MUAF	İLGİSİZ	
2.1. KURUMSAL İNTERNET SİTESİ						
2.1.1. - Şirketin kurumsal internet sitesi, 2.1.1 numaralı kurumsal yönetim ilkesinde yer alan tüm öğeleri içermektedir.	X					
2.1.2 - Pay sahipliği yapısı (çıkarılmış sermayenin %5'inden fazlasına sahip gerçek kişi pay sahiplerinin adları, imtiyazları, pay adedi ve oranı) kurumsal internet sitesinde en az 6 ayda bir güncellenmektedir.	X					
2.1.4 - Şirketin kurumsal internet sitesindeki bilgiler Türkçe ile tamamen aynı içerikte olacak şekilde ihtiyaca göre seçilen yabancı dillerde de hazırlanmıştır.	X					
2.2. FAALİYET RAPORU						
2.2.1 - Yönetim kurulu, yıllık faaliyet raporunun şirket faaliyetlerini tam ve doğru şekilde yansıtmasını temin etmektedir.	X					
2.2.2 - Yıllık faaliyet raporu, 2.2.2 numaralı ilkede yer alan tüm unsurları içermektedir.	X					
3.1. MENFAAT SAHİPLERİNE İLİŞKİN ŞİRKET POLİTİKASI						
3.1.1 - Menfaat sahiplerinin hakları ilgili düzenlemeler, sözleşmeler ve iyi niyet kuralları çerçevesinde korunmaktadır.	X					
3.1.3 - Menfaat sahiplerinin haklarıyla ilgili politika ve prosedürler şirketin kurumsal internet sitesinde yayımlanmaktadır.	X					
3.1.4 - Menfaat sahiplerinin, mevzuata aykırı ve etik açıdan uygun olmayan işlemleri bildirmesi için gerekli mekanizmalar oluşturulmuştur.	X					
3.1.5 - Şirket, menfaat sahipleri arasındaki çıkar çatışmalarını dengeli bir şekilde ele almaktadır.	X					

Kurumsal Yönetim Uyum Raporu

	UYUM DURUMU					AÇIKLAMA
	EVET	KISMEN	HAYIR	MUAF	İLGİSİZ	
3.2. MENFAAT SAHİPLERİNİN ŞİRKET YÖNETİMİNE KATILIMININ DESTEKLENMESİ						
3.2.1 - Çalışanların yönetime katılımı, esas sözleşme veya şirket içi yönetmeliklerle düzenlenmiştir.	X					
3.2.2 - Menfaat sahipleri bakımından sonuç doğuran önemli kararlarda menfaat sahiplerinin görüşlerini almak üzere anket / konsültasyon gibi yöntemler uygulanmıştır.	X					
3.3. ŞİRKETİN İNSAN KAYNAKLARI POLİTİKASI						
3.3.1 - Şirket fırsat eşitliği sağlayan bir istihdam politikası ve tüm kilit yönetici pozisyonları için bir halefiyet planlaması benimsemiştir.	X					
3.3.2 - Personel alımına ilişkin ölçütler yazılı olarak belirlenmiştir.	X					
3.3.3 - Şirketin bir İnsan Kaynakları Gelişim Politikası bulunmaktadır ve bu kapsamda çalışanlar için eğitimler düzenlemektedir.	X					
3.3.4 - Şirketin finansal durumu, ücretlendirme, kariyer planlaması, eğitim ve sağlık gibi konularda çalışanların bilgilendirilmesine yönelik toplantılar düzenlenmiştir.	X					
3.3.5 - Çalışanları etkileyebilecek kararlar kendilerine ve çalışan temsilcilerine bildirilmiştir. Bu konularda ilgili sendikaların da görüşü alınmıştır.	X					Çalışanları etkileyebilecek kararlar kendilerine ve çalışan temsilcisi statüsündeki "Aksa temsil heyeti" ne bildirilmiştir. Çalışanlar temsil heyetinin doğal bir üyesi olup, işyerimizde herhangi bir sendika mevcut değildir.
3.3.6 - Görev tanımları ve performans kriterleri tüm çalışanlar için ayrıntılı olarak hazırlanarak çalışanlara duyurulmuş ve ücretlendirme kararlarında kullanılmıştır.	X					
3.3.7 - Çalışanlar arasında ayrımcılık yapılmasını önlemek ve çalışanları şirket içi fiziksel, ruhsal ve duygusal açıdan kötü muamelelere karşı korumaya yönelik prosedürler, eğitimler, farkındalığı artırma, hedefler, izleme, şikâyet mekanizmaları gibi önlemler alınmıştır.	X					

Kurumsal Yönetim Uyum Raporu

	UYUM DURUMU					AÇIKLAMA
	EVET	KISMEN	HAYIR	MUAF	İLGİSİZ	
3.3.8 - Şirket, dernek kurma özgürlüğünü ve toplu iş sözleşmesi hakkının etkin bir biçimde tanınmasını desteklemektedir.	X					
3.3.9 - Çalışanlar için güvenli bir çalışma ortamı sağlanmaktadır.	X					
3.4. MÜŞTERİLER VE TEDARİKÇİLERLE İLİŞKİLER						
3.4.1 - Şirket, müşteri memnuniyetini ölçmüştür ve koşulsuz müşteri memnuniyeti anlayışıyla faaliyet göstermiştir.	X					
3.4.2 - Müşterinin satın aldığı mal ve hizmete ilişkin taleplerinin işleme konulmasında gecikme olduğunda bu durum müşterilere bildirilmektedir.	X					
3.4.3 - Şirket mal ve hizmetlerle ilgili kalite standartlarına bağlıdır.	X					
3.4.4 - Şirket, müşteri ve tedarikçilerin ticari sır kapsamındaki hassas bilgilerinin gizliliğini korumaya yönelik kontrollere sahiptir.	X					
3.5. ETİK KURALLAR VE SOSYAL SORUMLULUK						
3.5.1 - Yönetim kurulu Etik Davranış Kuralları'nı belirleyerek şirketin kurumsal internet sitesinde yayımlamıştır.	X					
3.5.2 - Ortaklık, sosyal sorumluluk konusunda duyarlıdır. Yolsuzluk ve rüşvetin önlenmesine yönelik tedbirler almıştır.	X					
4.1. YÖNETİM KURULUNUN İŞLEVİ						
4.1.1 - Yönetim kurulu, strateji ve risklerin şirketin uzun vadeli çıkarlarını tehdit etmemesini ve etkin bir risk yönetimi uygulanmasını sağlamaktadır.	X					
4.1.2 - Toplantı gündem ve tutanakları, yönetim kurulunun şirketin stratejik hedeflerini tartışarak onayladığını, ihtiyaç duyulan kaynakları belirlediğini ve yönetimin performansının denetlendiğini ortaya koymaktadır.	X					

Kurumsal Yönetim Uyum Raporu

	UYUM DURUMU					AÇIKLAMA
	EVET	KISMEN	HAYIR	MUAF	İLGİSİZ	
4.2. YÖNETİM KURULUNUN FAALİYET ESASLARI						
4.2.1 - Yönetim kurulu faaliyetlerini belgelendirmiş ve pay sahiplerinin bilgisine sunmuştur.	X					
4.2.2 - Yönetim kurulu üyelerinin görev ve yetkileri yıllık faaliyet raporunda açıklanmıştır.	X					
4.2.3 - Yönetim kurulu, şirketin ölçeğine ve faaliyetlerinin karmaşıklığına uygun bir iç kontrol sistemi oluşturmuştur.	X					
4.2.4 - İç kontrol sisteminin işleyişi ve etkinliğine dair bilgiler yıllık faaliyet raporunda verilmiştir.	X					
4.2.5 - Yönetim kurulu başkanı ve icra başkanı (genel müdür) görevleri birbirinden ayrılmış ve tanımlanmıştır.	X					
4.2.7 - Yönetim kurulu, yatırımcı ilişkileri bölümü ve kurumsal yönetim komitesinin etkili bir şekilde çalışmasını sağlamakta ve şirket ile pay sahipleri arasındaki anlaşmazlıkların giderilmesinde ve pay sahipleriyle iletişimde yatırımcı ilişkileri bölümü ve kurumsal yönetim komitesiyle yakın işbirliği içinde çalışmıştır.	X					
4.2.8 - Yönetim kurulu üyelerinin görevleri esnasındaki kusurları ile şirkette sebep olacakları zarara ilişkin olarak Şirket, sermayenin %25'ini aşan bir bedelle yönetici sorumluluk sigortası yaptırmıştır.	X					
4.3. YÖNETİM KURULUNUN YAPISI						
4.3.9 - Şirket yönetim kurulunda, kadın üye oranı için asgari %25'lik bir hedef belirleyerek bu amaca ulaşmak için politika oluşturmuştur. Yönetim kurulu yapısı yıllık olarak gözden geçirilmekte ve aday belirleme süreci bu politikaya uygun şekilde gerçekleştirilmektedir.	X					

Kurumsal Yönetim Uyum Raporu

	UYUM DURUMU					AÇIKLAMA
	EVET	KISMEN	HAYIR	MUAF	İLGİSİZ	
4.3.10 - Denetimden sorumlu komitenin üyelerinden en az birinin denetim/muhasebe ve finans konusunda 5 yıllık tecrübesi vardır.	X					
4.4. YÖNETİM KURULU TOPLANTILARININ ŞEKLİ						
4.4.1 - Bütün yönetim kurulu üyeleri, yönetim kurulu toplantılarının çoğuna fiziksel katılım sağlamıştır.	X					
4.4.2 - Yönetim kurulu, gündemde yer alan konularla ilgili bilgi ve belgelerin toplantıdan önce tüm üyelere gönderilmesi için asgari bir süre tanımlamıştır.	X					
4.4.3 - Toplantıya katılamayan ancak görüşlerini yazılı olarak yönetim kuruluna bildiren üyenin görüşleri diğer üyelerin bilgisine sunulmuştur.					X	
4.4.4 - Yönetim kurulunda her üyenin bir oy hakkı vardır.	X					
4.4.5 - Yönetim kurulu toplantılarının ne şekilde yapılacağı şirket içi düzenlemeler ile yazılı hale getirilmiştir.	X					
4.4.6 - Yönetim kurulu toplantı zaptı gündemdeki tüm maddelerin görüşüldüğünü ortaya koymakta ve karar zaptı muhalif görüşleri de içerecek şekilde hazırlanmaktadır.	X					
4.4.7 - Yönetim kurulu üyelerinin şirket dışında başka görevler alması sınırlandırılmıştır. Yönetim kurulu üyelerinin şirket dışında aldığı görevler genel kurul toplantısında pay sahiplerinin bilgisine sunulmuştur.	X					
4.5. YÖNETİM KURULU BÜNYESİNDE OLUŞTURULAN KOMİTELER						
4.5.5 - Her bir yönetim kurulu üyesi sadece bir komitede görev almaktadır.		X				Komitelerde sadece Bağımsız yönetim kurulu üyeleri ve İsanslı personel yer almakta olup, 3 bağımsız yönetim kurulu üyesi her biri en fazla 2 tane olmak üzere 3 komitede görevlendirilmiştir. Diğer yönetim kurulu üyeleri komitelerde yer almamaktadır.

Kurumsal Yönetim Uyum Raporu

	UYUM DURUMU					AÇIKLAMA
	EVET	KISMEN	HAYIR	MUAF	İLGİSİZ	
4.5.6 - Komiteler, görüşlerini almak için gerekli gördüğü kişileri toplantılara davet etmiştir ve görüşlerini almıştır.	X					
4.5.7 - Komitenin danışmanlık hizmeti aldığı kişi/kuruluşun bağımsızlığı hakkında bilgiye yıllık faaliyet raporunda yer verilmiştir.					X	
4.5.8 - Komite toplantılarının sonuçları hakkında rapor düzenlenerek yönetim kurulu üyelerine sunulmuştur.	X					
4.6. YÖNETİM KURULU ÜYELERİNE VE İDARİ SORUMLULUĞU BULUNAN YÖNETİCİLERE SAĞLANAN MALİ HAKLAR						
4.6.1 - Yönetim kurulu, sorumluluklarını etkili bir şekilde yerine getirip getirmediğini değerlendirmek üzere yönetim kurulu performans değerlendirmesi gerçekleştirmiştir.	X					
4.6.4 - Şirket, yönetim kurulu üyelerinden herhangi birisine veya idari sorumluluğu bulunan yöneticilerine kredi kullandırmamış, borç vermemiş veya ödünç verilen borcun süresini uzatmamış, şartları iyileştirmemiş, üçüncü şahıslar aracılığıyla kişisel bir kredi başlığı altında kredi kullandırmamış veya bunlar lehine kefalet gibi teminatlar vermemiştir.	X					
4.6.5 - Yönetim kurulu üyeleri ve idari sorumluluğu bulunan yöneticilere verilen ücretler yıllık faaliyet raporunda kişi bazında açıklanmıştır.		X				Yönetim Kurulu üyelerine ve idari sorumluluğu bulunan yöneticilere verilen ücretler ile sağlanan diğer tüm menfaatler, faaliyet raporu vasıtasıyla kamuya açıklanmaktadır. Açıklamamız kişi bazında olmayıp, Yönetim Kurulu ve üst düzey yöneticileri kapsamaktadır.

Kurumsal Yönetim Bilgi Formu

1. PAY SAHİPLERİ	
1.1. Pay Sahipliği Haklarının Kullanımının Kolaylaştırılması	
Yıl boyunca şirketin düzenlediği yatırımcı konferans ve toplantılarının sayısı	2020 yılında telekonferans ve bire bir görüşme olarak toplam 118 adet toplantı yapılmıştır. Analistler için bir adet konferans görüşme organize edilmiştir.
1.2. Bilgi Alma ve İnceleme Hakkı	
Özel denetçi talebi sayısı	Yoktur.
Genel kurul toplantısında kabul edilen özel denetçi talebi sayısı	Yoktur.
1.3. Genel Kurul	
İlke 1.3.1 (a-d) kapsamında talep edilen bilgilerin duyurulduğu KAP duyurusunun bağlantısı	https://www.kap.org.tr/tr/Bildirim/824329
Genel kurul toplantısıyla ilgili belgelerin Türkçe ile eş anlı olarak İngilizce olarak da sunulup sunulmadığı	Türkçe ve İngilizce eşanlı olarak sunulmuştur.
İlke 1.3.9 kapsamında, bağımsız üyelerin çoğunluğunun onayı veya katılanların oybirliği bulunmayan işlemlerle ilgili KAP duyurularının bağlantıları	Yıl içerisinde böyle bir işlem bulunmamaktadır.
Kurumsal Yönetim Tebliği (II-17.1) madde 9 kapsamında gerçekleştirilen ilişkili taraf işlemleriyle ilgili KAP duyurularının bağlantıları	Yoktur.
Kurumsal Yönetim Tebliği (II-17.1) madde 10 kapsamında gerçekleştirilen yaygın ve süreklilik arz eden işlemlerle ilgili KAP duyurularının bağlantıları	https://www.kap.org.tr/tr/Bildirim/855254
Şirketin kurumsal internet sitesinde, bağış ve yardımlara ilişkin politikanın yer aldığı bölümün adı	www.aksa.com adresli kurumsal internet sitemizin Yatırımcı İlişkileri sekmesi altındaki “Politikalar / Bağış ve Yardım Politikası” bölümünde yer almaktadır.

Kurumsal Yönetim Bilgi Formu

Bağış ve yardımlara ilişkin politikanın kabul edildiği genel kurul tutanağının yer aldığı KAP duyurusunun bağlantısı	https://www.kap.org.tr/tr/Bildirim/426564
Esas sözleşmede menfaat sahiplerinin genel kurula katılımını düzenleyen madde numarası	12
Genel kurula katılan menfaat sahipleri hakkında bilgi	Genel kurula katılan pay sahipleri listesi linkteki gibi olup, Bağımsız Denetçi, Kurumsal Yönetim Derecelendirme Şirketi, Şirket Yönetim Kurulu üyeleri, Bakanlık temsilcisi gibi pay sahibi olmayan katılım talep edenler genel kurula katılmıştır. https://www.kap.org.tr/tr/Bildirim/833965
1.4. Oy Hakları	
Oy hakkında imtiyaz bulunup bulunmadığı	Hayır
Oyda imtiyaz bulunuyorsa, imtiyazlı pay sahipleri ve oy oranları	Yoktur
En büyük pay sahibinin ortaklık oranı	%39,59
1.5. Azlık Hakları	
Azlık haklarının, şirketin esas sözleşmesinde (içerik veya oran bakımından) genişletilip genişletilmediği	Evet
Azlık hakları içerik ve oran bakımından genişletildi ise ilgili esas sözleşme maddesinin numarasını belirtiniz.	17
1.6. Kâr Payı Hakkı	
Kurumsal internet sitesinde kâr dağıtım politikasının yer aldığı bölümün adı	Kurumsal internet sitemizin Yatırımcı İlişkileri sekmesi altındaki Politikalar / Kar Dağıtım Politikası bölümünde yer almaktadır.
Yönetim kurulunun genel kurula kârın dağıtılmamasını teklif etmesi halinde bunun nedenleri ve dağıtılmayan kârın kullanım şeklini belirten genel kurul gündem maddesine ilişkin tutanak metni	1 Nisan 2020 tarihinde yapılan 2019 yılı faaliyet dönemine ilişkin genel kurulda kar dağıtım kararı alınmıştır.
Yönetim kurulunun genel kurula kârın dağıtılmamasını teklif etmesi halinde ilgili genel kurul tutanağının yer aldığı KAP duyurusunun bağlantısı	-

Kurumsal Yönetim Bilgi Formu

Genel Kurul Toplantıları	
Genel Kurul Tarihi	01.04.2020
Genel kurul gündemiyle ilgili olarak şirkete iletilen ek açıklama talebi sayısı	-
Pay sahiplerinin genel kurula katılım oranı	%71,65
Doğrudan temsil edilen payların oranı	%0,38
Vekaleten temsil edilen payların oranı	%71,27
Şirket'in kurumsal internet sitesinde her gündem maddesiyle ilgili olumlu ve olumsuz oyları da gösterir şekilde genel kurul toplantı tutanaklarının yer aldığı bölümün adı	www.aksa.com / Yatırımcı İlişkileri / Genel Kurul Toplantıları / Genel Kurul Toplantı Tutanakları
Kurumsal internet sitesinde genel kurul toplantısında yöneltilen tüm soru ve bunlara sağlanan yanıtların yer aldığı bölümün adı	www.aksa.com / Yatırımcı İlişkileri / Genel Kurul Toplantıları / Genel Kurul Toplantı Tutanakları
Genel kurul toplantı tutanağının ilişkili taraflarla ilgili madde veya paragraf numarası	10
Yönetim kuruluna bildirimde bulunan imtiyazlı bir şekilde ortaklık bilgilerine ulaşma imkanı bulunan kişi sayısı (İçeriden öğrenenler listesi)	0
KAP'ta yayınlanan genel kurul bildiriminin bağlantısı	https://www.kap.org.tr/tr/Bildirim/824329

Kurumsal Yönetim Bilgi Formu

2. KAMUYU AYDINLATMA VE ŞEFFAFLIK	
2.1. Kurumsal İnternet Sitesi	
Kurumsal internet sitesinde 2.1.1. numaralı kurumsal yönetim ilkesinde talep edilen bilgilerin yer aldığı bölümlerin adları	http://www.aksa.com/tr linkinden ilgili tüm bilgilere Yatırımcı İlişkileri sekmesi altındaki "Kurumsal Yönetim", "Politikalar", "Özel Durum Açıklamaları", "Finansal Tablolar ve Raporlar", "Kurumsal Belgeler" bölümlerinden erişilebilir.
Kurumsal internet sitesinde doğrudan veya dolaylı bir şekilde payların %5'inden fazlasına sahip olan gerçek kişi pay sahiplerinin listesinin yer aldığı bölüm	http://www.aksa.com/tr linkinden ilgili tüm bilgilere Yatırımcı İlişkileri sekmesi altındaki Kurumsal Yönetim sekmesindeki "Şirket Ortaklık yapısı" bölümünden erişilebilir.
Kurumsal internet sitesinin hazırlandığı diller	Türkçe ve İngilizce
2.2. Faaliyet Raporu	
2.2.2. numaralı kurumsal yönetim ilkesinde belirtilen bilgilerin faaliyet raporunda yer aldığı sayfa numaraları veya bölüm adları	
a) Yönetim kurulu üyeleri ve yöneticilerin şirket dışında yürüttükleri görevler ve üyelerin bağımsızlık beyanlarının yer aldığı sayfa numarası veya bölüm adı	Kurumsal Yönetim / Yönetim Kurulu Özgeçmişleri, Bağımsız Yönetim Kurulu Üyelik Beyanı
b) Yönetim Kurulu bünyesinde oluşturulan komitelere ilişkin bilginin sayfa numarası veya bölüm adı	Diğer Açıklamalar
c) Yönetim kurulunun yıl içerisindeki toplantı sayısı ve üyelerin toplantılara katılım durumu bilgisinin sayfa numarası veya bölüm adı	Diğer Açıklamalar
ç) Şirket faaliyetlerini önemli derecede etkileyebilecek mevzuat değişiklikleri hakkında bilginin sayfa numarası veya bölüm adı	Diğer Açıklamalar
d) Şirket aleyhine açılan önemli davalar ve olası sonuçları hakkında bilginin sayfa numarası veya bölüm adı	Davalar
e) Şirketin yatırım danışmanlığı ve derecelendirme gibi hizmet aldığı kurumlarla arasındaki çıkar çatışmaları ve bunları önlemek için alınan tedbirlere ilişkin bilginin sayfa numarası veya bölüm adı	Diğer Açıklamalar

Kurumsal Yönetim Bilgi Formu

f) Sermayeye doğrudan katılım oranının %5'i aştığı karşılıklı iştiraklere ilişkin bilginin sayfa numarası veya bölüm adı	Diğer Açıklamalar
g) Çalışanların sosyal hakları, mesleki eğitimi ile diğer toplumsal ve çevresel sonuç doğuran şirket faaliyetlerine ilişkin kurumsal sosyal sorumluluk faaliyetleri hakkında bilginin sayfa numarası veya bölüm adı	www.aksa.com adresli kurumsal internet sitemizin "Sürdürülebilirlik" sekmesinde yer almaktadır
3. MENFAAT SAHİPLERİ	
3.1. Menfaat Sahiplerine İlişkin Şirket Politikası	
Kurumsal internet sitesinde tazminat politikasının yer aldığı bölümün adı	www.aksa.com adresli kurumsal internet sitemizin Yatırımcı İlişkileri sekmesi altındaki "Politikalar /Tazminat Politikası" bölümünde yer almaktadır.
Çalışan haklarının ihlali nedeniyle şirket aleyhine kesinleşen yargı kararlarının sayısı	11 Adet
İhbar mekanizmasıyla ilgili yetkilinin unvanı	Bağımsız bir kuruluş tarafından "Etik Hat" başlığı altında takip edilmektedir.
Şirketin ihbar mekanizmasına erişim bilgileri	0 - 800 - 211 - 0107 / 0 - 212 - 213 - 9718 / akkok@etikhat.com.tr
3.2. Menfaat Sahiplerinin Şirket Yönetimine Katılımının Desteklenmesi	
Kurumsal internet sitesinde, çalışanların yönetim organlarına katılımına ilişkin olan iç düzenlemelerin yer aldığı bölümün adı	www.aksa.com adresli kurumsal internet sitemizin İnsan Kaynakları bölümünde yer almaktadır.
Çalışanların temsil edildiği yönetim organları	Temsil Heyeti
3.3. Şirketin İnsan Kaynakları Politikası	
Kilit yönetici pozisyonları için halefiyet planı geliştirilmesinde yönetim kurulunun rolü	Kilit yönetici pozisyonları için yedekleme planları yıllık olarak hazırlanmakta olup, Yönetim Kurulu başkanına sunulmaktadır.
Kurumsal internet sitesinde fırsat eşitliği ve personel alımı ölçütlerini içeren insan kaynakları politikasının yer aldığı bölümün adı veya politikanın ilgili maddelerinin özeti	İnsan Kaynakları / Çalışanlara Katılan Değer, Yatırımcı İlişkileri / Politikalar / Kadın İstihdamı ve Kadın Yönetim Kurulu Üyeliği Politikası
Pay edindirme planı bulunup bulunmadığı	Yoktur.

Kurumsal Yönetim Bilgi Formu

Kurumsal internet sitesinde ayrımcılık ve kötü muameleyi önlemeye yönelik önlemleri içeren insan kaynakları politikasının yer aldığı bölümün adı veya politikanın ilgili maddelerinin özeti	İnsan Kaynakları / Çalışanlara Katılan Değer
İş kazalarıyla ilgili sorumluluk sebebiyle şirket aleyhine kesinleşen yargı kararı sayısı	3 Adet
3.5. Etik Kurallar ve Sosyal Sorumluluk	
Kurumsal internet sitesinde etik kurallar politikasının yer aldığı bölümün adı	www.aksa.com adresli kurumsal internet sitemizin Yatırımcı İlişkileri sekmesi altındaki "Kurumsal Yönetim /Etik Kurallar" bölümünde yer almaktadır.
Kurumsal internet sitesinde kurumsal sosyal sorumluluk raporunun yer aldığı bölümün adı. Kurumsal sosyal sorumluluk raporu yoksa, çevresel, sosyal ve kurumsal yönetim konularında alınan önlemler	www.aksa.com adresli kurumsal internet sitemizin "Sürdürülebilirlik" sekmesinde yer almaktadır.
İrtikap ve rüşvet de dahil olmak üzere her türlü yolsuzlukla mücadele için alınan önlemler	Şirket irtikap ve rüşvet dahil olmak üzere her türlü yolsuzluğa karşı önlem almaktadır, gerekli bilinçlendirme ve kontrol aktiviteleri İnsan Kaynakları ve etik temsilcisi tarafından koordine edilmektedir. Bu yönde oluşturulmuş etik yönetimi (www.aksa.com) kurumsal internet sitemizin "insan kaynakları" sekmesi altında yer alan etik yönetim ve Şirket kurallarına uyumu düzenleyen disiplin kurallarımız mevcuttur.
4. YÖNETİM KURULU - I	
4.2. Yönetim Kurulunun Faaliyet Esasları	
En son yönetim kurulu performans değerlendirmesinin tarihi	25.12.2020
Yönetim kurulu performans değerlendirmesinde bağımsız uzmanlardan yararlanılıp yararlanılmadığı	Hayır
Bütün yönetim kurulu üyelerinin ibra edilip edilmediği	Evet
Görev dağılımı ile kendisine yetki devredilen yönetim kurulu üyelerinin adları ve söz konusu yetkilerin içeriği	Yönetim Kurulu görev taksimi ile Raif Ali Dinçkök Yönetim Kurulu Başkanı, Ahmet Cemal Dördüncü Yönetim Kurulu Başkan Yardımcısı olarak belirlenmiş olup bunun haricinde herhangi bir yetki devri söz konusu değildir.
İç kontrol birimi tarafından denetim kuruluna veya diğer ilgili komitelere sunulan rapor sayısı	10

Kurumsal Yönetim Bilgi Formu

Faaliyet raporunda iç kontrol sisteminin etkinliğine ilişkin değerlendirmenin yer aldığı bölümün adı veya sayfa numarası	İç kontrol mekanizması
Yönetim kurulu başkanının adı	Raif Ali Dinçkök
İcra başkanı / genel müdürün adı	Cengiz Taş
Yönetim kurulu başkanı ve icra başkanı/genel müdürün aynı kişi olmasına ilişkin gerekçenin belirtildiği KAP duyurusunun bağlantısı	Yönetim kurulu başkanı ve icra başkanı/genel müdür aynı kişi değildir
Yönetim kurulu üyelerinin görevleri esnasındaki kusurları ile şirkette sebep olacakları zararın, şirket sermayesinin %25'ini aşan bir bedelle sigorta edildiğine ilişkin KAP duyurusunun bağlantısı	https://www.kap.org.tr/tr/Bildirim/891268
Kurumsal internet sitesinde kadın yönetim kurulu üyelerinin oranını artırmaya yönelik çeşitlilik politikası hakkında bilgi verilen bölümün adı	Yatırımcı İlişkileri / Politikalar / Kadın İstihdamı ve Kadın Yönetim Kurulu Üyeliği Politikası
Kadın üyelerin sayısı ve oranı	4 Adet ve %44

Kurumsal Yönetim Bilgi Formu

Yönetim Kurulu Üyesinin Adı/Soyadı	İcrada Görevli Olup Olmadığı	Bağımsız Üye Olup Olmadığı	Yönetim Kuruluna İlk Seçilme Tarihi	Bağımsızlık Beyanının Yer Aldığı KAP Duyurusunun Bağlantısı	Bağımsız Üyenin Aday Gösterme Komitesi Tarafından Değerlendirilip Değerlendirilmediği	Bağımsızlığını Kaybeden Üye Olup Olmadığı	Denetim, Muhasebe ve/veya Finans Alanında En Az 5 Yıllık Deneyime Sahip Olup Olmadığı
Raif Ali Dinçkök	İcrada Görevli Değil	Bağımsız üye değil	3.04.2017		Değerlendirilmedi		
Ahmet Cemal Dördüncü	İcrada Görevli Değil	Bağımsız üye değil	3.04.2017		Değerlendirilmedi		
Nilüfer Dinçkök Çiftçi	İcrada Görevli Değil	Bağımsız üye değil	3.04.2017		Değerlendirilmedi		
Cengiz Taş	İcrada Görevli	Bağımsız üye değil	1.04.2020		Değerlendirilmedi		
İzer Lodrik	İcrada Görevli Değil	Bağımsız üye değil	3.04.2017		Değerlendirilmedi		
Alize Dinçkök	İcrada Görevli Değil	Bağımsız üye değil	2.04.2019		Değerlendirilmedi		
Lale Develioğlu	İcrada Görevli Değil	Bağımsız üye	1.04.2020	https://www.kap.org.tr/tr/Bildirim/824329	Değerlendirildi	Hayır	Evet
Kamil Batur Şulen	İcrada Görevli Değil	Bağımsız üye	1.04.2020	https://www.kap.org.tr/tr/Bildirim/824329	Değerlendirildi	Hayır	Evet
İlknur Gür Uralcan	İcrada Görevli Değil	Bağımsız üye	3.04.2017	https://www.kap.org.tr/tr/Bildirim/745681	Değerlendirildi	Hayır	Evet

Kurumsal Yönetim Bilgi Formu

4. YÖNETİM KURULU - II	
4.4. Yönetim Kurulu Toplantılarının Şekli	
Raporlama döneminde fiziki olarak toplanmak suretiyle yapılan yönetim kurulu toplantılarının sayısı	3
Yönetim kurulu toplantılarına ortalama katılım oranı	%100
Yönetim kurulunun çalışmalarını kolaylaştırmak için elektronik bir portal kullanılıp kullanılmadığı	Evet
Yönetim kurulu çalışma esasları uyarınca, bilgi ve belgelerin toplantıdan kaç gün önce üyelere sunulduğu	En az 3 Gün
Kurumsal internet sitesinde yönetim kurulu toplantılarının ne şekilde internet yapılacağının belirlendiği şirket içi düzenlemeler hakkında bilginin yer aldığı bölümün adı	"Yönetim Kurulu Çalışma Esasları" www.aksa.com adresli kurumsal sitemizin Yatırımcı İlişkileri sekmesi altındaki "Kurumsal Yönetim /Yönetim Kurulu Üyeleri" bölümünde yer almaktadır.
Üyelerin şirket dışında başka görevler almasını sınırlandıran politikada belirlenen üst sınır	Üst sınır tanımlanmamış olmakla beraber yönetim kurulu üye seçimlerinde adayın Şirket dışındaki görevleri dikkate alınarak adaylık kabul edilir veya edilmez. Aday gösterme komitesi bu hususta bir değerlendirme yaparak Yönetim kurulu başkanına sunmaktadır.
4.5. Yönetim Kurulu Bünyesinde Oluşturulan Komiteler	
Faaliyet raporunda yönetim kurulu komitelerine ilişkin bilgilerin yer aldığı sayfa numarası veya ilgili bölümün adı	Yönetim Kurulu Komiteleri
Komite çalışma esaslarının duyurulduğu KAP duyurusunun bağlantısı	"www.kap.org.tr/tr/Bildirim/210845, www.kap.org.tr/tr/Bildirim/279952"

Kurumsal Yönetim Bilgi Formu

Yönetim Kurulu Komitelerinin Adları	Birinci Sütunda "Diğer" Olarak Belirtilen Komitenin Adı	Komite Üyelerinin Adı-Soyadı	Komite Başkanı Olup Olmadığı	Yönetim Kurulu Üyesi Olup Olmadığı
Denetim Komitesi (Audit Committee)	-	Kamil Batur Şulen	Evet	Evet
Denetim Komitesi (Audit Committee)	-	İlknur Gür Uralcan	Hayır	Evet
Kurumsal Yönetim Komitesi (Corporate Governance Committee)	-	Lale Develioğlu	Evet	Evet
Kurumsal Yönetim Komitesi (Corporate Governance Committee)	-	Kamil Batur Şulen	Hayır	Evet
Kurumsal Yönetim Komitesi (Corporate Governance Committee)	-	Erdinç Kazak	Hayır	Hayır
Riskin Erken Saptanması Komitesi (Committee of Early Detection of Risk)	-	İlknur Gür Uralcan	Evet	Evet
Riskin Erken Saptanması Komitesi (Committee of Early Detection of Risk)	-	Lale Develioğlu	Hayır	Evet
Riskin Erken Saptanması Komitesi (Committee of Early Detection of Risk)	-	Fırat Duman	Hayır	Hayır

4. YÖNETİM KURULU - III	
4.5. Yönetim Kurulu Bünyesinde Oluşturulan Komiteler-II	
Faaliyet raporu veya kurumsal internet sitesinin, denetim komitesinin, faaliyetleri hakkında bilgi verilen bölümünü belirtiniz. (sayfa numarası veya bölümün adı)	Denetim Komitesi
Faaliyet raporu veya kurumsal internet sitesinin, kurumsal yönetim komitesinin faaliyetleri hakkında bilgi verilen bölümünü belirtiniz. (sayfa numarası veya bölümün adı)	Kurumsal Yönetim Komitesi
Faaliyet raporu veya kurumsal internet sitesinin, aday gösterme komitesinin faaliyetleri hakkında bilgi verilen bölümünü belirtiniz. (sayfa numarası veya bölümün adı)	Kurumsal Yönetim Komitesi
Faaliyet raporu veya kurumsal internet sitesinin, riskin erken saptanması komitesinin faaliyetleri hakkında bilgi verilen bölümünü belirtiniz. (sayfa numarası veya bölümün adı)	Riskin Erken Saptanması Komitesi

Kurumsal Yönetim Bilgi Formu

Faaliyet raporu veya kurumsal internet sitesinin, ücret komitesinin faaliyetleri hakkında bilgi verilen bölümünü belirtiniz. (sayfa numarası veya bölümün adı)	Kurumsal Yönetim Komitesi
4.6. Yönetim Kurulu Üyelerine ve İdari Sorumluluğu Bulunan Yöneticilere Sağlanan Mali Haklar	
Faaliyet raporunun, operasyonel ve finansal performans hedeflerine ve bunlara ulaşılıp ulaşılmadığına ilişkin bilginin verildiği sayfa numarası veya bölüm adı	Hedefler ve Gerçekleşmeler
Kurumsal internet sitesinin, icrada görevli ve icrada görevli olmayan üyelere ilişkin ücretlendirme politikasının yer aldığı bölümünün adı.	Yatırımcı İlişkileri / Politikalar / Ücretlendirme Politikası
Faaliyet raporunun, yönetim kurulu üyelerine ve idari sorumluluğu bulunan yöneticilere verilen ücretler ile sağlanan diğer tüm menfaatlerin belirtildiği sayfa numarası veya bölüm adı	Konsolide Finansal Tablolar / Not 28

Yönetim Kurulu Komitelerinin Adları	Birinci Sütunda "Diğer" Olarak Belirtilen Komitenin Adı	İcrada Görevli Olmayan Yöneticilerin Oranı	Komitede Bağımsız Üyelerin Oranı	Komitenin Gerçekleştirdiği Fiziki Toplantı Sayısı	Komitenin Faaliyetleri Hakkında Yönetim Kuruluna Sunduğu Rapor Sayısı
Denetim Komitesi (Audit Committee)	-	%100	%100	5 (3 adet elektronik ortamda)	9
Kurumsal Yönetim Komitesi (Corporate Governance Committee)	-	%68	%68	4 (3 adet elektronik ortamda)	5
Riskin Erken Saptanması Komitesi (Committee of Early Detection of Risk)	-	%68	%68	4 (3 adet elektronik ortamda)	6

Sürdürülebilirlik İlkeleri Uyum Beyanı

Aksa Akrilik Kimya Sanayii A.Ş.'nin içinde yaşanılan küresel rekabet ve değişim çağında hedef, finansal başarılarının yanında sürdürülebilirlik yaklaşımıyla da değişimi yakalayarak adil şirket düzeyine ulaşmaktır. Bu bilinçle Şirket, paydaşları için sürdürülebilir değer yaratmayı öncelikli amaçları arasında bulundurur. Aksa'nın saygıdeğer, yenilikçi, çalışkan, yaratıcı ve paylaşımcı bir kuruluş olma özelliği, başta hissedarları ve yatırımcıları olmak üzere, müşterileri, çalışanları ve toplum karşısındaki kurumsal ve güvenilir duruşu, yıllardan beri benimsemiş olduğu Kurumsal Yönetim İlkeleriyle sürdürülür. Bu ilkelerin belirlenmesinde ve uygulanmasındaki amaç, Şirket'in tüm menfaat sahiplerinin güvenini güçlendirmektir. Bu hedef çerçevesinde Aksa Akrilik Kimya Sanayii A.Ş. Kurumsal Yönetim İlkelerini uygulayacağını ve bu ilkelerin gerektirdiği düzenlemeleri güncel uygulamalar çerçevesinde hayata geçireceğini beyan eder. Sermaye Piyasası Kurulu tarafından yayımlanmasıyla birlikte sürdürülebilirlik ilkeleri de uygulanması zorunlu nitelikte olmayan ilkeler arasında yer almaya başlamıştır. Bu kapsamda uyum gösterilen ilkelere yönelik bilgilerin bir kısmına faaliyet raporunda yer verilmekte olup, daha geniş kapsamlı olan ve rapor tarihi itibari ile ölçümlemesi yapılamamış olan bir kısım veri Şirket'in düzenli hazırladığı Sürdürülebilirlik Raporu / Entegre Raporu aracılığı ile açıklanacaktır.

Şirketin sürdürülebilir değer yaratma hedefine katkı sağlayacak şekilde küresel uygulamaların incelenmesi, veri temin çalışmalarının tamamlanması gibi devam etmekte olan çalışmalar sonrasında, kısmen uyum gösterilen veya henüz uyum sağlanamayan ilkeler hakkında da gelecek dönemlerde uyum düzeyinin geliştirilmesine yönelik çalışmalar başlatılmıştır. Uygulanması zorunlu nitelikte olmayan ilkelerden uygulanmayanların ilke bazında gerekçesi ise aşağıdaki gibidir:

- Şirket'in ÇSY alanındaki strateji ve yaklaşımı belirlenmiş ve websitesinde (https://www.aksa.com) paylaşılmaktadır. Buna uygun politikalara ilişkin Yönetim Kurul Kararları henüz alınmamış olup, söz konusu politikalar ışığında belirlenecek uzun ve kısa vadeli hedefler ile birlikte kamuya açıklanması planlanmaktadır.

- Şirket belirlenecek uzun ve kısa vadeli hedeflerine uygun olarak Kilit Performans Göstergelerini gözden geçirmeyi ve buna uygun ölçümlerin bağımsız üçüncü taraflara teyidini planlamaktadır.

- Şirket çevresel göstergelerini Kapsam 3'e göre henüz raporlamamakta olup, buna ilişkin çalışma yapmayı planlamaktadır. Bu çalışmalar esnasında tüm değer zincirinin çevresel konulardaki yönetiminin de gözden geçirilmesi planlanmaktadır.

- Şirket sürdürülebilirlik ve çevresel konulara yönelik gerekli kuruluş, dernek vb. oluşumu takip etmekle birlikte henüz kamu politika oluşum süreçlerinde bulunma ve uluslararası oluşumlara üye olma konularını değerlendirmektedir.

- Şirket henüz yenilenebilir enerji kullanımı ve üretimi konusunda bir çalışma içinde değildir.

- Şirket enerji verimliliği ve sürdürülebilirlik alanındaki projelerini açıklamakla birlikte, projelerin katkılarının detay raporlaması konusunda çalışmalar yapmayı planlamaktadır.

- Şirket, her ne kadar uyumsuzluk göstermese de, İnsan Hakları Evrensel Beyannamesine, Türkiye'nin onayladığı ILO Sözleşmelerine ve Türkiye'de insan hakları ve çalışma hayatını düzenleyen hukuksal çerçeve ve mevzuata tam uyumun taahhüt edildiği bir politikaya sahip değildir, politikanın oluşturulmasına yönelik çalışmalar devam etmektedir.

- Müşteri memnuniyetine dair Şirket'in aksiyonları, istatistiki veriler ve iş modeli Sürdürülebilirlik / Entegre Raporları aracılığı ile açıklanmakta olup, bu konudaki yazılı politikası halka açıklanmamıştır.

Sürdürülebilirlik İlkeleri Uyum Raporu

İlke Kapsamı	Uyum Durumu	Açıklama
A. GENEL İLKELER		
A1. Strateji , Politika , Hedefler		
1.1. Yönetim Kurulu ÇSY öncelikli konularını, risklerini ve fırsatlarını belirler ve buna uygun ÇSY politikalarını oluşturur. Söz konusu politikaların etkin bir biçimde uygulanması bakımından; Ortaklık içi yönerge, iş prosedürleri vs. hazırlanabilir. Bu politikalar için Yönetim Kurulu kararı alır ve kamuya açıklar.	Kısmen Evet	Şirket'in ÇSY alanındaki strateji ve yaklaşımı belirlenmiş ve websitesinde (https://www.aksa.com) paylaşılmaktadır. Buna uygun politikalara ilişkin Yönetim Kurul Kararları henüz alınmamış olup, sonrasında kamuya açıklanacaktır.
1.2. ÇSY politikalarına, risk ve fırsatlarına uygun Ortaklık Stratejisini belirler. Ortaklık stratejisi ve ÇSY politikalarına uygun kısa ve uzun vadeli hedeflerini belirler ve kamuya açıklar.	Kısmen Evet	Şirket'in ÇSY alanındaki strateji ve yaklaşımı belirlenmiş ve websitesinde (https://www.aksa.com) paylaşılmaktadır. Bunun haricinde Şirket'in kurumsal risk envanteri içerisinde ÇSY risk ve fırsatları belirlenmektedir. Şirket bunlara uygun olarak kısa ve uzun vadeli hedeflerini belirleme çalışmalarını sürdürmektedir.
A2. Uygulama / İzleme		
2.1. ÇSY politikalarının yürütülmesinden sorumlu komiteleri/birimleri belirler ve kamuya açıklar. Sorumlu komite/birim, politikalar kapsamında gerçekleştirilen faaliyetleri yılda en az bir kez ve her halükarda Kurul'un ilgili düzenlemelerinde yıllık faaliyet raporlarının kamuya açıklanması için belirlenen azami süreler içerisinde kalacak şekilde Yönetim Kuruluna raporlar.	Kısmen Evet	Sürdürülebilirlik Komitesi Şirket bünyesinde bulunmakta ve görev yapmaktadır. Şirketin sürdürülebilirlik kapsamındaki aktiviteleri faaliyet raporu / entegre rapor ve sürdürülebilirlik raporları aracılığı ile kamuya açıklanmaktadır. Bunun yanısıra Kurumsal Yönetim Komitesi'ne Sürdürülebilirlik kapsamındaki çalışmalar düzenli olarak raporlanmaktadır. Şirket Komite oluşumunu gözden geçirerek, belirlenecek hedeflerin aksiyon takibinin yapılmasına yönelik çalışmaları sürdürmektedir.
2.2. Belirlenen kısa ve uzun vadeli hedefler doğrultusunda uygulama ve eylem planlarını oluşturur ve kamuya açıklar.	Hayır	Yönetim Kurulu düzeyinde hedef belirleme çalışmaları devam etmektedir.
2.3. ÇSY Kilit Performans Göstergelerini (KPG) belirler ve yıllar bazında karşılaştırmalı olarak açıklar. Teyit edilebilir nitelikteki verilerin varlığı halinde, KPG'leri yerel ve uluslararası sektör karşılaştırmalarıyla birlikte sunar.	Kısmen Evet	ÇSY performans göstergeleri geçmişe dönük 3 yılı kapsayacak şekilde Sürdürülebilirlik Raporları ve/veya internet sitemizde (https://www.aksa.com) açıklanmaktadır. Hedeflere uygun olarak belirlenecek yeni KPG'lerinde benzer şekilde açıklanması konusu değerlendirilecektir.

Sürdürülebilirlik İlkeleri Uyum Raporu

İlke Kapsamı	Uyum Durumu	Açıklama
A. GENEL İLKELER		
A2. Uygulama / İzleme (devamı)		
2.4. İş süreçlerine veya ürün ve hizmetlere yönelik sürdürülebilirlik performansını iyileştirici inovasyon faaliyetlerini açıklar.	**Evet**	Faaliyet Raporu / Entegre Rapor ve Sürdürülebilirlik Raporları'nda Şirket'in sürdürülebilirlik performansını iyileştirici aktivite ve sunulan ürün/hizmetlere yer verilmektedir.
A3. Raporlama		
3.1. Sürdürülebilirlik performansını, hedeflerini ve eylemlerini yılda en az bir kez raporlar ve kamuya açıklar. Sürdürülebilirlik faaliyetlerine ilişkin bilgileri faaliyet raporu kapsamında açıklar.	**Kısmen Evet**	Şirket sürdürülebilirlik performansını ve eylemlerini yılda bir kez Sürdürülebilirlik Raporu / Entegre Rapor aracılığı ile kamuya açıklar. Faaliyet Raporu içerisinde yer alan Sürdürülebilirlik bölümü ile sürdürülebilirlik faaliyetlerine de yer vermektedir. Ayrıca Şirket ÇSY hedeflerinin Yönetim Kurulu seviyesinde belirlenmesi sonrasında açıklamalarına bu hedeflerdeki gelişmeleri de dahil etmeyi değerlendirmektedir.
3.2. Paydaşlar için ortaklığın konumu, performansı ve gelişiminin anlaşılabilmesi açısından önemli nitelikteki bilgilerin, doğrudan ve özlü bir anlatımla paylaşılması esastır. Ayrıntılı bilgi ve verileri kurumsal internet sitesinde ayrıca açıklayabilir, farklı paydaşların ihtiyaçlarını doğrudan karşılayan ayrı raporlar hazırlayabilir.	**Evet**	Kurumsal İnternet Sitemizde (https://www.aksa.com) Sürdürülebilirlik için ayrı bir bölüm yer almaktadır ve burada paydaşlarımız için önemli nitelikteki bilgilere yer verilmektedir.
3.3. Şeffaflık ve güvenilirlik bakımından azami özen gösterir. Dengeli yaklaşım kapsamında açıklama ve raporlamalarda öncelikli konular hakkında her türlü gelişmeyi objektif bir biçimde açıklar.	**Evet**	
3.4. Faaliyetlerinin Birleşmiş Milletler (BM) 2030 Sürdürülebilir Kalkınma Amaçları'ndan hangileri ile ilişkili olduğu hakkında bilgi verir.	**Evet**	Şirket 2019 yılına ait Entegre Raporu'nda faaliyetlerini ve değer yaratma modelini 2030 Sürdürülebilirlik Kalkınma Amaçları ile ilişkilendirmiştir.
3.5. Çevresel, sosyal ve kurumsal yönetim konularında aleyhte açılan ve/veya sonuçlanan davalara ilişkin açıklama yapar.	**Evet**	Faaliyet Raporunda açılan önemli davalar ve sonuçları hakkında açıklama yapılmaktadır.

Sürdürülebilirlik İlkeleri Uyum Raporu

İlke Kapsamı	Uyum Durumu	Açıklama
A. GENEL İLKELER		
A4. Doğrulama		
4.1. Bağımsız üçüncü taraflara (bağımsız sürdürülebilirlik güvence sağlayıcılarına) doğrulatıldığı takdirde, sürdürülebilirlik performans ölçümlerini kamuya açıklar ve söz konusu doğrulama işlemlerinin artırılması yönünde gayret gösterir.	**Kısmen Evet**	Sürdürülebilirlik performans ölçümleri kamuya açıklanmaktadır, Şirket'in su ve karbon ayakizini ISO 14064 ve 14046 kapsamında denetime tabidir.
B. ÇEVRESEL İLKELER		
B.1. Çevre yönetimi alanındaki politika ve uygulamalarını, eylem planlarını, çevresel yönetim sistemlerini (ISO 14001 standardı ile bilinmektedir) ve programlarını açıklar.	**Evet**	
B.2. Çevre ile ilgili kanun ve ilgili diğer düzenlemelere uyum sağlar ve bunları açıklar.	**Evet**	
B.3. Sürdürülebilirlik İlkeleri kapsamında hazırlanacak raporda yer verilecek çevresel raporun sınırı, raporlama dönemi, raporlama tarihi, veri toplama süreci ve raporlama koşulları ile ilgili kısıtları açıklar.	**Evet**	
B.4. Çevre ve iklim değişikliği konusuyla ilgili ortaklıktaki en üst düzey sorumluyu, ilgili komiteleri ve görevlerini açıklar.	**Evet**	Çevre ve iklim değişikliği ile ilişkili konular, Yönetim Kurulu'na bağlı Sürdürülebilirlik Komitesi'nin sorumluluğundadır. İlgili açıklama Şirket'in Sürdürülebilirlik / Entegre Raporunda açıklanmaktadır.
B.5. Hedeflerin gerçekleştirilmesi de dâhil olmak üzere, çevresel konuların yönetimi için sunduğu teşvikleri açıklar.	**Kısmen Evet**	Sürdürülebilirlik altyapısına hitap eden proje ve aksiyonlar üst yönetim dahil ilgili departmanların bireysel hedeflerine dahil edilmektedir.

Sürdürülebilirlik İlkeleri Uyum Raporu

İlke Kapsamı	Uyum Durumu	Açıklama
B. ÇEVRESEL İLKELER		
B.6. Çevresel sorunların iş hedeflerine ve stratejilerine nasıl entegre edildiğini açıklar.	**Evet**	Şirket 2019 yılında Entegre Rapor hazırlamış, bu süreçte entegre iş modeli ve stratejisini belirlemiştir. Değer yaratma modeli ile birlikte, çevresel ve sürdürülebilirlik sorunlarını iş sonuçlarına entegre etmektedir.
B.7. İş süreçlerine veya ürün ve hizmetlerine yönelik sürdürülebilirlik performanslarını ve bu performansı iyileştirici faaliyetlerini açıklar.	**Evet**	"İlgili tüm performanslar sürdürülebilirlik raporları ve entegre raporlar aracılığı ile kamuya beyan edilmektedir."
B.8. Sadece doğrudan operasyonlar bakımından değil, ortaklık değer zinciri boyunca çevresel konuları nasıl yönettiğini ve stratejilerine tedarikçi ve müşterileri nasıl entegre ettiğini açıklar.	**Kısmen Evet**	Şirket sürdürülebilirlik yaklaşımını tedarikçileri arasında yaygınlaştırmaya çalışmaktadır, tedarikçilerin gelişimine, dolayısıyla ekosistemin güçlenmesine destek olunmaktadır. Bu süreçte gerçekleştirilen çift taraflı iletişim, denetim ve performans değerlendirme ile tedarikçilerin performansını yakından takip etmektedir.
B.9. Çevresel konularda (sektörel, bölgesel, ulusal ve uluslararası) politika oluşturma süreçlerine dâhil olup olmadığını; çevre konusunda üyesi olduğu dernekler, ilgili kuruluşlar ve sivil toplum kuruluşları ile yaptığı iş birliklerini ve varsa aldığı görevleri ve desteklediği faaliyetleri açıklar.	**Kısmen Evet**	Şirket çevresel öncelikleri doğrultusunda henüz çevresel konularda kamu politikalarının oluşturulması sürecinde yer almamaktadır. Bununla birlikte gelişmeleri üyesi olduğu sektörel birlik ve dernekler aracılığıyla izlemekte ve takip etmektedir. Kurumsal üyelikleri Şirket'in Entegre Raporu aracılığı ile halka açıklanmaktadır.
B.10. Çevresel göstergeler (Sera gazı emisyonları (Kapsam-1 (Doğrudan), Kapsam-2 (Enerji dolaylı), Kapsam-3 (Diğer dolaylı)1), hava kalitesi, enerji yönetimi, su ve atıksu yönetimi, atık yönetimi, biyoçeşitlilik etkileri) ışığında çevresel etkileri ile ilgili bilgileri dönemsel olarak karşılaştırılabilir bir şekilde raporlar.	**Kısmen Evet**	Çevresel göstergeler (Kapsam 1 ve 2) karşılaştırılabilir olarak Sürdürülebilirlik / Entegre Rapolar ve kurumsal internet sitesi aracılığı ile açıklanmaktadır.
B.11. Verilerini toplamak ve hesaplamak için kullandığı standart, protokol, metodoloji ve baz yıl ayrıntılarını açıklar.	**Evet**	Şirket çevresel verilerinin açıklanmasında GRI Standards'ın önerdiği metodoloji ile birlikte yerel yasa ve yönetmeliklerin raporlamalarını kullanmaktadır.
B.12. Önceki yıllarla karşılaştırmalı olarak rapor yılı için çevresel göstergelerin durumunu açıklar (artış veya azalma).	**Kısmen Evet**	Şirket çevresel verileri Sürdürülebilirlik / Entegre Rapor ve kurumsal internet sitesi aracılığı ile açıklanmaktadır. 2020 yılı ve önceki yılları içeren veriler 2020 yılına ait Entegre Rapor aracılığı ile halka açıklanacaktır.

Sürdürülebilirlik İlkeleri Uyum Raporu

İlke Kapsamı	Uyum Durumu	Açıklama
B. ÇEVRESEL İLKELER		
B.13. Çevresel etkilerini azaltmak için kısa ve uzun vadeli hedefler belirler ve bu hedefleri açıklar. Bu hedeflerin Birleşmiş Milletler İklim Değişikliği Taraflar Konferansı'nın önerdiği şekilde Bilime Dayalı olarak belirlenmesi tavsiye edilir. Daha önce belirlediği hedeflere göre rapor yılında gerçekleşen ilerleme söz konusu ise konu hakkında bilgi verir.	**Kısmen Evet**	Şirketin CDP raporlaması kapsamında belirlemiş olduğu bazı çevresel hedefler olmakla birlikte, bu konudaki çalışmalarını sürdürmektedir.
B.14. İklim krizi ile mücadele stratejisini ve eylemlerini açıklar.	**Evet**	Şirket iklim krizi ile ilgili olarak stratejisini ve faaliyetlerini Sürdürülebilirlik / Entegre Raporları aracılığı ile açıklamaktadır.
B.15. Sunduğu ürünler ve/veya hizmetlerin potansiyel olumsuz etkisini önleme veya minimize etme program ya da prosedürlerini açıklar; üçüncü tarafların sera gazı emisyon miktarlarında azaltım sağlamaya yönelik aksiyonlarını açıklar.	**Kısmen Evet**	Şirket sürdürülebilirliğe yönelik ürün/hizmetlerini artırmakta ve faaliyetlerini faaliyet raporu / entegre rapor ve sürdürülebilirlik raporları aracılığı ile açıklamaktadır, üçüncü taraflara ilişkin çalışmaların genişletilmesi ise değerlendirilmektedir.
B.16. Çevresel etkilerini azaltmaya yönelik aldığı aksiyonlar, yürüttüğü projeler ve girişimlerin toplam sayısını ve bunların sağladığı çevresel fayda/kazanç ve maliyet tasarruflarını açıklar.	**Evet**	Şirket sürdürülebilirliğe yönelik ürün/hizmetlerini artırmakta ve faaliyetlerini faaliyet raporu / entegre rapor ve sürdürülebilirlik raporları aracılığı ile açıklamaktadır, bunun yanısıra sürdürülebilirliğe ilişkin gerçekleştirdiği yatırım projeleri ve bunların etkilerine de raporlarında yer vermektedir.
B.17. Toplam enerji tüketim verilerini (hammaddeler hariç) raporlar ve enerji tüketimlerini Kapsam-1 ve Kapsam-2 olarak açıklar.	**Evet**	Enerji tüketim verileri (Kapsam 1 ve 2) karşılaştırılabilir olarak Sürdürülebilirlik / Entegre Rapolar ve kurumsal internet sitesi aracılığı ile açıklanmaktadır. 2020 yılı ve önceki yılları içeren veriler 2020 yılına ait Entegre Rapor aracılığı ile halka açıklanacaktır.
B.18. Raporlama yılında üretilen ve tüketilen elektrik, ısı, buhar ve soğutma hakkında bilgi sağlar.	**Evet**	Üretilen ve tüketilen enerji verileri Sürdürülebilirlik / Entegre Rapor ve kurumsal internet sitesi aracılığı ile açıklanmaktadır. 2020 yılına ait Entegre Rapor aracılığı ile halka açıklanacaktır.
B.19. Yenilenebilir enerji kullanımının artırılması, sıfır veya düşük karbonlu elektriğe geçiş konusunda çalışmalar yapar ve bu çalışmaları açıklar.	**Hayır**	Yenilenebilir enerji kullanımına yönelik değerlendirmeler devam etmektedir.

Sürdürülebilirlik İlkeleri Uyum Raporu

İlke Kapsamı	Uyum Durumu	Açıklama
B. ÇEVRESEL İLKELER		
B.20. Yenilenebilir enerji üretim ve kullanım verilerini açıklar.	**İlgisiz**	Yenilenebilir enerji kullanımı yoktur.
B.21. Enerji verimliliği projeleri yapar ve bu çalışmalar sayesinde enerji tüketim ve emisyon azaltım miktarını açıklar.	**Kısmen Evet**	Enerji verimliliği projeleri düzenli olarak Şirket bünyesinde yapılmaktadır ve Sürdürülebilirlik / Entegre Raporları ile açıklanmaktadır, bu projelerin emisyon katkının raporlamasına yönelik çalışmalar yapılacaktır.
B.22. Yer altından veya yer üstünden çekilen, kullanılan, geri dönüştürülen ve deşarj edilen su miktarlarını, kaynaklarını ve prosedürlerini (Kaynak bazında toplam su çekimi, su çekiminden etkilenen su kaynakları; geri dönüştürülen ve yeniden kullanılan suyun yüzdesi ve toplam hacmi vb.) raporlar.	**Evet**	Su kullanımları (kaynak bazında), geri kazanılan su ve atık suya ilişkin karşılaştırmalı veriler Şirket'in Sürdürülebilirlik / Entegre Raporları ve kurumsal internet sitesi aracılığı ile açıklanmaktadır.
B.23. Operasyonlar veya faaliyetlerinin herhangi bir karbon fiyatlandırma sistemine (Emisyon Ticaret Sistemi, Cap & Trade veya Karbon Vergisi) dâhil olup olmadığını açıklar.	**Evet**	Şirket herhangi bir karbon fiyatlandırma sistemine dahil değildir.
B.24. Raporlama döneminde biriken veya satın alınan karbon kredisi bilgisini açıklar.	**İlgisiz**	Şirket herhangi bir karbon fiyatlandırma sistemine dahil değildir.
B.25. Ortaklık içerisinde karbon fiyatlandırması uygulanıyor ise ayrıntılarını açıklar.	**İlgisiz**	Şirket herhangi bir karbon fiyatlandırma sistemine dahil değildir.
B.26. Çevresel bilgilerini açıkladığı tüm zorunlu ve gönüllü platformları açıklar.	**Evet**	Çevresel bilgiler faaliyet raporu, sürdürülebilirlik / entegre raporları, kurumsal internet sitesi, CDP raporlamasında paylaşılmaktadır. Ayrıca resmi kurumların olası taleplerinde bilgi paylaşılmaktadır.

Sürdürülebilirlik İlkeleri Uyum Raporu

İlke Kapsamı	Uyum Durumu	Açıklama
C. SOSYAL İLKELER		
C1. İnsan Hakları ve Çalışan Hakları		
1.1. İnsan Hakları Evrensel Beyannamesine, Türkiye'nin onayladığı ILO Sözleşmelerine ve Türkiye'de insan hakları ve çalışma hayatını düzenleyen hukuksal çerçeve ve mevzuata tam uyumun taahhüt edildiği Kurumsal İnsan Hakları ve Çalışan Hakları Politikası oluşturur. Söz konusu politikayı ve politikanın uygulanması ile ilgili rolleri ve sorumlulukları kamuya açıklar.	**Kısmen Evet**	Söz konusu hukuksal çerçeve ve mevzuata tam uyum sağlanmış olmakla birlikte, Politika'nın oluşturulmasına yönelik çalışmalar devam etmektedir.
1.2. İşe alım süreçlerinde fırsat eşitliği sağlar. Tedarik ve değer zinciri etkilerini de gözeterek adil iş gücü, çalışma standartlarının iyileştirilmesi, kadın istihdamı ve kapsayıcılık konularına (kadın, erkek , dini inanç, dil, ırk, etnik köken, yaş, engelli, mülteci vb. ayrımı yapılmaması gibi) politikalarında yer verir.	**Evet**	Fırsat eşitliğine dair Şirket'in yaklaşımı insan kaynakları politikalarında yer almaktadır. Ayrıca kurumsal internet sitesinde buna ilişkin olarak etik uygulamalarımız tüm paydaşlarımızın bilgisine sunulmaktadır.
1.3. Belirli ekonomik, çevresel, toplumsal faktörlere duyarlı kesimlerin (düşük gelirli kesimler, kadınlar vb.) veya azınlık haklarının/fırsat eşitliğinin gözetilmesi konusunda değer zinciri boyunca alınan önlemleri açıklar.	**Evet**	Fırsat eşitliğine dair Şirket'in yaklaşımı insan kaynakları politikalarında yer almaktadır. Ayrıca kurumsal internet sitesinde buna ilişkin olarak etik uygulamalarımız tüm paydaşlarımızın bilgisine sunulmaktadır.
1.4. Ayrımcılığı, eşitsizliği, insan hakları ihlallerini, zorla çalıştırmayı önleyici ve düzeltici uygulamalara ilişkin gelişmeleri raporlar. Çocuk işçi çalıştırılmamasına yönelik düzenlemeleri açıklar.	**Evet**	Fırsat eşitliğine dair Şirket'in yaklaşımı insan kaynakları politikalarında yer almaktadır. Ayrıca kurumsal internet sitesinde buna ilişkin olarak etik uygulamalarımız tüm paydaşlarımızın bilgisine sunulmaktadır.
1.5. Çalışanlara yapılan yatırım (eğitim, gelişim politikaları), tazminat, tanınan yan haklar, sendikalaşma hakkı, iş/hayat dengesi çözümleri ve yetenek yönetimine ilişkin politikalarını açıklar. Çalışan şikayetleri ve anlaşmazlıkların çözümüne ilişkin mekanizmaları oluşturarak uyuşmazlık çözüm süreçlerini belirler. Çalışan memnuniyetinin sağlanmasına yönelik olarak yapılan faaliyetleri düzenli olarak açıklar.	**Evet**	Şirket çalışanların haklarına ve yetenek gelişimlerine yönelik uygulamalarına kurumsal internet sitesinde ve Sürdürülebilirlik / Entegre ve/veya Faaliyet Raporları' nda yer vermektedir.

Sürdürülebilirlik İlkeleri Uyum Raporu

İlke Kapsamı	Uyum Durumu	Açıklama
C. SOSYAL İLKELER		
C1. İnsan Hakları ve Çalışan Hakları (devamı)		
1.6. İş sağlığı ve güvenliği politikaları oluşturur ve kamuya açıklar. İş kazalarından ve sağlığın korunması amacıyla alınan önlemleri ve kaza istatistiklerini açıklar.	**Evet**	Şirket is sağlığı ve güvenliğine yönelik uygulamalarını, alınan önlemler ve kaza istatistiklerine, tabi olduğu SEVESO kapsamındaki bilgilendirmeni kurumsal internet sitesinde ve Sürdürülebilirlik / Entegre ve/veya Faaliyet Raporları' nda yer vermektedir.
1.7. Kişisel verilerin korunması ve veri güvenliği politikalarını oluşturur ve kamuya açıklar.	**Evet**	Şirket Kişisel Verilerin Korunması ve Gizlilik Politikası'nı kurumsal internet sitesinde açıklamaktadır.
1.8. Etik politikası oluşturur (iş, çalışma etiği, uyum süreçleri, reklam ve pazarlama etiği, açık bilgilendirme vb. çalışmaları dâhil) ve kamuya açıklar.	**Evet**	Şirket Etik kurallarını kurumsal internet sitesinde tüm paydaşlarına açıklamaktadır.
1.9. Toplumsal yatırım, sosyal sorumluluk, finansal kapsayıcılık ve finansmana erişim kapsamındaki çalışmalarını açıklar.	**Evet**	Şirket bu konulardaki faaliyetlerine Sürdürülebilirlik / Entegre ve/ veya Faaliyet Raporları'nda yer vermektedir.
1.10. Çalışanlara ÇSY politikaları ve uygulamaları konusunda bilgilendirme toplantıları ve eğitim programları düzenler.	**Evet**	Şirket çalışanlarına ÇSY kapsamında, İSG, Çevre, Etik, Müşteri Memnuniyeti gibi konularda eğitimler vermektedir. Eğitimlere ilişkin genel bilgilendirme Faaliyet Raporu, Sürdürülebilirlik ve Entegre Raporları aracılığı ile yapılmaktadır.
C. SOSYAL İLKELER		
C2. Paydaşlar, Uluslararası Standartlar ve İnisiyatifler		
2.1. Sürdürülebilirlik alanındaki faaliyetlerini tüm paydaşların (çalışanlar, müşteriler, tedarikçiler ve hizmet sağlayıcılar, kamu kuruluşları, hissedarlar, toplum ve sivil toplum kuruluşları vb) ihtiyaç ve önceliklerini dikkate alarak yürütür.	**Evet**	Sürdürülebilirlik çalışmalarında Şirket, sektörünü ve faaliyetlerini etkileyen temel öncelikleri, AA1000 Paydaş Katılım Standardı çerçevesinde paydaşlarının görüşlerini alarak ve küresel trendleri analiz ederek belirlemiştir.

Sürdürülebilirlik İlkeleri Uyum Raporu

İlke Kapsamı	Uyum Durumu	Açıklama
C. SOSYAL İLKELER		
C2. Paydaşlar, Uluslararası Standartlar ve İnisiyatifler (devamı)		
2.2. Müşteri şikayetlerinin yönetimi ve çözümüne ilişkin müşteri memnuniyeti politikası düzenler ve kamuya açıklar.	**Kısmen Evet**	Müşteri memnuniyetine dair Şirket'in aksiyonları, istatistiki veriler ve iş modeli Sürdürülebilirlik / Entegre Raporları aracılığı ile açıklanmaktadır.
2.3. Paydaş iletişimini sürekli ve şeffaf bir şekilde yürütür; hangi paydaşlarla, hangi amaçla, ne konuda ve ne sıklıkla iletişime geçtiğini, sürdürülebilirlik faaliyetlerinde kaydedilen gelişmeleri açıklar.	**Evet**	Sürdürülebilirlik çalışmalarında Şirket, sektörünü ve faaliyetlerini etkileyen temel öncelikleri, AA1000 Paydaş Katılım Standardı çerçevesinde paydaşlarının görüşlerini alarak ve küresel trendleri analiz ederek belirlemiştir. Paydaşlar ile olan iletişimin detaylarına Sürdürülebilirlik / Entegre Raporlarında değinilmektedir.
2.4. Benimsediği uluslararası raporlama standartlarını (Karbon Saydamlık Projesi (CDP), Küresel Raporlama Girişimi (GRI), Uluslararası Entegre Raporlama Konseyi (IIRC), Sürdürülebilirlik Muhasebe Standartları Kurulu (SASB), İklimle İlişkili Finansal Açıklamalar Görev Gücü (TCFD) vb.)) kamuya açıklar.	**Evet**	Şirket CDP raporlaması yapmakta, Sürdürülebilirlik ve Entegre Raporlarında ise GRI ve IIRC standartlarına uygun hareket etmektedir.
2.5. İmzacısı veya üyesi olduğu uluslararası kuruluş veya ilkeleri (Ekvator Prensipleri, Birleşmiş Milletler Çevre Programı Finans Girişimi (UNEP-FI), Birleşmiş Milletler Küresel İlkeler (UNGC), Birleşmiş Milletler Sorumlu Yatırım Prensipleri (UNPRI) vb.), benimsediği uluslararası prensipleri (Uluslararası Sermaye Piyasası Birliği (ICMA) Yeşil/Sürdürülebilir Tahvil Prensipleri gibi) kamuya açıklar.	**Evet**	Şirket kurumsal üyeliklerini Entegre Raporu aracılığı ile açıklamakta olup, Küresel İlkeler Sözleşmesi kapsamında taahhütleri bulunmakta ve National Fire Protection Association üyeliği bulunmaktadır.
2.6. Borsa İstanbul Sürdürülebilirlik Endeksi ve uluslararası sürdürülebilirlik endekslerinde (Dow Jones Sürdürülebilirlik Endeksi, FTSE4Good, MSCI ÇSY Endeksleri vb.) yer almak için somut çaba gösterir.	**Evet**	Şirket Borsa İstanbul Sürdürülebilirlik Endeksi'nde yer almaktadır.

Sürdürülebilirlik İlkeleri Uyum Raporu

İlke Kapsamı	Uyum Durumu	Açıklama
D. KURUMSAL YÖNETİM İLKELERİ		
D.1. II-17.1 sayılı Sermaye Piyasası Kurulu Kurumsal Yönetim Tebliği kapsamında zorunlu olarak uyulması gereken Kurumsal Yönetim ilkeleri yanında tüm Kurumsal Yönetim ilkelerine uyum sağlanması için azami çaba gösterir.	**Evet**	Şirket Kurumsal Yönetim kapsamında Bağımsız Derecelendirme Kuruluşu tarafından derecelendirilmekte ve Borsa İstanbul Kurumsal Yönetim Endeksi'nde yer almaktadır. 2020 yılında endeksin en yüksek puana sahip ikinci şirketi konumunda bulunmaktadır.
D.2. Sürdürülebilirlik konusunu, faaliyetlerinin çevresel etkilerini ve bu konudaki ilkeleri kurumsal yönetim stratejisini belirlerken göz önünde bulundurur.	**Evet**	Şirket'in kurumsal yönetimi, sürdürülebilirlik ve faaliyet konuları dikkate alınarak oluşturulmuştur. Ayrıca Şirket 2019 yılında Entegre Rapor yayınlamış, faaliyetlerini, kurumsal yönetim ve sürdürülebilirlik stratejilerini entegrasyonu konusunda çalışmalarını sürdürmektedir.
D.3. Kurumsal Yönetim İlkeleri'nde belirtildiği şekilde menfaat sahiplerine ilişkin ilkelere uyum sağlamak ve menfaat sahipleri ile iletişimi güçlendirmek için gerekli tedbirleri alır. Sürdürülebilirlik alanındaki tedbirler ve stratejilerin belirlenmesinde menfaat sahiplerinin görüşlerine başvurur.	**Evet**	Sürdürülebilirlik çalışmalarında Şirket, sektörünü ve faaliyetlerini etkileyen temel öncelikleri, AA1000 Paydaş Katılım Standardı çerçevesinde paydaşlarının görüşlerini alarak ve küresel trendleri analiz ederek belirlemiştir.
D.4. Sosyal sorumluluk projeleri, farkındalık etkinlikleri ve eğitimler ile sürdürülebilirlik konusu ve bunun önemi hakkında farkındalığın artırılması konusunda çalışır.		Şirket'in sosyal sorumluluk projeleri, eğitimler ve sürdürülebilirlik konusundaki faaliyetler Faaliyet Raporu, Sürdürülebilirlik / Entegre Raporları aracılığı ile açıklanmaktadır.
D.5. Sürdürülebilirlik konusunda uluslararası standartlara ve inisiyatiflere üye olmak ve çalışmalara katkı sağlamak için çaba gösterir.	**Kısmen Evet**	Şirket, sürdürülebilirlik konusunda uluslararası standartlara ve inisiyatiflerin yönlendirmelerine uygun hareket etmektedir.
D.6. Rüşvet ve yolsuzlukla mücadele ile vergisel açıdan dürüstlük ilkesine yönelik politika ve programlarını açıklar.	**Evet**	Rüşvet ve yolsuzlukla mücadeleyi de içeren Etik İlkeler Şirket'in kurumsal internet sitesinde yayınlanmıştır.

Organizasyon Şeması

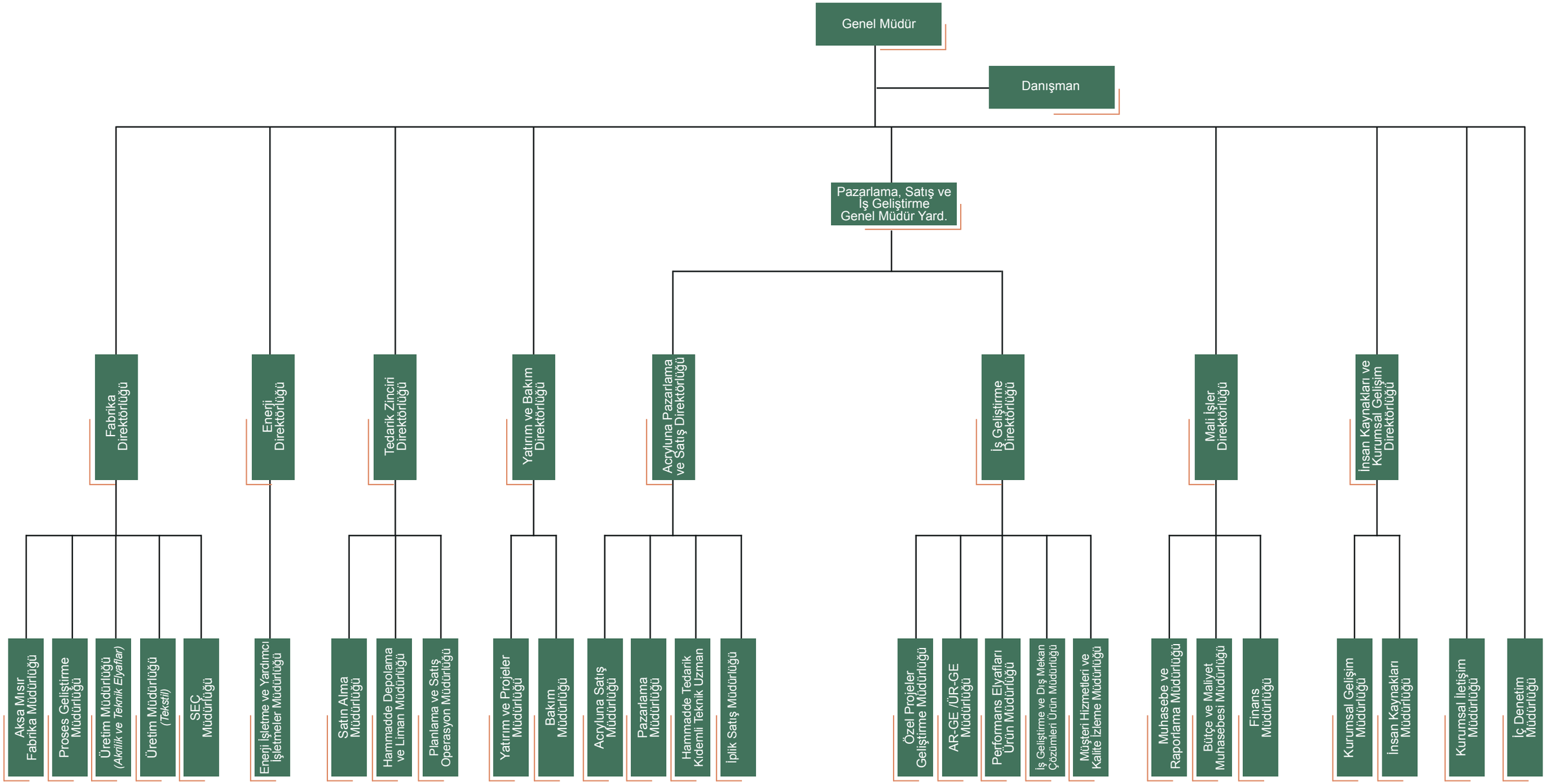

üst yönetim

Cengiz Taş
Yönetim Kurulu Üyesi - Genel Müdür

Sabri Arca
Pazarlama, Satış ve İş Geliştirme Genel Müdür Yardımcısı

Abdullah Ocak
Yatırım ve Bakım Direktörü

Aydın Fethi Baytan
İnsan Kaynakları ve Kurumsal Gelişim Direktörü

Ceyhan Arık
Enerji Direktörü

Didem Tunçbilek
İş Geliştirme Direktörü

Erdinç Kazak
Mali İşler Direktörü - Kurumsal Yönetim Komite Üyesi

Gürcan Koman
Fabrika Direktörü

Haydar İnan
Tedarik Zinciri Direktörü

Serhan Belener
Acryluna Pazarlama ve Satış Direktörü

ÜST YÖNETİM

Sabri Arca
Pazarlama, Satış ve İş Geliştirme, Genel Müdür Yardımcısı

1960 doğumlu Sabri Arca, University of Southern California, İşletme Bölümü mezunudur. 1985-1989 yılları arasında Dinarsu T.A.Ş.'de ve 1990-1994 yılları arasında Ak-Al'da görev yapmıştır. 1994 yılında Aksa'ya Genel Müdür Yardımcılığı'na atanarak burada sırasıyla İdari Genel Müdür Yardımcısı, Satınalma Genel Müdür Yardımcısı, Yeni İş Geliştirme ve Satınalma Genel Müdür Yardımcısı, Yeni İş Geliştirme ve Satınalma Direktörü olarak hizmet vermiştir. 2011 yılı Aralık ayında Pazarlama, Satış ve Yeni İş Geliştirme Direktörlüğüne atanmıştır. 1 Ocak 2018 tarihinde ise Pazarlama, Satış ve Yeni İş Geliştirme Genel Müdür Yardımcısı görevine atanmıştır. Dow Aksa yönetim kurulu üyesidir.

Abdullah Ocak
Yatırım ve Bakım Direktörü

1983 doğumlu Abdullah Ocak, Boğaziçi Üniversitesi Makine Mühendisliği bölümünden mezundur. 2007 yılında Aksa'da başlayan iş yaşamında sırasıyla Aksa Mısır Fabrika Uzman Mühendisi, Bütçe ve Maliyet Muhasebesi Uzmanı, Enerji Planlama ve Satış Yöneticisi, Enerji Planlama, Satış ve Yardımcı İşletmeler Müdürü, Yatırım ve Bakım Direktörü görevlerinde bulunmuştur.

AAST Graduate School of Business'da İşletme yüksek lisans(MBA) ve Sabancı Üniversitesi'nde Enerji Teknolojileri ve Yönetimi yüksek lisans derecelerine sahip olan Ocak, SPK İleri Düzey/Kurumsal Yönetim/Türev Araçlar/Kredi Derecelendirme Uzmanlığı unvanlarına sahiptir.

Aydın Fethi Baytan
İnsan Kaynakları ve Kurumsal Gelişim Direktörü

İş yaşamına 1988 yılında Bios Bilgisayar'da Yazılım Geliştirme Uzmanı olarak başlamış ve Proje Yöneticisi olarak devam etmiştir. 1994-2000 yılları arasında Continent Perakende Alışveriş Merkezi A.Ş. ve birleşme sonrası CarrefourSA'da Bilgi Teknolojileri Müdürü görevinde bulunmuştur. 2000 yılında Ak-Al Tekstil Sanayii A.Ş.'ye Bilgi Teknolojileri Müdürü olarak katılmıştır; Ak-Al Tekstil'de 2007-2010 yılları arasında Satınalma, Lojistik ve Sistem Geliştirme Genel Müdür Yardımcısı, 2011 yılında Genel Müdür ve Yönetim Kurulu üyesi olarak olarak görev yapmıştır. Aralık 2011-Eylül 2018 tarihleri arasında Aksa Akrilik Kimya Sanayi A.Ş.' de İnsan Kaynakları,Yönetim Sistemleri ve Satınalma Direktörü olarak çalışmıştır. Bu tarihten bu yana Aksa Akrilik Kimya Sanayii A.Ş.'de İnsan Kaynakları ve Kurumsal Gelişim Direktörlüğü görevini sürdürmektedir.

ISO'da çeşitli Meslek Komitesi üyeliklerinde bulunmuş, Türkiye İşveren Sendikaları Konfederasyonu Denetleme Komitesi başkanlığı, YALKİM Yalova Kompozit OSB Yönetim Kurulu Başkan Yardımcılığı yapmıştır. Halen Akhan Bakım Yönetim A.Ş.'de Yönetim Kurulunda ve Türkiye İşveren Sendikaları Konfederasyonu ve Türkiye Tekstil Sanayii İşverenleri Sendikası'nda Denetleme Kurulunda bulunmaktadır

Baytan, Saint Joseph Fransız Lisesini 1983'te, Boğaziçi Üniversitesi Bilgisayar Mühendisliği Bölümü'nü 1988 yılında tamamlamıştır. 1965 doğumlu, evli ve 1 çocuk babasıdır. İngilizce ve Fransızca bilmektedir.

Ceyhan Arık
Enerji Direktörü

1978 Afyon doğumlu Ceyhan Arık, 2000 senesinde Bilkent Üniversitesi Endüstri Mühendisliği Bölümü'nden mezun olmuştur. İş yaşamına, 2001 yılında Bossa Tekstil A.Ş.'de Üretim Planlama Uzmanı olarak başlamıştır. 2002-2007 yılları arasında Areva Elektrik End. A.Ş.'de Üretim ve Malzeme Planlama Mühendisi olarak görevine devam etmiştir. 2007 yılında Aksa Akrilik Kimya Sanayii A.Ş. Yatırım Bölümü'nde Bütçe Takip Uzmanı olarak göreve başlayıp 2009 yılından itibaren Mali İşler'de sırasıyla Bütçe ve Finansman Uzmanı, Bütçe ve Maliyet Muhasebesi Müdür Yardımcısı, Bütçe ve Maliyet Muhasebesi Müdürü olarak hizmet vermiştir. 2015 Kasım ayında Yatırım ve Mühendislik Müdürlüğü görevine atanmıştır. 2016 yılı Eylül ayından bu yana Yatırım Direktörlüğü görevini yürütmektedir. 1 Ocak 2018 tarihi itibari ile Enerji Direktörlüğü görevine atanmıştır.

Didem Tunçbilek
İş Geliştirme Direktörü

İş yaşamında Aksa Teknoloji Mühendisi, Aksa Pazarlama Uzman Mühendisi, Aksa Ürün Geliştirme Ürün Sorumlusu, Aksa Pazarlama ve Satış Pazar Araştırma Uzman Mühendisi, Outdoor ve Özel Elyaflar Pazarlama ve Satış Müdürü, Teknik Elyaflar Pazarlama ve Satış Müdürü, Teknik Elyaflar Pazarlama ve Satış Müdürü ve Yeni İş Geliştirme Direktörü görevlerinde bulunmuştur. 1975 doğumlu olan Tunçbilek, Ortadoğu Teknik Üniversitesi Kimya Mühendisliği Bölümü'nden mezundur.

Erdinç Kazak
Mali İşler Direktörü, Kurumsal Yönetim Komitesi Üyesi

1983 doğumlu olan Erdinç Kazak,2005 yılında Marmara Üniversitesi İşletme bölümünden mezun olmuştur, iş yaşamına PricewaterhouseCoopers'da bağımsız denetçi olarak başlamıştır. Ardından Turkcell İletişim Hizmetler A.Ş.'de Kıdemli Finansal Kontrol Uzmanı olarak görevine devam etmiştir. 2011 yılında Aksa Akrilik Kimya Sanayii A.Ş.'de Raporlama Uzmanı olarak göreve başlayıp, sırasıyla; Yatırımcı İlişkileri ve Raporlama Yöneticisi, Muhasebe ve Raporlama Müdürü ve Bütçe ve Maliyet Muhasebesi Müdürü görevlerinde bulunmuştur. Serbest Muhasebeci ve Mali Müşavir (SMMM), Kamu Gözetim Kurumu (KGK) Bağımsız Denetçisi ve SPK İleri Düzey/Kurumsal Yönetim Uzmanlığı unvanlarına sahip olup 1 Ocak 2018 tarihinden bu yana Mali İşler Direktörü olarak görev yapmaktadır. Yalova Kompozit ve Kimya İhtisas Sanayi Organize Bölgesi'nde Yönetim Kurulu üyeliği bulunmaktadır.

Gürcan Koman
Fabrika Direktörü

1982 Bursa doğumlu Gürcan Koman, 2005 yılında Orta Doğu Teknik Üniversitesi Kimya Mühendisliği Bölümü'nden mezun olmuştur. İş yaşamına 2006 yılında Aksa Akrilik Kimya Sanayii'nde başlamıştır. Aksa bünyesinde sırasıyla Yatırım Mühendisliği, Proses Mühendisliği ve Arge Mühendisliği; Elyaf Çekim ve Dop Sahaları Yöneticiliği; Proses ve Ürün Geliştirme Müdürlüğü, Kimya Direktörlüğü görevlerinde bulunmuştur. 2019 yılı Şubat ayından bu yana Fabrika Direktörlüğü görevini yürütmektedir.

Haydar İnan
Tedarik Zinciri Direktörü

1979 Malatya doğumlu Haydar İnan, 2001 yılında İstanbul Üniversitesi Endüstri Mühendisliği Bölümü'nden mezun olmuş, Yüksek lisansını Yalova Üniversitesi Polimer Mühendisliği alanında 2015 yılında tamamlamıştır. İş yaşamına 2002 yılında Aksa Akrilik Kimya Sanayii Yalova tesislerinde İnsan Kaynakları Uzmanı olarak başlamış, 2005 yılında Ak-Al Tekstil Yalova tesislerinde Yatırım Planlama ve Endüstri Mühendisliği bölümünde Uzman olarak görev almıştır. 2006-2008 yıllarında Ak-Al Tekstil Alaplı tesislerinde Üretim Planlama Sorumluluğu görevinde bulunan İnan, 2008 yılında mevcut görevine ek olarak Bütçe Planlama görevini de sürdürürken 2009-2011 yılları arasında Ak-Al İstanbul Merkez ofiste Bütçe ve Stratejik Planlama Yöneticiliği görevini sürdürmüştür. 2011 yılında Akkök Holding Finans Direktörlüğü'ne bağlı olarak Finans Müdürlüğü'ne vekalet etmiştir. 2012 yılında Aksa Akrilik Kimya Sanayii'nde Planlama ve Mamul Ambar Müdürü görevine başlamış ve 2015 yılının Şubat ayında Tekstil Direktörlüğü, 2019 yılı şubat ayında Tedarik Zinciri Direktörlüğüne atanmıştır.

Serhan Belener
Acryluna Pazarlama ve Satış Direktörü

1977 doğumlu olan Serhan Belener, Boğaziçi Üniversitesi Uluslararası Ticaret Bölümü'nden mezun olmuştur. İş yaşamına 2000 yılında Akpa Tekstil İhracat Pazarlama A.Ş.'de ihracat Pazarlama Temsilcisi olarak başlamıştır. 2004-2011 yılları arasında Ak-Al Tekstil Sanayii A.Ş.'de Satış Pazarlama Müdürü olarak görev almıştır. 2011 yılından itibaren ise Aksa Akrilik Kimya San. A.Ş.'de İhracat Pazarlama Müdürü, Satış Pazarlama Müdürü (Akrilik Elyaflar) olarak devam ettiği görevini, halen Acryluna Pazarlama ve Satış Direktörü olarak sürdürmektedir.

Diğer Açıklamalar

Şirket'in Sermaye Piyasası Kurulu ve Türk Ticaret Kanunu düzenlemeleri kapsamındaki diğer zorunlu açıklamaları aşağıdaki şekildedir:

- 2020 yılı içerisinde yapılan 12.171 Bin TL (1.930.939 adet) geri alım işlemi ve toplamda 57.225 bin TL (4.449.892 adet) satış işlemi ile birlikte 31 Aralık 2020 tarihi itibarıyla sermayenin %0,36'sına denk gelmektedir.
- 2020 yılı içerisinde Şirketimizde özel denetim olmamıştır. Önemli düzeyde olmamakla birlikte sınırlı konularda vergi incelemeleri yapılmıştır ve yapılmaktadır. Sonuçlanan incelemelere ilişkin herhangi bir olumsuz sonuç çıkmamıştır.
- 2020 yılında Şirket faaliyetlerini önemli ölçüde değiştirecek bir mevzuat değişikliği olmamıştır.
- 2020 yılında yatırım danışmanlığı ve derecelendirme gibi konularda hizmet aldığı kurumlarla Şirket arasında çıkar çatışmasına konu olacak bir husus meydana gelmemiştir.
- Şirket'in sermayesinin karşılıksız kalma veya Şirket'in borca batık bir durumu yoktur.
- Şirket'in karşılıklı iştirak ilişkisine sahip olduğu bir ortaklık bulunmamaktadır.
- Mevzuat uyarınca ilişkili taraf işlemleri ve bakiyelerine ve Yönetim Kurulu ve üst düzey yöneticilere sağlanan faydalara ait bilgiler Finansal Tablolara ait 28 No'lu İlişkili Taraf Açıklamaları dipnotunda yer almaktadır.
- Şirket'in finansman kaynaklarına ait bilgiler Finansal Tablolara ait 7 No'lu Finansal Borçlanmalar dipnotunda yer almakta olup, yıl içerisinde çıkarılmış veya devam etmekte olan sermaye piyasası aracı bulunmamaktadır.
- Genel Kurul'da alınan kararlar yerine getirilmiştir.
- Yıl içerisinde Olağanüstü Genel Kurul yapılmamıştır.
- Faaliyet dönemi içerisinde 3 adet yönetim kurulu toplantısı yapılmış olup, yönetim kurulu üyelerinin toplantılara katılım oranı %100'dür.
- Şirket 14 Şubat 2020 tarihi itibari ile bedelsiz sermaye artışını tamamlamış olup, ödenmiş sermayesi 323.750.000 TL'ye ulaşmıştır. Bu konu sebebiyle yapılan Esas sözleşme tadil metni yan sayfada yer almaktadır.

Davalar

2020 yılı içerisinde açılmış ve devam etmekte olan, Şirket'in lehine veya aleyhine çeşitli alacak davası, iş davası, idari davalar ve Şirket pay sahiplerinin açmış olduğu çeşitli davalar bulunmakta olup, ilgili davalar Şirket'in mali durumunu ve faaliyetlerini önemli derecede etkileyebilecek mahiyette değildir.

Esas Sözleşmesi Tadil Metni

ESKİ ŞEKİL	YENİ ŞEKİL
SERMAYE: **MADDE 6-** Şirket, Sermaye Piyasası Kanunu hükümlerine göre kayıtlı sermaye sistemini kabul etmiş ve Sermaye Piyasası Kurulu'nun 20.02.1992 tarih ve 90 sayılı izni ile bu sisteme geçmiştir. Şirket'in kayıtlı sermaye tavanı 425.000.000- (dörtyüzyirmibeşmilyon) Türk Lirası olup, her biri 1-Kr (Bir Kuruş) itibari değerde 42.500.000.000 adet paya bölünmüştür. Şirket'in sermayesi, gerektiğinde Türk Ticaret Kanunu ve Sermaye Piyasası mevzuatı hükümleri çerçevesinde artırılabilir veya azaltılabilir. Sermaye Piyasası Kurulu'nca verilen kayıtlı sermaye tavanı izni, 2016-2020 yılları (5 yıl) için geçerlidir. 2020 yılı sonunda izin verilen kayıtlı sermaye tavanına ulaşılamamış olsa dahi, 2020 yılından sonra Yönetim Kurulu'nun sermaye artırımı kararı alabilmesi için; daha önce izin verilen tavan ya da yeni bir tavan tutarı için Sermaye Piyasası Kurulu'ndan izin almak sureti ile genel kuruldan yeni bir süre için yetki alması zorunludur. Söz konusu yetkinin alınmaması durumunda, yönetim kurulu kararı ile sermaye artırımı yapılamaz. Şirket'in çıkarılmış sermayesi tamamı ödenmiş 185.000.000- (Yüzseksenbeşmilyon) Türk Lirası'dır. Sermayeyi temsil eden paylar kaydileştirme esasları çerçevesinde kayden izlenir. Yönetim Kurulu, 2016-2020 yılları arasında, Sermaye Piyasası Kanunu hükümlerine uygun olarak gerek gördüğü zamanlarda kayıtlı sermaye tavanına kadar paylar ihraç ederek çıkarılmış sermayeyi artırmaya, nominal değerinin üzerinde veya altında pay çıkarmaya, pay sahiplerinin yeni pay alma haklarını sınırlandırmaya ve primli pay ihracı konusunda karar almaya yetkilidir. Yeni pay alma hakkını kısıtlama yetkisi, pay sahipleri arasında eşitsizliğe yol açacak şekilde kullanılamaz. Şirket hisselerinin tamamı nama yazılıdır. Şirket hamiline yazılı hisse çıkaramaz. Şirket Enerji Piyasası Düzenleme Kurulu'nun onayı da alınmış olmak kaydı ile, kendi paylarını, Türk Ticaret Kanunu ve Sermaye Piyasası Kanunu'nda belirtilen sınırlamalara tabi olmak kaydıyla iktisap edebilir ve rehin olarak kabul edebilir.	**SERMAYE:** **MADDE 6-** Şirket, Sermaye Piyasası Kanunu hükümlerine göre kayıtlı sermaye sistemini kabul etmiş ve Sermaye Piyasası Kurulu'nun 20.02.1992 tarih ve 90 sayılı izni ile bu sisteme geçmiştir. Şirket'in kayıtlı sermaye tavanı 425.000.000- (dörtyüzyirmibeşmilyon) Türk Lirası olup, her biri 1-Kr (Bir Kuruş) itibari değerde 42.500.000.000 adet paya bölünmüştür. Şirket'in sermayesi, gerektiğinde Türk Ticaret Kanunu ve Sermaye Piyasası mevzuatı hükümleri çerçevesinde artırılabilir veya azaltılabilir. Sermaye Piyasası Kurulu'nca verilen kayıtlı sermaye tavanı izni, 2016-2020 yılları (5 yıl) için geçerlidir. 2020 yılı sonunda izin verilen kayıtlı sermaye tavanına ulaşılamamış olsa dahi, 2020 yılından sonra Yönetim Kurulu'nun sermaye artırımı kararı alabilmesi için; daha önce izin verilen tavan ya da yeni bir tavan tutarı için Sermaye Piyasası Kurulu'ndan izin almak sureti ile genel kuruldan yeni bir süre için yetki alması zorunludur. Söz konusu yetkinin alınmaması durumunda, yönetim kurulu kararı ile sermaye artırımı yapılamaz. Şirket'in çıkarılmış sermayesi tamamı ödenmiş 323.750.000- (Üçyüzyirmiüçmilyonyediyüzellibin) Türk Lirası'dır. Sermayeyi temsil eden paylar kaydileştirme esasları çerçevesinde kayden izlenir. Yönetim Kurulu, 2016-2020 yılları arasında, Sermaye Piyasası Kanunu hükümlerine uygun olarak gerek gördüğü zamanlarda kayıtlı sermaye tavanına kadar paylar ihraç ederek çıkarılmış sermayeyi artırmaya, nominal değerinin üzerinde veya altında pay çıkarmaya, pay sahiplerinin yeni pay alma haklarını sınırlandırmaya ve primli pay ihracı konusunda karar almaya yetkilidir. Yeni pay alma hakkını kısıtlama yetkisi, pay sahipleri arasında eşitsizliğe yol açacak şekilde kullanılamaz. Şirket hisselerinin tamamı nama yazılıdır. Şirket hamiline yazılı hisse çıkaramaz. Şirket Enerji Piyasası Düzenleme Kurulu'nun onayı da alınmış olmak kaydı ile, kendi paylarını, Türk Ticaret Kanunu ve Sermaye Piyasası Kanunu'nda belirtilen sınırlamalara tabi olmak kaydıyla iktisap edebilir ve rehin olarak kabul edebilir.

2020'nin Ardından...(*)

1) 31 Aralık 2020 itibarı ile Şirket'in geri alınmış olan hisselerinin tamamı olan 1.156.106 TL nominal değerli (adet) hisse 18 Şubat 2021 tarihinde 16,00 TL birim fiyat ile toplam 18.498 bin TL bedel karşılığında borsada satılmış olup, bu işlemden temettü hariç 10.941 bin TL kâr elde edilmiştir. Söz konusu kâr, özkaynaklar altında muhasebeleştirilecektir.

2) Şirket'in üretim tesisleri ve merkezinin bulunduğu adrese konu cadde isminin değişmesi sebebi ile Bu amaçla Esas sözleşme'nin "Merkez ve Şubeler" başlıklı 4 nolu maddesinin ve Şirket'in mevcut 425.000.000 TL tutarındaki kayıtlı sermaye tavanının 650.000.000 TL'ye yükseltilmesi ve geçerlilik süresinin 2021-2025 yıllarını kapsayacak şekilde güncellenmesi amacıyla Esas Sözleşme'nin ve "Sermaye" başlıklı 6 nolu maddesinin tadiline 24 Şubat 2021 tarihi itibarı ile karar vermiş ve gerekli onaylar için başvuruda bulunmuştur.

3) Sermaye Piyasası Kurulu'nun Kurumsal Yönetim Tebliği, (II-19.1) sayılı Kâr Payı Tebliği ile Esas Sözleşmemiz'de yer alan hüküm ve prensipler doğrultusunda ve ileriye yönelik ihtiyaçlar da göz önüne alınarak yönetim kurulumuzca bağış ve yardımların üst sınırının 12.000.000 TL olarak Genel Kurul'un onayına sunulmasına karar verilmiştir.

4) Türk Ticaret Kanunu ve Sermaye Piyasası Kurulu'nun 'Sermaye Piyasasında Bağımsız Denetim Standartları Hakkında Tebliğ' hükümleri uyarınca, Şirketimizin 2021 yılı dönemindeki konsolide finansal tablo ve raporlarının denetlenmesi için Denetimden Sorumlu Komite'nin raporu doğrultusunda Yönetim Kurulunca önerilen bağımsız denetim kuruluşunun seçimi Genel Kurul'da ortaklarımızın onayına sunulacaktır.

(*) Rapor yayınlanma tarihi itibariyle 2021 yılına ait önemli olaylar

Esas Sözleşmesi Tadil Tasarısı Metni

ESKİ ŞEKİL	YENİ ŞEKİL
MERKEZ VE ŞUBELER: **MADDE 4 -** Şirket'in merkezi Yalova ili, Çiftlikköy ilçesidir. Adresi, Merkez Mahallesi Yalova-Kocaeli Yolu Caddesi No: 34 Çiftlikköy Yalova'dır.	**MERKEZ VE ŞUBELER:** **MADDE 4 -** Şirket'in merkezi Yalova ili, Çiftlikköy ilçesidir. Adresi, Merkez Mahallesi Ali Raif Dinçkök Caddesi No:2 Çiftlikköy Yalova'dır.
Adres değişikliğinde yeni adres ticaret siciline tescil ve Türkiye Ticaret Sicili Gazetesi'nde ilan ettirilir ve ayrıca Enerji Piyasası Düzenleme Kurumu'na, Sermaye Piyasası Kurulu'na, Gümrük ve Ticaret Bakanlığı'na bildirilir. Tescil ve ilan edilmiş adrese yapılan tebligat Şirket'e yapılmış sayılır.	Adres değişikliğinde yeni adres ticaret siciline tescil ve Türkiye Ticaret Sicili Gazetesi'nde ilan ettirilir ve ayrıca Enerji Piyasası Düzenleme Kurumu'na, Sermaye Piyasası Kurulu'na, Gümrük ve Ticaret Bakanlığı'na bildirilir. Tescil ve ilan edilmiş adrese yapılan tebligat Şirket'e yapılmış sayılır.
Şirket; Enerji Piyasası Düzenleme Kurumu'na, Sermaye Piyasası Kurulu'na ve Gümrük ve Ticaret Bakanlığı'na bilgi vermek kaydıyla yurt içinde ve dışında şubeler, irtibat büroları, satış mağazaları, fabrikalar, depolar, muhabirlikler ve acentelikler tesis edebilir.	Şirket; Enerji Piyasası Düzenleme Kurumu'na, Sermaye Piyasası Kurulu'na ve Gümrük ve Ticaret Bakanlığı'na bilgi vermek kaydıyla yurt içinde ve dışında şubeler, irtibat büroları, satış mağazaları, fabrikalar, depolar, muhabirlikler ve acentelikler tesis edebilir.
SERMAYE **MADDE 6 -** Şirket, Sermaye Piyasası Kanunu hükümlerine göre kayıtlı sermaye sistemini kabul etmiş ve Sermaye Piyasası Kurulu'nun 20.02.1992 tarih ve 90 sayılı izni ile bu sisteme geçmiştir.	**SERMAYE** **MADDE 6 -** Şirket, Sermaye Piyasası Kanunu hükümlerine göre kayıtlı sermaye sistemini kabul etmiş ve Sermaye Piyasası Kurulu'nun 20.02.1992 tarih ve 90 sayılı izni ile bu sisteme geçmiştir.
Şirket'in kayıtlı sermaye tavanı 425.000.000- (dörtyüzyirmibeşmilyon) Türk Lirası olup, her biri 1-Kr (Bir Kuruş) itibari değerde 42.500.000.000 adet paya bölünmüştür.	Şirket'in kayıtlı sermaye tavanı 650.000.000- (altıyüzellimilyon) Türk Lirası olup, her biri 1-Kr (Bir Kuruş) itibari değerde 65.000.000.000 adet paya bölünmüştür.
Şirket'in sermayesi, gerektiğinde Türk Ticaret Kanunu ve Sermaye Piyasası mevzuatı hükümleri çerçevesinde artırılabilir veya azaltılabilir.	Şirket'in sermayesi, gerektiğinde Türk Ticaret Kanunu ve Sermaye Piyasası mevzuatı hükümleri çerçevesinde artırılabilir veya azaltılabilir.
Sermaye Piyasası Kurulu'nca verilen kayıtlı sermaye tavanı izni, 2016- 2020 yılları (5 yıl) için geçerlidir. 2020 yılı sonunda izin verilen kayıtlı sermaye tavanına ulaşılamamış olsa dahi, 2020 yılından sonra Yönetim Kurulu'nun sermaye artırımı kararı alabilmesi için; daha önce izin verilen tavan ya da yeni bir tavan tutarı için Sermaye Piyasası Kurulu'ndan izin almak sureti ile genel kuruldan yeni bir süre için yetki alması zorunludur. Söz konusu yetkinin alınmaması durumunda, yönetim kurulu kararı ile sermaye artırımı yapılamaz.	Sermaye Piyasası Kurulu'nca verilen kayıtlı sermaye tavanı izni, 2021- 2025 yılları (5 yıl) için geçerlidir. 2025 yılı sonunda izin verilen kayıtlı sermaye tavanına ulaşılamamış olsa dahi, 2025 yılından sonra Yönetim Kurulu'nun sermaye artırımı kararı alabilmesi için; daha önce izin verilen tavan ya da yeni bir tavan tutarı için Sermaye Piyasası Kurulu'ndan izin almak sureti ile genel kuruldan yeni bir süre için yetki alması zorunludur. Söz konusu yetkinin alınmaması durumunda, yönetim kurulu kararı ile sermaye artırımı yapılamaz.
Şirket'in çıkarılmış sermayesi tamamı ödenmiş 323.750.000- (Üçyüzyirmiüçmilyonyediyüzellibin) Türk Lirası'dır.	Şirket'in çıkarılmış sermayesi tamamı ödenmiş 323.750.000- (Üçyüzyirmiüçmilyonyediyüzellibin) Türk Lirası'dır.
Sermayeyi temsil eden paylar kaydileştirme esasları çerçevesinde kayden izlenir.	Sermayeyi temsil eden paylar kaydileştirme esasları çerçevesinde kayden izlenir.
Yönetim Kurulu, 2016- 2020 yılları arasında, Sermaye Piyasası Kanunu hükümlerine uygun olarak gerek gördüğü zamanlarda kayıtlı sermaye tavanına kadar paylar ihraç ederek çıkarılmış sermayeyi artırmaya, nominal değerinin üzerinde veya altında pay çıkarmaya, pay sahiplerinin yeni pay alma haklarını sınırlandırmaya ve primli pay ihracı konusunda karar almaya yetkilidir. Yeni pay alma hakkını kısıtlama yetkisi, pay sahipleri arasında eşitsizliğe yol açacak şekilde kullanılamaz.	Yönetim Kurulu, 2021- 2025 yılları arasında, Sermaye Piyasası Kanunu hükümlerine uygun olarak gerek gördüğü zamanlarda kayıtlı sermaye tavanına kadar paylar ihraç ederek çıkarılmış sermayeyi artırmaya, nominal değerinin üzerinde veya altında pay çıkarmaya, pay sahiplerinin yeni pay alma haklarını sınırlandırmaya ve primli pay ihracı konusunda karar almaya yetkilidir. Yeni pay alma hakkını kısıtlama yetkisi, pay sahipleri arasında eşitsizliğe yol açacak şekilde kullanılamaz.
Şirket hisselerinin tamamı nama yazılıdır. Şirket hamiline yazılı hisse çıkaramaz.	Şirket hisselerinin tamamı nama yazılıdır. Şirket hamiline yazılı hisse çıkaramaz.
Şirket Enerji Piyasası Düzenleme Kurulu'nun onayı da alınmış olmak kaydı ile, kendi paylarını, Türk Ticaret Kanunu ve Sermaye Piyasası Kanunu'nda belirtilen sınırlamalara tabi olmak kaydıyla iktisap edebilir ve rehin olarak kabul edebilir.	Şirket Enerji Piyasası Düzenleme Kurulu'nun onayı da alınmış olmak kaydı ile, kendi paylarını, Türk Ticaret Kanunu ve Sermaye Piyasası Kanunu'nda belirtilen sınırlamalara tabi olmak kaydıyla iktisap edebilir ve rehin olarak kabul edebilir.

Kâr Dağıtım Politikası

Türk Ticaret Kanunu, Sermaye Piyasası Kurulu (SPK) Kurumsal Yönetim Tebliği, II-19.1 Sayılı Kâr Payı Tebliği ve diğer SPK Mevzuatı, Vergi Mevzuatı ve diğer ilgili mevzuat hükümleri ile Esas Sözleşmemizin kâr dağıtımına ilişkin 25. madde hükmü çerçevesinde Şirketimizin Kâr Dağıtım Politikası 2014 yılında alınan kararla aşağıdaki şekilde tespit edilmiştir.

1) Ortaklarımızın, pay getirilerinin yanı sıra düzenli olarak kâr payı elde etmelerini teminen, 2014 yılına ve izleyen yıllara ait kârlar ile ilgili olmak üzere, Sermaye Piyasası Kurulu'nun mevcut düzenlemeleriyle çelişmemek kaydı ile ulusal ve ekonomik şartlarda herhangi bir olumsuzluk olmaması, Şirketimizin öngörülecek yatırım harcamaları ve diğer fon ihtiyaçları da dikkate alınarak her yıl, Esas Sözleşme'nin 25. maddesi çerçevesinde oluşacak dağıtılabilir kârın en az %20'si dağıtılır.

Esas Sözleşmemizin 25. maddesinin (c) bendi hükmü ve Şirketimizin 'Yönetim Kurulu Üyeleri ve Üst Düzey Yöneticilere İlişkin Ücret Politikası' çerçevesinde Yönetim Kurulu Üyeleri'ne Genel Kurul kararına bağlı olarak kazanç payı ödenebilecektir.

Dağıtılması öngörülen kâr payı tutarının tamamı, ancak yasal kayıtlarda mevcut net dağıtılabilir kârdan ve diğer kaynaklardan karşılanabileceği sürece dağıtılabilecektir.

2) Şirketimizde imtiyazlı pay mevcut olmayıp, pay sahiplerine dağıtılacak kâr payı, dağıtım tarihi itibariyle mevcut payların tümüne, bunların ihraç ve iktisap tarihleri dikkate alınmaksızın payları oranında eşit olarak dağıtılır.

3) Kâr payı dağıtımı, nakit veya bedelsiz hisse veya kısmen nakit, kısmen de bedelsiz hisse olarak yapılabilir.

4) Kâr payı dağıtım tarihi, Yönetim Kurulu'nun teklifi doğrultusunda ve Sermaye Piyasası Kurulu mevzuatına aykırı olmamak ve en geç dağıtım kararı verilen Genel Kurul toplantısının yapıldığı hesap dönemi sonu itibarı ile başlanması kaydı ile Genel Kurul tarafından tespit edilir.

5) Dağıtılabilir kâr payı, eşit veya farklı tutarda taksitlerle ödenebilir. Taksit sayısı Genel Kurul tarafından veya Genel Kurul tarafından açıkça yetkilendirilmesi şartıyla Yönetim Kurulu tarafından belirlenebilir. Taksit ödeme zamanlarının Yönetim Kurulu tarafından belirlenmesi durumunda ödeme zamanları, Genel Kurul tarihini takip eden on beş gün içinde Sermaye Piyasası Kurulu'nun özel durumların kamuya açıklanmasına ilişkin düzenlemeleri çerçevesinde kamuya duyurulur.

6) Sermaye Piyasası Kurulu Mevzuatı çerçevesinde pay sahiplerine kâr payı avansı dağıtılabilir.

7) Bu Kâr Dağıtım Politikası, Şirket'in finansal performansı, öngörülen yatırım projeleri, sektörel ve ekonomik koşullar dikkate alınarak her yıl yeniden gözden geçirilebilir.

Risk Yönetimi

Aksa Yönetim Kurulu faaliyetlerini şeffaf, hesap verebilir, adil ve sorumlu bir şekilde yürütür. Yönetim Kurulu, başta pay sahipleri olmak üzere Şirket'in menfaat sahiplerini etkileyebilecek olan risklerin etkilerini en aza indirebilecek risk yönetim ve bilgi sistemleri ve süreçlerini de içerecek şekilde iç kontrol sistemlerini, ilgili Yönetim Kurulu komitelerinin görüşünü de dikkate alarak oluşturur.

6102 sayılı Türk Ticaret Kanunu'nun 378. maddesine uygun ve Yönetim Kurulu bünyesindeki komitelerin etkin çalışmasını sağlamak amacıyla, Riskin Erken Saptanması Komitesi kurulmuştur.

Komite iki (2) ayda bir rapor düzenleyerek, Şirket'i etkileyebilecek stratejik, finansal, operasyonel vb. her türlü riskin erken tespiti, değerlendirilmesi, etki ve olasılıklarının hesaplanması, bu risklerin Şirket'in kurumsal risk alma profiline uygun olarak yönetilmesi, raporlanması, tespit edilen risklerle ilgili gerekli önlemlerin uygulanması, karar mekanizmalarında dikkate alınması ve bu doğrultuda etkin iç kontrol sistemlerinin oluşturulması ve entegrasyonu konularında Yönetim Kurulu'na tavsiye ve önerilerde bulunur.

Şirket risk envanteri, Aksa'nın risk yönetimi çalışmalarında kullandığı en önemli takip araçlarından biridir. Şirket'in kurumsal risk yönetimi politikasına bağlı olarak, satış, verimlilik, gelir yaratma kapasitesi, kârlılık, borçluluk ve ileriye dönük tüm beklentileri de dikkate alarak oluşturduğu risk envanteri Şirket'in operasyonel, finansal, uyum, itibar ve stratejik risklerini içerir. Risk skoru yüksek ve çok yüksek düzeyde olan riskler, Yönetim Kurulu seviyesinde izlenmekte olup, detaylı aksiyon planları oluşturulur ve her bir risk için bir risk sahibi atanır. Risk sahibi, ilgili riskin kararlaştırılan aksiyon planı çerçevesinde yönetilmesinden sorumludur. Böylece risk yönetimi felsefesi, Aksa yöneticilerinin rutin iş ajandalarında sürekli bir madde haline gelmiştir. Sektörel ve kurumsal gelişmeler doğrultusunda güncellenen bu felsefe, Şirket uygulamalarının ayrılmaz bir parçası olmuştur.

Şirket, Risk Envanteri'nde 2020 yılı, en yüksek skora sahip dokuz (9) ana risk kritik olarak tanımlanmıştır. Kritik risklere ait özet bilgiler aşağıdaki gibi olup, ilgili risklerin Yönetim Kurulu seviyesinde gözetim ve aksiyonu yapılmaktadır.

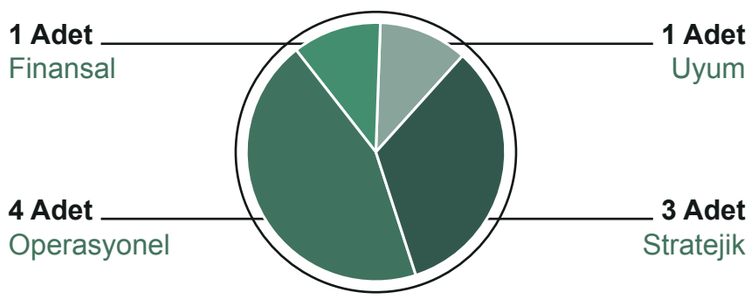

Şirket finansal performansını etkileyebilecek türdeki risklerde ise, kritik olup olmamasına bakılmaksızın riskin türüne göre spesifik süreçler geliştirilmiştir. Bu riskler ana olarak; kredi riski, kur riski, likidite riski ve faiz riski olup, detaylar finansal tablolara ait 29 no'lu Finansal Araçlardan Kaynaklanan Risklerin Niteliği ve Düzeyi dipnotunda yer alır.

İç Kontrol Mekanizması

Şirket'in faaliyetlerindeki etkinlik ve verimliliğin artırılması, finansal raporlama konusunda güvenilirliğin sağlanması ve kanun ve düzenlemelere uygunluk konuları başta olmak üzere mevcut iç kontrol sistemi, Şirketimiz bünyesinde bulunan İç Denetim Müdürlüğü tarafından, yıllık iç denetim planı çerçevesinde denetlenir ve denetim sonuçları Denetimden Sorumlu Komitesi'ye ve Denetim komitesince Yönetim Kuruluna raporlanır. İç denetim faaliyetlerinin etkinliği, Denetim Komitesi tarafından, yıl içinde yapılan beş (5) toplantı ile gözden geçirilmiştir. Bu toplantılarda, ihtiyaç olduğu durumlarda, iç denetçi, dış denetçi veya Şirket'in diğer yöneticilerinin de görüşleri alınmıştır.

İç Denetim ekibi denetim faaliyetleri kapsamında gerekli durumlarda bağımsız denetçilerle temasa geçer.

Şirket'in Yönetim Kurulu, Sermaye Piyasası Kurulu'nun Kurumsal Yönetim Tebliği'nde yer alan hükümler çerçevesinde mevcut komitelerin yapısı ve faaliyetlerini gözden geçirerek; Denetimden Sorumlu Komite, Riskin Erken Saptanması Komitesi ve Kurumsal Yönetim Komitelerini oluşturmuştur. Aday Gösterme Komitesi, ve Ücret Komitesi görev ve sorumlulukları Kurumsal Yönetim Komitesi tarafından yerine getirilir.

Yönetim Kurulu'nun Komitelere İlişkin Değerlendirme

Komiteler, Yönetim Kurulu gündemlerine göre kendileri ile ilgili gündem maddesini görüşmek için bir araya gelirler ve görüşlerini Yönetim Kurulu'na sunarlar. Toplanmalarını engelleyecek özel bir sebep olmadığı sürece, toplantıdan önce konu ile ilgili görüşmek için toplanmaları esastır.

Denetimden Sorumlu Komite

Denetim Komitesi bağımsız üyelerden oluşur ve Şirket'in her türlü iç ve bağımsız denetim süreçlerinin yeterli ve şeffaf bir şekilde yapılması için gereken tedbirleri almaktan sorumludur. Komite, Şirket bünyesinde yönetilen iç kontrol sisteminin etkin olarak uygulanmasını da takip eder. Komite, tüm bu sorumlulukları dahilinde 2020 yılı içerisinde Yönetim Kurulu'na dokuz (9) kez raporlama yapmıştır. Denetim Komitesi sene içerisinde bir (1) kez Bağımsız Denetim Şirketi ile olmak üzere fiziksel veya uzaktan toplam beş (5) kez bir araya gelmiştir. Bağımsız Denetim Şirketi ile olan toplantılarında; yıl sonu denetimi öncesinde yapılan ön inceleme hakkında ve Şirket'in süreçleri ile ilgili denetim çalışmaları konusunda bilgi almış ve gelişme alanlarını gözlemlemiştir. Yıl sonu denetimi sonrasında denetim metodolojisi, denetim esnasında başvurulan test yöntemleri ve denetim bulgularını Bağımsız Denetim Şirketi ile değerlendirmiştir.

Denetim komitesi diğer toplantılarında yıl içerisinde yayımlanmış olan finansalların değerlendirmesini yapmış, iç kontrol sistemleri ve faaliyetleri hakkında bilgi edinerek etkinliğini değerlendirmiş ve bağımsız denetim seçimi sürecini değerlendirerek, firma seçimi konusunda Yönetim Kurulu'na tavsiyede bulunmuştur.

Kurumsal Yönetim Komitesi

Kurumsal Yönetim Komitesi, Şirket'te kurumsal yönetim ilkelerinin uygulanıp uygulanmadığını, uygulanmıyor ise gerekçesini ve bu prensiplere tam olarak uymama dolayısıyla meydana gelen çıkar çatışmalarını tespit edip Yönetim Kurulu'na kurumsal yönetim uygulamalarını iyileştirici tavsiyelerde bulunmuş ve Yatırımcı İlişkileri bölümünün çalışmalarını gözetmiştir. Komite 2020 yılı içerisinde fiziksel veya uzaktan dört (4) kez bir araya gelmiş, beş (5) kez raporlama yapmıştır. Aynı zamanda Aday Gösterme Komitesi ve Ücret Komitesi görevlerini de yerini getirmekte olan Kurumsal Yönetim Komitesi bu sorumlulukları kapsamında;

- Yönetim Kurulu ve idari sorumluluğu bulunan yöneticilik pozisyonları için uygun adayların saptanması, değerlendirilmesi ve eğitilmesine dair şeffaf bir sistemin oluşturulması ve bu hususta politika ve stratejiler belirlenmesi konularında çalışmalar yapma,
- Yönetim Kurulu'nun yapısı ve verimliliği hakkında düzenli değerlendirmeler yapma ve bu konularda yapılabilecek değişikliklere ilişkin tavsiyelerini Yönetim Kurulu'na sunma,
- Yönetim Kurulu üyelerinin ve üst düzey yöneticilerin ücretlendirme esaslarına ilişkin önerilerinin, Şirket'in uzun vadeli hedeflerini dikkate alarak belirlenmesinde görüşlerini dile getirme,
- Şirket'in ve üyenin performansı ile bağlantılı olacak şekilde ücretlendirmede kullanılabilecek ölçütlerle ilgili tespitlerde bulunma,

görevlerini yerine getirmiştir.

Riskin Erken Saptanması Komitesi

Riskin Erken Saptanması Komitesi; Şirket'in varlığını, gelişmesini ve devamını tehlikeye düşürebilecek risklerin erken teşhisi, gerekli önlemlerin alınması, riskin yönetilmesi gerekliliklerini yerine getirmek amacıyla çalışmalar yapmakla sorumlu olup, risk yönetim sistemlerini en az yılda bir kez gözden geçirir. Komite 2020 yılı içerisinde fiziksel veya uzaktan dört (4) kez toplanmış ve mevzuata uygun olarak altı (6) kez Yönetim Kurulu'na raporlama yapmıştır.

Yönetim Kurulu Komiteleri

Denetimden Sorumlu Komite:

Adı Soyadı	Unvanı	Görev Başlangıç
Kamil Batur ŞULEN	Denetim Komitesi Başkanı	17.04.2020
İlknur Gür URALCAN	Denetim Komitesi Üyesi	17.04.2020

Kurumsal Yönetim Komitesi:

Adı Soyadı	Unvanı	Görev Başlangıç
Lale DEVELİOĞLU	Kurumsal Yönetim Komitesi Başkanı	17.04.2020
Kamil Batur ŞULEN	Kurumsal Yönetim Komite Üyesi	17.04.2020
Erdinç KAZAK	Kurumsal Yönetim Komite Üyesi	17.04.2020

Riskin Erken Saptanması Komitesi:

Adı Soyadı	Unvanı	Görev Başlangıç
İlknur Gür URALCAN	Riskin Erken Saptanması Komite Başkanı	17.04.2020
Lale DEVELİOĞLU	Riskin Erken Saptanması Komite Üyesi	17.04.2020
Fırat DUMAN	Riskin Erken Saptanması Komite Üyesi	17.04.2020

Denetim Komitesi Görev ve Çalışma Esasları

1. Yetki

- Komite, Yönetim Kurulu tarafından oluşturulur ve yetkilendirilir.
- Komite kararları Yönetim Kurullarına tavsiye niteliğinde olup, ilgili konularda nihai karar mercii Yönetim Kuruludur.
- Komitenin görevlerini yerine getirmesi için gereken her türlü kaynak ve destek Yönetim Kurulu tarafından sağlanır.

2. Üyelik

- Komite en az iki üyeden oluşur.
- Komite üyelerinin tamamı bağımsız yönetim kurulu üyeleri arasından seçilir.
- Komitenin başkanı ve hangi üyelerden oluşacağı Yönetim Kurulu tarafından belirlenir ve kamuya açıklanır.

3. Toplantı ve Raporlama

- Komite en az 3 ayda bir olmak üzere yılda en az 4 defa toplanır.
- Toplantı ve karar nisabı, komite üye toplam sayısının salt çoğunluğudur.
- Komite toplantılarında alınan kararlar yazılı hale getirilir, Komite üyeleri tarafından imzalanır, düzenli bir şekilde saklanır.
- Toplantılar şirket merkezinde veya komite üyelerinin erişiminin kolay olduğu başka bir yerde yapılabilir.
- Toplantılar, üyelerin bir araya gelememesi halinde diğer teknolojik imkanlar kullanılmak suretiyle de gerçekleştirilebilir.
- Komite, toplantı ve faaliyet sonuçlarını içeren raporları Yönetim Kuruluna sunar.

4. Görev ve Sorumluluklar

Bağımsız Dış Denetim

- Komite, bağımsız dış denetimin etkin, yeterli ve şeffaf bir şekilde yapılması için gerekli tedbirleri alır. Bu kapsamda Komite, bağımsız denetim kuruluşunun seçimini, bağımsız denetim sözleşmelerinin hazırlanarak bağımsız denetim sürecinin başlatılmasını ve bağımsız denetim kuruluşunun her aşamadaki çalışmalarını gözetir.
- Şirketin hizmet alacağı bağımsız denetim kuruluşu ile bu kuruluşlardan alınacak hizmetler Denetim Komitesi tarafından belirlenir ve Yönetim Kurulunun onayına sunulur.
- Komite, bağımsız dış denetçilerin önerdiği denetim kapsamını ve denetim yaklaşımını gözden geçirir; çalışmalarını sınırlayan veya çalışmalarına engel teşkil eden hususlar hakkında Yönetim Kurulunu bilgilendirir ve önerilerde bulunur.
- Komite, bağımsız dış denetçiler tarafından gerçekleştirilen denetimler esnasında veya sonucunda tespit edilen önemli sorunların ve bu sorunların giderilmesi ile ilgili önerilerinin Komitenin bilgisine zamanında ulaşmasını ve tartışılmasını sağlar.
- Bağımsız denetim kuruluşu, Şirketin muhasebe politikası ve uygulamalarıyla ilgili önemli hususları; daha önce Şirket yönetimine iletilen Türkiye muhasebe standartları ile muhasebe ilkeleri çerçevesinde alternatif uygulama ve kamuya açıklama seçeneklerini, bunların muhtemel sonuçlarını ve uygulama önerilerini, ayrıca Şirket yönetimiyle olan önemli yazışmaları yazılı olarak Komitenin bilgisine sunar.

Muhasebe Sistemi ve Finansal Raporlama

- Komite, muhasebe sisteminin işleyişini ve etkinliğini gözetir.
- Komite, kamuya açıklanacak yıllık ve ara dönem finansal tabloların, Şirketin izlediği muhasebe ilkelerine, gerçeğe uygunluğuna ve doğruluğuna ilişkin olarak Şirketin sorumlu yöneticileri ve bağımsız denetçilerinin görüşlerini alarak, kendi değerlendirmeleriyle birlikte Yönetim Kuruluna yazılı olarak bildirir.

İç Denetim

- Komite, Şirket iç kontrol sisteminin işleyişinin ve etkinliğinin gözetimini yapar. Bu amaçla, Şirket iç denetim biriminin çalışmalarını, organizasyon yapısını, görev ve çalışma esaslarını gözden geçirir ve Yönetim Kuruluna önerilerde bulunur.
- İç denetçilerin çalışmalarını sınırlayan veya çalışmalarına engel teşkil eden hususlar ve faaliyet etkinliği hakkında Yönetim Kurulunu bilgilendirir ve bu hususlara yönelik önerilerde bulunur.
- Komite, Şirket iç denetim birimi tarafından düzenlenen iç denetim raporunu inceler ve değerlendirir. İç denetim raporundaki önemli hususlar ve bu hususlara ilişkin uyarı ve tavsiyeler hakkında Yönetim Kuruluna görüş sunar.

Diğer Sorumluluklar

- Komite, Şirketin muhasebe ve iç kontrol sistemi ile bağımsız denetimiyle ilgili olarak ortaklar ve menfaat sahiplerinden gelen şikayetleri inceler. Bu tür şikayet ve bildirimlerin Komiteye ulaşması ve gizlilik ilkesi çerçevesinde değerlendirilebilmesi için uygulanacak yöntem ve kriterleri belirler.
- Komite ayrıca, Yönetim Kurulu tarafından talep edilen diğer gözetim ve izleme faaliyetlerini yerine getirir.

- SPK düzenlemeleri ve Türk Ticaret Kanunu ile komiteye verilen / verilecek diğer görevleri yerine getirir. Komite, görevlerini yerine getirirken;

  • Gerekli gördüğü yöneticiyi toplantılarına davet edebilir ve görüşlerini alabilir.

  • Faaliyetleriyle ilgili olarak ihtiyaç gördükleri konularda bağımsız uzman görüşlerinden yararlanır. Komitenin ihtiyaç duydukları danışmanlık hizmetlerinin bedeli şirket tarafından karşılanır.

  • Çalışmalarının etkinliğinin sağlanması amacıyla ihtiyaca göre kendi üyeleri arasından ve/veya hariçten seçecekleri iç denetim, finansal raporlama ve bağımsız denetim konularında yeterli tecrübe ve bilgi sahibi kişilerden oluşan alt çalışma grupları oluşturabilir.

Kurumsal Yönetim Komitesi Görev ve Çalışma Esasları

1. Yetki

- Komite, Yönetim Kurulu tarafından oluşturulur ve yetkilendirilir. Aday Gösterme ve Ücret Komitesi'nin görevleri aşağıda yer alan esaslar çerçevesinde Kurumsal Yönetim Komitesi tarafından yerine getirilecektir.
- Komite kararları Yönetim Kurullarına tavsiye niteliğinde olup, ilgili konularda nihai karar mercii Yönetim Kurulu'dur.
- Komite'nin görevlerini yerine getirmesi için gereken her türlü kaynak ve destek Yönetim Kurulu tarafından sağlanır.

2. Komite'nin Yapısı

- Komite en az iki üyeden oluşur.
- Komite'nin başkanı, bağımsız yönetim kurulu üyeleri arasından seçilir.
- Komite'nin iki üyeden oluşması halinde her ikisi, ikiden fazla üyesinin bulunması halinde üyelerin çoğunluğu, icrada görevli olmayan Yönetim Kurulu Üyeleri arasından oluşturulur.
- İcra Başkanı / Genel Müdür komitelerde görev alamaz.
- Komite'nin başkanı ve hangi üyelerden oluşacağı Yönetim Kurulu tarafından belirlenir ve kamuya açıklanır.
- Lisanslı personel

3. Toplantı ve Raporlama

- Komiteler, yılda en az bir defa olmak üzere, çalışmalarının etkinliği için gerekli görülen sıklıkta toplanırlar.
- Toplantı ve karar nisabı, Komite üye toplam sayısının salt çoğunluğudur.
- Komite toplantılarında alınan kararlar yazılı hale getirilir, Komite üyeleri tarafından imzalanır ve düzenli bir şekilde saklanır.
- Toplantılar şirket merkezinde veya Komite üyelerinin erişiminin kolay olduğu başka bir yerde yapılabilir.
- Toplantılar, üyelerin bir araya gelememesi halinde diğer teknolojik imkanlar kullanılmak suretiyle de gerçekleştirilebilir.
- Komite, toplantı ve faaliyet sonuçlarını içeren raporları Yönetim Kurulu'na sunar.

4. Görev ve Sorumluluklar

4.1. Kurumsal Yönetim

- Kurumsal Yönetim İlkeleri'nin Şirket bünyesinde oluşturulmasını ve benimsenmesini sağlar.
- Kurumsal Yönetim İlkeleri'nin uygulanıp uygulanmadığını, uygulanmıyor ise gerekçesini ve bu prensiplere tam olarak uymama dolayısıyla meydana gelen çıkar çatışmalarını tespit eder ve Yönetim Kurulu'na uygulamaları iyileştirici önerilerde bulunur.
- Komite, Pay Sahipleri ile İlişkiler Birimi'nin çalışmalarını gözetir. Pay sahipleri arasında etkin iletişimin korunmasında, yaşanabilecek anlaşmazlıkların giderilmesinde ve çözüme ulaştırılmasında Yönetim Kurulu'na önerilerde bulunur.
- Komite, menfaat sahiplerince Şirket'e iletilen mevzuata aykırı veya etik açıdan uygun olmadığı iddiasında bulunulan işlemleri Denetimden Sorumlu Komite'ye iletir ve gerekli koordinasyonu sağlar. Komite, Yönetim Kurulu tarafından talep edilen Kurumsal Yönetim kapsamında değerlendirilebilecek diğer faaliyetleri yerine getirir.

4.2. Aday Gösterme

- Yönetim Kurulu'na uygun adayların saptanması, değerlendirilmesi ve eğitilmesi konularında şeffaf bir sistemin oluşturulması ve bu hususta politika ve stratejiler belirlenmesi konularında çalışmalar yapar.
- Yönetim Kurulu'nun yapısı ve verimliliği hakkında düzenli değerlendirmeler yapar ve bu konularda yapılabilecek değişikliklere ilişkin tavsiyelerini Yönetim Kurulu'na sunar.
- Yönetim Kurulu üyelerinin ve üst düzey yöneticilerin performans değerlendirmesi ve kariyer planlaması konusundaki yaklaşım, ilke ve uygulamaları belirler ve bunların gözetimini yapar.
- Yönetim Kurulu bağımsız üyelerinin seçiminde Komite, yönetim ve pay sahipleri de dahil olmak üzere bağımsız üyelik için aday tekliflerini, adayın bağımsızlık ölçütlerini taşıyıp taşımaması hususunu dikkate alarak değerlendirir ve buna ilişkin değerlendirmesini bir rapora bağlayarak Yönetim Kurulu'nun onayına sunar.
- Bağımsız Yönetim Kurulu üyeliklerinde herhangi bir sebeple bir eksilme olduğu takdirde asgari bağımsız yönetim kurulu üye sayısının yeniden sağlanmasını teminen, Komite, yapılacak ilk genel kurul toplantısına kadar görev yapmak üzere boşalan üyeliklere bağımsız üye seçimi için değerlendirme yapar ve değerlendirme sonucunu yazılı olarak Yönetim Kurulu'na bildirir.

4.3. Ücret

- Yönetim Kurulu üyelerinin ve üst düzey yöneticilerin ücretlendirme esaslarına ilişkin önerilerini, şirketin uzun vadeli hedeflerini dikkate alarak belirler.
- Şirket'in ve üyenin performansı ile bağlantılı olacak şekilde ücretlendirmede kullanılabilecek ölçütleri belirler.
- Kriterlere ulaşma derecesini dikkate alarak, Yönetim Kurulu üyelerine ve üst düzey yöneticilere verilecek ücretlere ilişkin önerilerini Yönetim Kurulu'na sunar.
- Komite, görevlerini yerine getirirken;

  • Gerekli gördüğü yöneticiyi toplantılarına davet edebilir ve görüşlerini alabilir.

  • Faaliyetleriyle ilgili olarak ihtiyaç gördüğü konularda bağımsız uzman görüşlerinden yararlanır. Komite'nin ihtiyaç duyduğu danışmanlık hizmetlerinin bedeli şirket tarafından karşılanır.

  • Çalışmalarının etkinliğinin sağlanması amacıyla ihtiyaca göre kendi üyeleri arasından ve/veya hariçten seçecekleri, konusunda yeterli tecrübe ve bilgi sahibi kişilerden oluşan alt çalışma grupları oluşturabilir.

Riskin Erken Saptanması Komitesi Görev ve Çalışma Esasları

1. Yetki

- Komite, Yönetim Kurulu tarafından oluşturulur ve yetkilendirilir.
- Komite kararları Yönetim Kurullarına tavsiye niteliğinde olup, ilgili konularda nihai karar mercii Yönetim Kurulu'dur.
- Komite'nin görevlerini yerine getirmesi için gereken her türlü kaynak ve destek Yönetim Kurulu tarafından sağlanır.

2. Komite'nin Yapısı

- Komite en az iki üyeden oluşur.
- Komite'nin başkanı, Bağımsız Yönetim Kurulu Üyeleri arasından seçilir.
- Komite'nin iki üyeden oluşması halinde her ikisi, ikiden fazla üyesinin bulunması halinde üyelerin çoğunluğu, icrada görevli olmayan Yönetim Kurulu Üyeleri arasından oluşturulur.
- İcra Başkanı / Genel Müdür komitelerde görev alamaz.
- Komite'nin başkanı ve hangi üyelerden oluşacağı Yönetim Kurulu tarafından belirlenir ve kamuya açıklanır.

3. Toplantı ve Raporlama

- Komite yılda en az bir defa olmak üzere, çalışmalarının etkinliği için gerekli görülen sıklıkta toplanır.
- Toplantı ve karar nisabı, Komite üye toplam sayısının salt çoğunluğudur.
- Komite toplantılarında alınan kararlar yazılı hale getirilir, Komite üyeleri tarafından imzalanır ve düzenli bir şekilde saklanır.
- Toplantılar şirket merkezinde veya Komite üyelerinin erişiminin kolay olduğu başka bir yerde yapılabilir.
- Toplantılar, üyelerin bir araya gelememesi halinde diğer teknolojik imkanlar kullanılmak suretiyle de gerçekleştirilebilir.
- Komite, toplantı ve faaliyet sonuçlarını içeren raporları iki ayda bir Yönetim Kurulu'na sunar. Söz konusu raporlama bağımsız denetçi ile de paylaşılmalıdır.

4. Görev ve Sorumluluklar

- Komite, şirketin varlığını, gelişmesini ve devamını tehlikeye düşürebilecek risklerin erken teşhisi, tespit edilen risklerle ilgili gerekli önlemlerin uygulanması ve riskin yönetilmesi amacıyla çalışmalar yapar.
- Risk yönetim sistemlerini en az yılda bir kez gözden geçirir.
- Kurumsal risk yönetimi koordine eden sorumlular ile ortak çalışır, raporları inceler; gerekli görmesi halinde ilgili risk sahipleri ile görüşür.
- Komite, görevlerini yerine getirirken;

  • Gerekli gördüğünde ilgili birimlerden bilgi,görüş ve rapor talep edebilir ve toplantılarına ilgili yöneticileri davet ederek görüşlerini alabilir.

  • Faaliyetleriyle ilgili olarak ihtiyaç gördüğü konularda bağımsız uzman görüşlerinden yararlanır. Komite'nin ihtiyaç duyduğu danışmanlık hizmetlerinin bedeli şirket tarafından karşılanır.

  • Çalışmalarının etkinliğinin sağlanması amacıyla ihtiyaca göre kendi üyeleri arasından ve/veya hariçten seçecekleri, konusunda yeterli tecrübe ve bilgi sahibi kişilerden oluşan alt çalışma grupları oluşturabilir.

Aksa Akrilik Kimya Sanayii A.Ş. Yönetim Kurulu Türk Ticaret Kanunu'nun 199. Maddesi kapsamında Hazırlanan 2020 Yılı Bağlı Şirket Raporu Özeti

1 Temmuz 2012 tarihinde yürürlüğe giren 6102 sayılı Türk Ticaret Kanunu'nun 199. maddesi uyarınca, Aksa Yönetim Kurulu, faaliyet yılının ilk üç ayı içinde, geçmiş faaliyet yılında Şirket'in hâkim ortağı ve hâkim ortağına bağlı şirketlerle ilişkileri hakkında bir rapor düzenlemek ve bu raporun sonuç kısmına faaliyet raporunda yer vermekle yükümlüdür. Aksa'nın ilişkili taraflarla yapmış olduğu işlemler hakkında gerekli açıklamalar 28 no'lu finansal rapor dipnotunda yer almaktadır. Aksa Yönetim Kurulu tarafından hazırlanan bağlılık raporunda "Aksa'nın hâkim ortakları ve hâkim ortaklarının bağlı ortaklıkları ile 2020 yılı içinde yapmış olduğu tüm işlemlerde, işlemin yapıldığı veya önlemin alındığı veya alınmasından kaçınıldığı anda tarafımızca bilinen hal ve şartlara göre, her bir işlemde uygun bir karşı edim sağlandığı ve alınan veya alınmasından kaçınılan herhangi bir önlemin Şirket'i zarara uğratmadığı, bu çerçevede denkleştirmeyi gerektirecek herhangi bir zararın söz konusu olmadığı sonucuna ulaşılmıştır" denilmektedir.

Hedefler ve Gerçekleşmeler

Şirketimizin 2020 yıl sonuna ilişkin beklentileri ve 2020 yılı sonunda gerçekleşmelere ait değerlendirmelerimiz aşağıdaki şekildedir.

	Hedef (milyon ABD Doları)	Gerçekleşen (milyon ABD Doları)
Ciro	500-550	586
Yatırım Harcaması	55-65	58

	Hedef (%)	Gerçekleşen (%)
Kapasite Kullanım Oranı	80-85	87

Sorumluluk Beyanı

SERMAYE PİYASASI KURULU'NUN II-14.1. SAYILI SERMAYE PİYASASINDA FİNANSAL RAPORLAMAYA İLİŞKİN ESASLAR TEBLİĞİ'NİN 9. MADDESİ GEREĞİNCE HAZIRLANAN SORUMLULUK BEYANI

FAALİYET RAPORUNUN KABULÜNE İLİŞKİN YÖNETİM KURULU'NUN
KARAR TARİHİ: 09/03/2021
KARAR NO: 2021/09

Sermaye Piyasası Kurulu'nun (SPK) Seri II.14.1. sayılı "Sermaye Piyasasında Finansal Raporlamaya İlişkin Esaslar Tebliği" ("Tebliğ") uyarınca SPK ve ilgili mevzuatlar tarafından belirlenen format ve içeriğe uygun olarak hazırlanan 2020 yılına ait faaliyet raporunun ve 2020 yılına ait Kurumsal Kurumsal Yönetim Uyum Raporu, SPK'nın Sürdürülebilirlik İlkeleri Uyum Çerçevesi kapsamında hazırlanan Sürdürülebilirlik İlkeleri Uyum Raporu ve Kurumsal Yönetim Bilgi Formu'nun;

- Tarafımızca incelendiğini,
- Şirketimizdeki görev ve sorumluluk alanımızda sahip olduğumuz bilgiler çerçevesinde, önemli konularda gerçeğe aykırı bir açıklama veya açıklamanın yapıldığı tarih itibariyle yanıltıcı olması sonucunu doğurabilecek herhangi bir eksiklik içermediğini,
- Şirketimizdeki görev ve sorumluluk alanımızda sahip olduğumuz bilgiler çerçevesinde ilgili Tebliğ uyarınca hazırlanmış faaliyet raporunun işin gelişimi ve performansını ve konsolidasyon kapsamındakilerle birlikte işletmenin finansal durumunu ve karşı karşıya olunan önemli risk ve belirsizliklerle birlikte dürüstçe yansıttığını bilgilerinize sunar, yapılan açıklamadan dolayı sorumlu olduğumuzu beyan ederiz.

Saygılarımızla,

Kamil Batur Şulen
Denetim Komitesi Başkanı

İlknur Gür Uralcan
Denetim Komitesi Üyesi

Erdinç Kazak
Mali İşler Direktörü

Kâr Dağıtım Önerisi

Değerli Hissedarlarımız,

2020 dönemine ait faaliyet bilgilerimiz ile finansal tablolarımızı tarafınıza sunmuş bulunuyoruz. Kâr payı dağıtım politikamıza uygun olarak, Şirketimizin 2020 yılı dağıtılabilir kârı ile ilgili önerisi Genel Kurul'un onayına sunulmak üzere aşağıdaki şekilde düzenlenmiştir.

Sermaye Piyasası Kurulu'nun Seri: II, No: 14.1 Sayılı Tebliğ hükümleri çerçevesinde düzenlenmiş finansal tablolarında yer alan konsolide bilanço net dönem kârımız 439.953.140,00 Vergi Usul Kanunu hükümleri çerçevesinde düzenlenmiş mali tablolarımızda yer alan net dönem kârımız ise 453.298.901,11 TL'dir.

Sermaye Piyasası Kurulu'nun Seri: II, No: 14.1 Sayılı Tebliğ hükümleri çerçevesinde düzenlenmiş konsolide finansal tablolarımızda yer alan 439.953.140,00 TL tutarındaki ana ortaklığa ait net dönem kârından;

- Yasal kayıtlarımızda yer alan 453.298.901,11 TL tutarındaki net dönem kârından kayıtlarımızda yer alan I.Tertip Yasal Yedek Akçe'nin Türk Ticaret Kanunu'nun 519 maddesinin (1.) fıkrası hükmünde ve Şirketimizin Ana Sözleşmesi'nin 25 maddesine uygun olarak 14.739.243,72 TL'nin I.Tertip Yasal Yedek Akçe olarak ayrılmasına,
- Şirketimizin 323.750.000,00 TL tutarındaki ödenmiş sermayesinin %5'ine tekabül eden 16.187.500,00 TL tutarındaki birinci temettünün (1,00 TL nominal değerli paya isabet eden temettü tutarı brüt 0,05 TL, temettü oranı brüt %5'tir.), Şirketimizin Esas Sözleşmesi'nin 25. Madde hükmü çerçevesinde ortaklarımıza nakden dağıtılmasına,
- Kalan tutar olan 409.026.396,28 TL'den 265.475.000,00 TL tutarındaki ikinci temettünün (1,00 TL nominal değerli paya isabet eden temettü tutarı brüt 0.82 TL, temettü oranı brüt %82,00.), Şirketimizin Esas Sözleşmesi'nin 25. Madde hükmü çerçevesinde ortaklarımıza nakden dağıtılmasına,
- Dağıtılan ikinci temettüye istinaden 26.547.500,00 TL Genel Kanuni Yedek Akçe ayrılmasına,
- Kalan tutarın Olağanüstü Yedek olarak ayrılmasına,
- Ortaklarımıza dağıtılacak olan 1. ve 2. temettüler toplamının 281.662.500,00 TL olarak (1,00 TL nominal değerli paya isabet eden temettü tutarı brüt 0,8700 TL temettü oranı brüt %87,00) tespit edilmesine,
- Temettü bedellerinin 13 Nisan 2021 tarihinde başlanarak nakden dağıtılmasına,

İstinaden kâr dağıtım teklifini Genel Kurulumuzun onayına sunmaktayız.

Değerli ortaklarımız, gelecek yılların ülkemize ve Şirketimize mutlu ve başarılı günler getirmesi dileğiyle saygılar sunarız.

Yönetim Kurulu

Karar Tarihi : 09/03/2021
Karar No : 2021/09

AKSA AKRİLİK KİMYA SANAYİİ ANONİM ŞİRKETİ'nin Yönetim Kurulu üyeleri Türk Ticaret Kanunu madde 390/4 uyarınca aşağıdaki kararı almışlardır;

Denetimden sorumlu komite'nin 09/03/2021 tarihli 2021/04 nolu raporu ile tevdi edilen Şirketimiz'in SPK'nın Sürdürülebilirlik İlkeleri Uyum Çerçevesi kapsamında hazırlanan Sürdürülebilirlik İlkeleri Uyum Raporunu da içeren 2020 yılına ait yıllık faaliyet raporunun ve 2020 yılına ait Kurumsal Yönetim Uyum Raporu ve Kurumsal Yönetim Bilgi Formu'nun onaylanmasına ve Kamuyu Aydınlatma Platformu'nda (KAP) yayınlanmasına, karar verildi.

YÖNETİM KURULU ÜYELERİ

Raif Ali DİNÇKÖK
Yönetim Kurulu Başkanı

Ahmet Cemal DÖRDÜNCÜ
Yönetim Kurulu Başkan Vekili

Nilüfer DİNÇKÖK ÇİFTÇİ
Yönetim Kurulu Üyesi

Alize DİNÇKÖK
Yönetim Kurulu Üyesi

İzer LODRİK
Yönetim Kurulu Üyesi

Cengiz TAŞ
Yönetim Kurulu Üyesi - Genel Müdür

Lale DEVELİOĞLU
Bağımsız Yönetim Kurulu Üyesi

İlknur GÜR URALCAN
Bağımsız Yönetim Kurulu Üyesi

Kamil Batur ŞULEN
Bağımsız Yönetim Kurulu Üyesi

pwc

YÖNETİM KURULUNUN YILLIK FAALİYET RAPORUNA İLİŞKİN BAĞIMSIZ DENETÇİ RAPORU

Aksa Akrilik Kimya Sanayii A.Ş. Genel Kurulu'na

1. Görüş

Aksa Akrilik Kimya Sanayii A.Ş.'nin ("Şirket") ve bağlı ortaklıklarının (hep birlikte "Grup" olarak anılacaktır) 1 Ocak - 31 Aralık 2020 hesap dönemine ilişkin yıllık faaliyet raporunu denetlemiş bulunuyoruz.

Görüşümüze göre, yönetim kurulunun yıllık faaliyet raporu içinde yer alan finansal bilgiler ile Yönetim Kurulu'nun Grup'un durumu hakkında denetlenmiş olan finansal tablolarda yer alan bilgileri kullanarak yaptığı irdelemeler, tüm önemli yönleriyle, denetlenen tam set konsolide finansal tablolarla ve bağımsız denetim sırasında elde ettiğimiz bilgilerle tutarlıdır ve gerçeği yansıtmaktadır.

2. Görüşün Dayanağı

Yaptığımız bağımsız denetim, Kamu Gözetimi, Muhasebe ve Denetim Standartları Kurumu ("KGK") tarafından yayımlanan Türkiye Denetim Standartlarının bir parçası olan Bağımsız Denetim Standartları'na ("BDS") uygun olarak yürütülmüştür. Bu standartlar kapsamındaki sorumluluklarımız, raporumuzun Bağımsız Denetçinin Yıllık Faaliyet Raporunun Bağımsız Denetimine İlişkin Sorumlulukları bölümünde ayrıntılı bir şekilde açıklanmıştır. KGK tarafından yayımlanan Bağımsız Denetçiler için Etik Kurallar ("Etik Kurallar") ve bağımsız denetimle ilgili mevzuatta yer alan etik hükümlere uygun olarak Grup'tan bağımsız olduğumuzu beyan ederiz. Etik Kurallar ve mevzuat kapsamındaki etiğe ilişkin diğer sorumluluklar da tarafımızca yerine getirilmiştir. Bağımsız denetim sırasında elde ettiğimiz bağımsız denetim kanıtlarının, görüşümüzün oluşturulması için yeterli ve uygun bir dayanak oluşturduğuna inanıyoruz.

3. Tam Set Konsolide Finansal Tablolara İlişkin Denetçi Görüşümüz

Grup'un 1 Ocak - 31 Aralık 2020 hesap dönemine ilişkin tam set konsolide finansal tabloları hakkında 16 Şubat 2021 tarihli denetçi raporumuzda olumlu görüş bildirmiş bulunuyoruz.

4. Yönetim Kurulu'nun Yıllık Faaliyet Raporuna İlişkin Sorumluluğu

Grup yönetimi, 6102 sayılı Türk Ticaret Kanunu'nun ("TTK") 514. ve 516. Maddelerine ve Sermaye Piyasası Kurulu'nun ("SPK") II-14.1 No'lu "Sermaye Piyasasında Finansal Raporlamaya İlişkin Esaslar Tebliği" ("Tebliğ") hükümlerine göre yıllık faaliyet raporuyla ilgili olarak aşağıdakilerden sorumludur:

a) Yıllık faaliyet raporunu bilanço gününü izleyen ilk üç ay içinde hazırlar ve genel kurula sunar.

b) Yıllık faaliyet raporunu; Grup'un o yıla ait faaliyetlerinin akışı ile her yönüyle finansal durumunu doğru, eksiksiz, dolambaçsız, gerçeğe uygun ve dürüst bir şekilde yansıtacak şekilde hazırlar. Bu raporda finansal durum, finansal tablolara göre değerlendirilir. Raporda ayrıca, Grup'un gelişmesine ve karşılaşması muhtemel risklere de açıkça işaret olunur. Bu konulara ilişkin yönetim kurulunun değerlendirmesi de raporda yer alır.

c) Faaliyet raporu ayrıca aşağıdaki hususları da içerir:

− Faaliyet yılının sona ermesinden sonra şirkette meydana gelen ve özel önem taşıyan olaylar,
− Şirketin araştırma ve geliştirme çalışmaları,
− Yönetim kurulu üyeleri ile üst düzey yöneticilere ödenen ücret, prim, ikramiye gibi mali menfaatler, ödenekler, yolculuk, konaklama ve temsil giderleri, ayni ve nakdî imkânlar, sigortalar ve benzeri teminatlar.

Yönetim kurulu, faaliyet raporunu hazırlarken Ticaret Bakanlığı'nın ve ilgili kurumların yaptığı ikincil mevzuat düzenlemelerini de dikkate alır.

5. Bağımsız Denetçinin Yıllık Faaliyet Raporunun Bağımsız Denetimine İlişkin Sorumluluğu

Amacımız, TTK ve Tebliğ hükümleri çerçevesinde yıllık faaliyet raporu içinde yer alan finansal bilgiler ile Yönetim Kurulu'nun denetlenmiş olan finansal tablolarda yer alan bilgileri kullanarak yaptığı irdelemelerin, Grup'un denetlenen konsolide finansal tablolarıyla ve bağımsız denetim sırasında elde ettiğimiz bilgilerle tutarlı olup olmadığı ve gerçeği yansıtıp yansıtmadığı hakkında görüş vermek ve bu görüşümüzü içeren bir rapor düzenlemektir.

Yaptığımız bağımsız denetim, BDS'lere uygun olarak yürütülmüştür. Bu standartlar, etik hükümlere uygunluk sağlanması ile bağımsız denetimin, faaliyet raporunda yer alan finansal bilgiler ve Yönetim Kurulu'nun denetlenmiş olan finansal tablolarda yer alan bilgileri kullanarak yaptığı irdelemelerin konsolide finansal tablolarla ve denetim sırasında elde edilen bilgilerle tutarlı olup olmadığına ve gerçeği yansıtıp yansıtmadığına dair makul güvence elde etmek üzere planlanarak yürütülmesini gerektirir.

PwC Bağımsız Denetim ve
Serbest Muhasebeci Mali Müşavirlik A.Ş.

Sertu Talı, SMMM
Sorumlu Denetçi

İstanbul, 9 Mart 2021

Aksa Akrilik

Kimya Sanayii A.Ş.

1 Ocak - 31 Aralık 2020
Hesap Dönemine Ait
Konsolide Finansal Tablolar ve
Bağımsız Denetçi Raporu

BAĞIMSIZ DENETÇİ RAPORU

Aksa Akrilik Kimya Sanayii Anonim Şirketi Genel Kurulu'na

A) Konsolide Finansal Tabloların Bağımsız Denetimi

1) Görüş

Aksa Akrilik Kimya Sanayii A.Ş. ("Aksa Akrilik" veya "Şirket"), bağlı ortaklıkları ve iş ortaklıklarının (hep birlikte "Grup" olarak anılacaktır) 31 Aralık 2020 tarihli konsolide finansal durum tablosu ile aynı tarihte sona eren hesap dönemine ait; konsolide kâr veya zarar tablosu ve diğer kapsamlı gelir tablosu, konsolide özkaynaklar değişim tablosu ve konsolide nakit akış tablosu ile önemli muhasebe politikalarının özeti de dâhil olmak üzere, konsolide finansal tablo dipnotlarından oluşan konsolide finansal tablolarını denetlemiş bulunuyoruz.

Görüşümüze göre ilişikteki konsolide finansal tablolar, Grup'un 31 Aralık 2020 tarihi itibarıyla konsolide finansal durumunu ve aynı tarihte sona eren hesap dönemine ait konsolide finansal performansını ve konsolide nakit akışlarını, Türkiye Finansal Raporlama Standartları'na ("TFRS'lere") uygun olarak tüm önemli yönleriyle gerçeğe uygun bir biçimde sunmaktadır.

2) Görüşün Dayanağı

Yaptığımız bağımsız denetim, Kamu Gözetimi, Muhasebe ve Denetim Standartları Kurumu ("KGK") tarafından yayımlanan Türkiye Denetim Standartları'nın bir parçası olan Bağımsız Denetim Standartları'na ("BDS'lere") uygun olarak yürütülmüştür. Bu standartlar kapsamındaki sorumluluklarımız, raporumuzun "Bağımsız Denetçinin Konsolide Finansal Tabloların Bağımsız Denetimine İlişkin Sorumlulukları" bölümünde ayrıntılı bir şekilde açıklanmıştır. KGK tarafından yayımlanan Bağımsız Denetçiler için Etik Kurallar ("Etik Kurallar") ile konsolide finansal tabloların bağımsız denetimiyle ilgili mevzuatta yer alan etik hükümlere uygun olarak Grup'tan bağımsız olduğumuzu beyan ederiz. Etik Kurallar ve mevzuat kapsamındaki etiğe ilişkin diğer sorumluluklar da tarafımızca yerine getirilmiştir. Bağımsız denetim sırasında elde ettiğimiz bağımsız denetim kanıtlarının, görüşümüzün oluşturulması için yeterli ve uygun bir dayanak oluşturduğuna inanıyoruz.

3) Kilit Denetim Konuları

Kilit denetim konuları, mesleki muhakememize göre cari döneme ait konsolide finansal tabloların bağımsız denetiminde en çok önem arz eden konulardır. Kilit denetim konuları, bir bütün olarak konsolide finansal tabloların bağımsız denetimi çerçevesinde ve konsolide finansal tablolara ilişkin görüşümüzün oluşturulmasında ele alınmış olup, bu konular hakkında ayrı bir görüş bildirmiyoruz.

Kilit Denetim Konuları	**Konunun denetimde nasıl ele alındığı**
DowAksa Advanced Composites Holdings BV ("DowAksa") yatırımının geri kazanılabilirliği	
Grup'un %50 payı bulunan iş ortaklığı DowAksa, 31 Aralık 2020 tarihli konsolide finansal tablolarda, özkaynak yöntemiyle değerlenen yatırımlar hesabında, 388.529 bin TL tutarında taşınan değer ile gösterilmektedir. Şirket, DowAksa yatırımına ilişkin özkaynak yöntemini uygulayarak, 2020 yılında 7.508 bin TL tutarında gelir, 2019 yılında ise 18.986 bin TL tutarında gider muhasebeleştirmiştir. Taşınan değer ile yatırımın cari ve geçmiş dönem performansları karşılaştırıldığında Şirket yönetimi, net yatırım tutarının geri kazanılabilirliğine dair değer düşüklüğü testi yapmıştır. DowAksa'nın taşınan değeri konsolide finansal tablolar açısından önemlidir. Bununla birlikte, yönetimin DowAksa'nın geri kazanılabilir tutarına ilişkin değerlendirmeleri sırasında önemli tahmin ve varsayımlar kullanılmıştır. Bu varsayımlar faiz vergi amortisman öncesi kar büyüme beklentisi, uzun vadeli büyüme oranları ve nakit akışlarının bugüne indirgeme oranlarıdır. Kullanılan bu tahmin ve varsayımlar gelecekte beklenen piyasa koşullarına oldukça duyarlıdır. Bu sebepler dikkate alındığında DowAksa'nın geri kazanılabilirliğine ilişkin değerlendirmeler denetimimiz bakımından önemli bir konudur. Özkaynak yöntemiyle değerlenen yatırımların ölçülmesine ilişkin muhasebe politikaları ve duyarlılık analizlerini de içeren ilgili açıklamalar Not 2.3, 2.4 ve 6'da yer almaktadır.	Denetimimiz sırasında, söz konusu geri kazanılabilirlik testleri ile ilgili aşağıdaki denetim prosedürleri uygulanmıştır: • Grup yönetimi ile görüşmeler yapılarak, geleceğe yönelik planların ve açıklamaların makroekonomik veriler çerçevesinde değerlendirilmesi, • Faiz vergi amortisman öncesi kâr büyüme beklentisini oluşturan nakit akış tahminlerinin, geçmiş finansal performans sonuçları ile karşılaştırılarak makul olup olmadığının değerlendirilmesi, • Değerleme uzmanlarımızı da dahil ederek, hesaplamalarda kullanılan uzun vadeli büyüme oranları ve nakit akışlarının bugüne indirgeme oranları gibi önemli varsayımların uygunluğunun ilgili sektörlerde kullanılan oranlar ile karşılaştırılarak değerlendirilmesi, • İndirgenmiş nakit akışları hesaplama modelinin kurgusu ve matematiksel doğruluğunun kontrol edilmesi, • Kullanılan varsayımların piyasa şartlarına duyarlılığına ilişkin yönetim analizlerinin kontrol edilmesi, • DowAksa'nın geri kazanılabilirliğine ilişkin gerçekleştirilen testlere ve sonuçlarına ilişkin konsolide finansal tablo notlarında yer alan açıklamaların incelenmesi ve bu notlarda yer verilen bilgilerin yeterliliğinin TFRS'ler açısından değerlendirilmesi. DowAksa'nın geri kazanılabilirliğine ilişkin gerçekleştirdiğimiz bu çalışmalar neticesinde önemli bir bulgumuz olmamıştır.
Kilit Denetim Konuları	
Ticari alacakların geri kazanılabilirliği 31 Aralık 2020 tarihi itibarıyla 527.065 bin TL tutarındaki ilişkili olmayan taraflardan ticari alacaklar toplam konsolide varlıkların önemli bir bölümünü oluşturmaktadır. Bununla birlikte, ticari alacaklar için hesaplanan değer düşüklüğü karşılıkları, müşterilerden alınan teminatlar, müşterilerin geçmiş ödeme performansları ve kredibilite bilgileri ile alacak bakiyelerinin vade analizleri göz önünde bulundurularak yapılan tahminler sonucu muhasebeleştirilmektedir. Kullanılan bu tahminler gelecekte beklenen piyasa koşullarına duyarlıdır. Bu sebeplerle söz konusu alacakların geri kazanılabilirliği denetimimiz bakımından önemli bir konudur. Grup'un ticari alacaklar ile ilgili muhasebe politikalarına ve tutarlarına ilişkin açıklamalar Not 2.3, 2.4, 8 ve29'da yer almaktadır.	Denetimimiz sırasında, söz konusu ticari alacakların geri kazanılabilirliği ile ilgili aşağıdaki denetim prosedürleri uygulanmıştır: • Grup'un ilişkili olmayan taraflardan ticari alacaklarının tahsilat ve takibine ilişkin sürecinin anlaşılması, • Ticari alacaklar devir hızının önceki yıl ile karşılaştırılması, • Tahsilata ilişkin herhangi bir anlaşmazlık veya dava sürecinin başlayıp başlamadığının yönetim ile yapılan görüşmeler ile soruşturulması ve hukuk müşavirlerinden devam eden alacak takip davalarıyla ilgili bilgi alınması, • İlişkili olmayan taraflardan ticari alacak bakiyelerinin örneklem yoluyla teyit mektupları gönderilerek test edilmesi, • Müteakip dönemde yapılan tahsilatların örneklem yoluyla test edilmesi, • İlişkili olmayan taraflardan ticari alacaklara ilişkin alınan teminatların ve ticari alacak sigortalarının örneklem yoluyla test edilmesi ve nakde dönüştürülebilme kabiliyetinin değerlendirilmesi, • İlişkili olmayan taraflardan ticari alacakların geri kazanılabilirliğine yönelik konsolide finansal tablo notlarında yer alan açıklamaların TFRS'lere göre yeterliliğinin değerlendirilmesi. İlişkili taraflardan olmayan ticari alacakların geri kazanılabilirliğine ilişkin gerçekleştirdiğimiz bu çalışmalar neticesinde önemli bir bulgumuz olmamıştır. • Ticari alacaklara ve ticari alacaklara ilişkin değer düşüklüğüne ilişkin açıklamaların yeterliliğinin ve TFRS'ye uygunluğunun değerlendirilmesi.

4. Diğer Husus

Grup'un 1 Ocak - 31 Aralık 2019 hesap dönemine ait konsolide finansal tablolarının denetimi başka bir bağımsız denetim firması tarafından yapılmış, söz konusu bağımsız denetim firması tarafından hazırlanan 14 Şubat 2020 tarihli bağımsız denetim raporunda olumlu görüş verilmiştir.

5. Yönetimin ve Üst Yönetimden Sorumlu Olanların Konsolide Finansal Tablolara İlişkin Sorumlulukları

Grup yönetimi; konsolide finansal tabloların TFRS'lere uygun olarak hazırlanmasından, gerçeğe uygun bir biçimde sunumundan ve hata veya hile kaynaklı önemli yanlışlık içermeyecek şekilde hazırlanması için gerekli gördüğü iç kontrolden sorumludur.

Konsolide finansal tabloları hazırlarken yönetim; Grup'un sürekliliğini devam ettirme kabiliyetinin değerlendirilmesinden, gerektiğinde süreklilikle ilgili hususları açıklamaktan ve Grup'u tasfiye etme ya da ticari faaliyeti sona erdirme niyeti ya da mecburiyeti bulunmadığı sürece işletmenin sürekliliği esasını kullanmaktan sorumludur.

Üst yönetimden sorumlu olanlar, Grup'un finansal raporlama sürecinin gözetiminden sorumludur.

6. Bağımsız Denetçinin Konsolide Finansal Tabloların Bağımsız Denetimine İlişkin Sorumlulukları

Bir bağımsız denetimde, biz bağımsız denetçilerin sorumlulukları şunlardır:

Amacımız, bir bütün olarak finansal tabloların hata veya hile kaynaklı önemli yanlışlık içerip içermediğine ilişkin makul güvence elde etmek ve görüşümüzü içeren bir bağımsız denetçi raporu düzenlemektir. BDS'lere uygun olarak yürütülen bir bağımsız denetim sonucunda verilen makul güvence; yüksek bir güvence seviyesidir ancak, var olan önemli bir yanlışlığın her zaman tespit edileceğini garanti etmez. Yanlışlıklar hata veya hile kaynaklı olabilir. Yanlışlıkların, tek başına veya toplu olarak, finansal tablo kullanıcılarının bu konsolide tablolara istinaden alacakları ekonomik kararları etkilemesi makul ölçüde bekleniyorsa bu yanlışlıklar önemli olarak kabul edilir.

BDS'lere uygun olarak yürütülen bağımsız denetimin gereği olarak, bağımsız denetim boyunca mesleki muhakememizi kullanmakta ve meslekî şüpheciliğimizi sürdürmekteyiz. Tarafımızca ayrıca:

· Konsolide finansal tablolardaki hata veya hile kaynaklı "önemli yanlışlık" riskleri belirlenmekte ve değerlendirilmekte; bu risklere karşılık veren denetim prosedürleri tasarlanmakta ve uygulanmakta ve görüşümüze dayanak teşkil edecek yeterli ve uygun denetim kanıtı elde edilmektedir. Hile; muvazaa, sahtekârlık, kasıtlı ihmal, gerçeğe aykırı beyan veya iç kontrol ihlali fiillerini içerebildiğinden, hile kaynaklı önemli bir yanlışlığı tespit edememe riski, hata kaynaklı önemli bir yanlışlığı tespit edememe riskinden yüksektir.

· Grup'un iç kontrolünün etkinliğine ilişkin bir görüş bildirmek amacıyla değil ama duruma uygun denetim prosedürlerini tasarlamak amacıyla denetimle ilgili iç kontrol değerlendirilmektedir.

· Yönetim tarafından kullanılan muhasebe politikalarının uygunluğu ile yapılan muhasebe tahminleri ile ilgili açıklamaların makul olup olmadığı değerlendirilmektedir.

· Elde edilen denetim kanıtlarına dayanarak Grup'un sürekliliğini devam ettirme kabiliyetine ilişkin ciddi şüphe oluşturabilecek olay veya şartlarla ilgili önemli bir belirsizliğin mevcut olup olmadığı hakkında ve yönetimin işletmenin sürekliliği esasının kullanılmasının uygunluğu hakkında sonuca varılmaktadır. Önemli bir belirsizliğin mevcut olduğu sonucuna varmamız hâlinde, raporumuzda, finansal tablolardaki ilgili açıklamalara dikkat çekmemiz ya da bu açıklamaların yetersiz olması durumunda olumlu görüş dışında bir görüş vermemiz gerekmektedir. Vardığımız sonuçlar, bağımsız denetçi raporu tarihine kadar elde edilen denetim kanıtlarına dayanmaktadır. Bununla birlikte, gelecekteki olay veya şartlar Grup'un sürekliliğini sona erdirebilir.

· Konsolide finansal tabloların açıklamaları dâhil olmak üzere, genel sunumu, yapısı ve içeriği ile bu tabloların, temelini oluşturan işlem ve olayları gerçeğe uygun sunumu sağlayacak şekilde yansıtıp yansıtmadığı değerlendirilmektedir.

· Konsolide finansal tablolar hakkında görüş vermek amacıyla, Grup içerisindeki işletmelere veya faaliyet bölümlerine ilişkin finansal bilgiler hakkında yeterli ve uygun denetim kanıtı elde edilmektedir. Grup denetiminin yönlendirilmesinden, gözetiminden ve yürütülmesinden sorumluyuz. Verdiğimiz denetim görüşünden de tek başımıza sorumluyuz.

Diğer hususların yanı sıra, denetim sırasında tespit ettiğimiz önemli iç kontrol eksiklikleri dâhil olmak üzere, bağımsız denetimin planlanan kapsamı ve zamanlaması ile önemli denetim bulgularını üst yönetimden sorumlu olanlara bildirmekteyiz.

Bağımsızlığa ilişkin etik hükümlere uygunluk sağladığımızı üst yönetimden sorumlu olanlara bildirmiş bulunmaktayız. Ayrıca bağımsızlık üzerinde etkisi olduğu düşünülebilecek tüm ilişkiler ve diğer hususlar ile varsa, ilgili önlemleri üst yönetimden sorumlu olanlara iletmiş bulunmaktayız.

Üst yönetimden sorumlu olanlara bildirilen konular arasından, cari döneme ait konsolide finansal tabloların bağımsız denetiminde en çok önem arz eden konuları yani kilit denetim konularını belirlemekteyiz. Mevzuatın konunun kamuya açıklanmasına izin vermediği durumlarda veya konuyu kamuya açıklamanın doğuracağı olumsuz sonuçların, kamuya açıklamanın doğuracağı kamu yararını aşacağının makul şekilde beklendiği oldukça istisnai durumlarda, ilgili hususun bağımsız denetçi raporumuzda bildirilmemesine karar verebiliriz.

B) Mevzuattan Kaynaklanan Diğer Yükümlülükler

1) 6102 sayılı Türk Ticaret Kanunu'nun ("TTK") 402. Maddesi'nin dördüncü fıkrası uyarınca, Şirket'in 1 Ocak - 31 Aralık 2020 hesap döneminde defter tutma düzeninin, kanun ile şirket esas sözleşmesinin finansal raporlamaya ilişkin hükümlerine uygun olmadığına dair önemli bir hususa rastlanmamıştır.

2) TTK'nın 402. Maddesi'nin dördüncü fıkrası uyarınca, Yönetim Kurulu tarafımıza denetim kapsamında istenen açıklamaları yapmış ve istenen belgeleri vermiştir.

3) TTK'nın 398. Maddesi'nin dördüncü fıkrası uyarınca düzenlenen Riskin Erken Saptanması Sistemi ve Komitesi Hakkında Denetçi Raporu 16 Şubat 2021 tarihinde Şirket'in Yönetim Kurulu'na sunulmuştur.

PwC Bağımsız Denetim ve
Serbest Muhasebeci Mali Müşavirlik A.Ş.

Sertu Talı, SMMM
Sorumlu Denetçi

İstanbul, 16 Şubat 2021

	Notlar	Bağımsız denetimden geçmiş 31 Aralık 2020	31 Aralık 2019
VARLIKLAR			
Dönen varlıklar		**2.653.990**	**2.179.759**
Nakit ve nakit benzerleri	4	906.204	635.091
Finansal yatırımlar	5	37.261	-
Ticari alacaklar			
- İlişkili olmayan taraflardan ticari alacaklar	8	425.428	467.086
- İlişkili taraflardan ticari alacaklar	28	404.580	254.046
Diğer alacaklar			
- İlişkili taraflardan diğer alacaklar	28	-	13.843
- İlişkili olmayan taraflardan diğer alacaklar	9	716	2.211
Türev araçlar	18	-	323
Stoklar	10	630.967	672.302
Peşin ödenmiş giderler	17	34.294	28.578
Diğer dönen varlıklar	17	123.190	106.279
Ara toplam		**2.562.640**	**2.179.759**
Satış amaçlı sınıflandırılan duran varlıklar	19	91.350	-
Toplam dönen varlıklar		**2.653.990**	**2.179.759**
Duran varlıklar		**2.272.022**	**2.008.162**
Finansal yatırımlar	5	-	20.173
Ticari alacaklar			
- İlişkili olmayan taraflardan ticari alacaklar	8	101.637	130.005
Türev araçlar	18	-	323
Özkaynak yöntemiyle değerlenen yatırımlar	6	388.529	302.846
Yatırım amaçlı gayrimenkuller	11	42.110	43.371
Maddi duran varlıklar	13	1.576.736	1.389.903
Kullanım hakkı varlıkları	12	36.241	14.804
Maddi olmayan duran varlıklar			
- Şerefiye	14	5.989	5.989
- Diğer maddi olmayan duran varlıklar	14	84.785	72.406
Ertelenmiş vergi varlığı	26	2.264	-
Peşin ödenmiş giderler	17	33.731	28.342
Toplam varlıklar		**4.926.012**	**4.187.921**

31 Aralık 2020 tarihi itibarıyla sona eren hesap dönemine ait konsolide finansal tablolar Denetimden Sorumlu Komite tarafından incelenmiş ve 16 Şubat 2021 tarihli Yönetim Kurulu kararı ile onaylanmıştır. Konsolide finansal tablolar, Genel Kurul'da onaylanması sonucu kesinleşecektir.

	Notlar	Bağımsız denetimden geçmiş 31 Aralık 2020	31 Aralık 2019
Kısa vadeli yükümlülükler		**1.818.201**	**2.071.596**
Kısa vadeli borçlanmalar	7	511.554	855.406
Uzun vadeli borçlanmaların kısa vadeli kısımları			
- Banka kredileri	7	197.330	217.816
- Kiralama işlemlerinden borçlar	7	6.817	2.207
Ticari borçlar			
- İlişkili olmayan taraflara ticari borçlar	8	707.133	877.748
- İlişkili taraflara ticari borçlar	28	56.681	38.380
Çalışanlara sağlanan faydalar kapsamında borçlar	16	4.825	4.072
Diğer borçlar			
- İlişkili olmayan taraflara diğer borçlar	9	1.505	1.186
Ertelenmiş gelirler	17	216.112	54.766
Dönem kârı vergi yükümlülüğü	26	21.230	6.198
Türev araçlar	18	65.818	-
Kısa vadeli karşılıklar			
- Çalışanlara sağlanan faydalara ilişkin kısa vadeli karşılıklar	16	29.096	13.103
- Diğer kısa vadeli karşılıklar	15	100	714
Uzun vadeli yükümlülükler		**1.241.651**	**581.105**
Uzun vadeli borçlanmalar			
- Banka kredileri	7	1.149.230	505.382
- Kiralama işlemlerinden borçlar	7	35.166	13.378
Uzun vadeli karşılıklar			
- Çalışanlara sağlanan faydalara ilişkin uzun vadeli karşılıklar	16	38.972	30.780
Türev araçlar	18	249	-
Ertelenmiş vergi yükümlülüğü	26	-	18.247
Diğer uzun vadeli yükümlülükler	17	18.034	13.318
Toplam yükümlülükler		**3.059.852**	**2.652.701**
ÖZKAYNAKLAR		**1.866.160**	**1.535.220**
Ana ortaklığa ait özkaynaklar		**1.866.160**	**1.535.220**
Ödenmiş sermaye	20	323.750	185.000
Sermaye düzeltme farkları	20	56.469	195.175
Geri alınmış paylar (-)	20	(6.666)	(34.106)
Paylara ilişkin primler	20	-	44
Kâr veya zararda yeniden sınıflandırılmayacak birikmiş diğer kapsamlı gelirler veya giderler			
- Tanımlanmış fayda planları yeniden ölçüm kazanç ve kayıpları		(15.018)	(10.930)
- Özkaynak yöntemi ile değerlenen yatırımların diğer kapsamlı gelirinden kâr veya zararda sınıflandırılmayacak paylar		3.331	2.409
Kâr veya zararda yeniden sınıflandırılacak birikmiş diğer kapsamlı gelirler veya giderler			
- Yabancı para çevrim farkları		385.910	300.883
- Riskten korunma kayıpları		(15.628)	(18.384)
Kârdan ayrılan kısıtlanmış yedekler	20	214.787	179.838
Geçmiş yıllar kârları		479.272	457.609
Net dönem kârı		439.953	277.682
Kontrol gücü olmayan paylar		**-**	**-**
Toplam kaynaklar		**4.926.012**	**4.187.921**

Aksa Akrilik Kimya Sanayii A.Ş.

31 Aralık 2020 ve 2019 Tarihlerinde Sona Eren Yıllara Ait
Konsolide Kâr veya Zarar ve Diğer Kapsamlı Gelir Tabloları
(Tutarlar aksi belirtilmedikçe bin Türk Lirası ("TL") cinsinden ifade edilmiştir.)

		Bağımsız denetimden geçmiş	
Kâr veya zarar kısmı	**Notlar**	**2020**	**2019**
Hasılat	21	4.109.857	3.645.900
Satışların maliyeti (-)	21, 22	(3.141.662)	(3.025.933)
Brüt kâr		**968.195**	**619.967**
Genel yönetim giderleri (-)	22	(77.069)	(59.486)
Pazarlama giderleri (-)	22	(86.115)	(90.610)
Araştırma ve geliştirme giderleri (-)	22	(11.065)	(7.568)
Esas faaliyetlerden diğer gelirler	23	321.531	205.453
Esas faaliyetlerden diğer giderler (-)	23	(289.199)	(171.670)
Esas faaliyet kârı		**826.278**	**496.086**
Yatırım faaliyetlerinden gelirler	24	6.742	6.980
Özkaynak yöntemiyle değerlenen yatırımların zararlarından paylar	6	7.508	(18.986)
Finansman gelir / (gideri) öncesi faaliyet kârı		**840.528**	**484.080**
Finansman gelirleri	25	334.713	281.240
Finansman giderleri (-)	25	(682.566)	(417.768)
Sürdürülen faaliyetler vergi öncesi kârı		**492.675**	**347.552**
Sürdürülen faaliyetler vergi gideri			
- Dönem vergi gideri	26	(73.999)	(61.369)
- Ertelenmiş vergi geliri / (gideri)	26	21.277	(8.501)
Sürdürülen faaliyetler dönem kârı		**439.953**	**277.682**
Dönem kârının dağılımı:			
Ana ortaklık payları		439.953	277.682
Kontrol gücü olmayan paylar		-	-
		439.953	**277.682**
Ana ortaklığa ait pay başına kazanç (Kr)	27	1,36	0,86

İlişikteki dipnotlar konsolide finansal tabloların ayrılmaz parçasını oluştururlar.

Aksa Akrilik Kimya Sanayii A.Ş.

31 Aralık 2020 ve 2019 Tarihlerinde Sona Eren Yıllara Ait
Konsolide Kâr veya Zarar ve Diğer Kapsamlı Gelir Tabloları
(Tutarlar aksi belirtilmedikçe bin Türk Lirası ("TL") cinsinden ifade edilmiştir.)

		Bağımsız denetimden geçmiş	
Diğer kapsamlı gelir kısmı	**Notlar**	**2020**	**2019**
Sürdürülen faaliyetler dönem kârı		**439.953**	**277.682**
Kâr veya zararda yeniden sınıflandırılmayacaklar			
Tanımlanmış fayda planları yeniden ölçüm kazançları / kayıpları	16	(5.110)	(7.980)
Özkaynak yöntemiyle değerlenen yatırımların diğer kapsamlı gelirinden kâr veya zararda sınıflandırılmayacak paylar			
Özkaynak yöntemiyle değerlenen yatırımların tanımlanmış fayda planları yeniden ölçüm kazançları / (kayıpları)	6	922	(50)
Kâr veya zararda yeniden sınıflandırılmayacak diğer kapsamlı gelire ilişkin vergiler	26	1.022	1.596
Kâr veya zarar olarak yeniden sınıflandırılacaklar			
Nakit akış riskinden korunmaya ilişkin diğer kapsamlı gelir / (gider)		3.445	(23.569)
Yabancı para çevrim farkları		85.027	42.219
Kâr veya zararda yeniden sınıflandırılacak diğer kapsamlı gelire ilişkin vergiler	26	(689)	5.185
Toplam kapsamlı gelir		**524.570**	**295.083**
Toplam kapsamlı gelirin dağılımı:			
Ana ortaklık payları		524.570	295.083
Kontrol gücü olmayan paylar		-	-
		524.570	**295.083**

İlişikteki dipnotlar konsolide finansal tabloların ayrılmaz parçasını oluştururlar.

Aksa Akrilik Kimya Sanayii A.Ş.

31 Aralık 2020 ve 2019 Tarihlerinde Sona Eren Yıllara Ait
Konsolide Özkaynaklar Değişim Tablosu
(Tutarlar aksi belirtilmedikçe bin Türk Lirası ("TL") cinsinden ifade edilmiştir.)

	Ana ortaklığa ait özkaynaklar																			
Bağımsız denetimden geçmiş	Ödenmiş sermaye	Sermaye düzeltme farkları	Geri alınmış paylar	Pay ihraç primi	Riskten korunma kayıpları[1]	Kârdan ayrılan kısıtlanmış yedekler	Özkaynak yöntemi ile değerlenen yatırımlardan paylar[2]	Yabancı para çevrim farkı[1]	Tanımlanmış fayda planları yeniden ölçüm kazanç/kayıpları[2]	Geçmiş yıllar kârları	Net dönem kârı	Toplam	Kontrol gücü olmayan paylar	Toplam özkaynaklar
1 Ocak 2019	**185.000**	**195.175**	**(31.464)**	**44**	**-**	**160.293**	**2.459**	**258.664**	**(4.546)**	**457.561**	**224.296**	**1.447.482**	**-**	**1.447.482**
Geri alınmış paylar	-	-	(6.563)	-	-	-	-	-	-	-	-	(6.563)	-	(6.563)
Transferler	-	-	-	-	-	19.545	-	-	-	204.751	(224.296)	-	-	-
Kar Payları	-	-	3.921	-	-	-	-	-	-	(204.703)	-	(200.782)	-	(200.782)
Toplam kapsamlı gelir	-	-	-	-	(18.384)	-	(50)	42.219	(6.384)	-	277.682	295.083	-	295.083
31 Aralık 2019	**185.000**	**195.175**	**(34.106)**	**44**	**(18.384)**	**179.838**	**2.409**	**300.883**	**(10.930)**	**457.609**	**277.682**	**1.535.220**	**-**	**1.535.220**

	Ana ortaklığa ait özkaynaklar																			
Bağımsız denetimden geçmiş	Ödenmiş sermaye	Sermaye düzeltme farkları	Geri alınmış paylar	Pay ihraç primi	Riskten korunma kayıpları[1]	Kârdan ayrılan kısıtlanmış yedekler	Özkaynak yöntemi ile değerlenen yatırımlardan paylar[2]	Yabancı para çevrim farkı[1]	Tanımlanmış fayda planları yeniden ölçüm kazanç/kayıpları[2]	Geçmiş yıllar kârları	Net dönem kârı	Toplam	Kontrol gücü olmayan paylar	Toplam özkaynaklar
1 Ocak 2020	**185.000**	**195.175**	**(34.106)**	**44**	**(18.384)**	**179.838**	**2.409**	**300.883**	**(10.930)**	**457.609**	**277.682**	**1.535.220**	**-**	**1.535.220**
Geri alınmış paylar (Not 20)	**-**	**-**	**26.549**	**-**	**-**	**-**	**-**	**-**	**-**	**18.505**	**-**	**45.054**	**-**	**45.054**
Sermaye arttırımı	**138.750**	**(138.706)**	**-**	**(44)**	**-**	**-**	**-**	**-**	**-**	**-**	**-**	**-**	**-**	**-**
Transferler	**-**	**-**	**-**	**-**	**-**	**34.949**	**-**	**-**	**-**	**242.733**	**(277.682)**	**-**	**-**	**-**
Kar payları	**-**	**-**	**891**	**-**	**-**	**-**	**-**	**-**	**-**	**(239.575)**	**-**	**(238.684)**	**-**	**(238.684)**
Toplam kapsamlı gelir	**-**	**-**	**-**	**-**	**2.756**	**-**	**922**	**85.027**	**(4.088)**	**-**	**439.953**	**524.570**	**-**	**524.570**
31 Aralık 2020	**323.750**	**56.469**	**(6.666)**	**-**	**(15.628)**	**214.787**	**3.331**	**385.910**	**(15.018)**	**479.272**	**439.953**	**1.866.160**	**-**	**1.866.160**

(1) Kâr veya zarar olarak yeniden sınıflandırılacaklar
(2) Kâr veya zararda yeniden sınıflandırılmayacaklar

İlişikteki dipnotlar konsolide finansal tabloların ayrılmaz parçasını oluştururlar.

Aksa Akrilik Kimya Sanayii A.Ş.

31 Aralık 2020 ve 2019 Tarihlerinde Sona Eren Yıllara Ait
Konsolide Nakit Akış Tablosu
(Tutarlar aksi belirtilmedikçe bin Türk Lirası ("TL") cinsinden ifade edilmiştir.)

	Notlar	Bağımsız denetimden geçmiş 2020	2019
A. İşletme Faaliyetlerinden nakit akışları		**862.084**	**677.021**
Dönem kârı		439.953	277.682
Dönem net kârı/zararı mutabakatı ile ilgili düzeltmeler		**501.911**	**320.920**
- Amortisman ve itfa giderleri ile ilgili düzeltmeler	22	125.301	111.298
- Değer düşüklüğü ile ilgili düzeltmeler		49.670	21.263
- Karşılıklar ile ilgili düzeltmeler		6.258	4.283
- Faiz gelirleri ve giderleri ile ilgili düzeltmeler	25	56.335	35.598
- Gerçekleşmemiş yabancı para çevirim farkları ile ilgili düzeltmeler		154.306	59.163
- Gerçeğe uygun değer kayıpları / (kazançları) ile ilgili düzeltmeler		66.713	2.627
- İştiraklerin dağıtılmamış (karları) / zararları ile ilgili düzeltmeler	6	(7.508)	18.986
- Vergi gideri ile ilgili düzeltmeler	26	52.722	69.870
- Duran varlıkların elden çıkarılmasından kaynaklanan kayıp/kazançlar ile ilgili düzeltmeler		(1.886)	(2.556)
- Kâr/zarar mutabakatı ile ilgili diğer düzeltmeler		-	388
İşletme sermayesinde gerçekleşen değişimler		**(100.487)**	**45.482**
- Stoklardaki (artış) / azalışla ilgili düzeltmeler		43.861	(178.273)
- Ticari alacaklardaki (artış) / azalışla ilgili düzeltmeler		(145.316)	52.373
- Faaliyetlerle ilgili diğer alacaklardaki (artış) / azalışları ilgili düzeltmeler		15.338	12.395
- Ticari borçlardaki artış / (azalışla) ilgili düzeltmeler		(109.166)	130.838
- Faaliyetlerle ilgili diğer borçlardaki artış / (azalışları) ilgili düzeltmeler		319	151
- İşletme sermayesinde gerçekleşen diğer artış / (azalışları) ilgili düzeltmeler		94.477	27.998
Faaliyetlerden elde edilen nakit akışları		**841.377**	**644.084**
Ödenen faiz	23	(8.727)	(12.183)
Alınan faiz	23	23.124	31.316
Çalışanlara sağlanan faydalara ilişkin karşılıklar kapsamında yapılan ödemeler	16	(1.683)	(3.662)
Vergi iadeleri		7.993	17.466
B.Yatırım faaliyetlerinden kaynaklanan nakit akışları		**(408.236)**	**(192.055)**
Maddi ve maddi olmayan duran varlıkların satışından kaynaklanan nakit girişleri		2.251	3.227
Maddi ve maddi olmayan duran varlıkların alımından kaynaklanan nakit çıkışları		(385.989)	(155.027)
Verilen nakit avans ve borçlar		(7.653)	(20.255)
Katılım (kâr) payı ve diğer finansal araçlardan nakit girişleri		7.000	-
Katılım (kâr) payı ve diğer finansal araçlardan nakit çıkışları		(23.845)	(20.000)
C. Finansman faaliyetlerinden nakit akışları		**(189.431)**	**(689.705)**
İşletmenin kendi paylarını ve diğer özkaynağa dayalı araçlarını almasıyla ilgili nakit çıkışları	20	(12.171)	(6.563)
İşletmenin kendi paylarını ve diğer özkaynağa dayalı araçlarını satmasından kaynaklanan nakit girişleri		57.225	-
Borçlanmadan kaynaklanan nakit girişleri	7	1.836.378	1.255.834
Borç ödemelerine ilişkin nakit çıkışları	7	(1.751.530)	(1.682.673)
Ödenen temettüler	20	(238.684)	(200.782)
Kira sözleşmelerinden kaynaklanan borç ödemelerine ilişkin nakit çıkışları	7	(4.992)	(1.765)
Alınan faiz		21.730	38.017
Ödenen faiz		(97.387)	(91.773)
Yabancı para çevirim farklarının etkisinden önce nakit ve nakit benzerlerindeki net artış		**264.417**	**(204.739)**
D. Yabancı para çevirim farklarının nakit ve nakit benzerleri üzerindeki etkisi		**5.543**	**5.031**
Nakit ve nakit benzerlerindeki net artış / azalış		**269.960**	**(199.708)**
E. Dönem başı nakit ve nakit benzerleri	**4**	**635.030**	**834.738**
Dönem sonu nakit ve nakit benzerleri	**4**	**904.990**	**635.030**

İlişikteki dipnotlar konsolide finansal tabloların ayrılmaz parçasını oluştururlar.

NOT 1 - ORGANİZASYON VE FAALİYET KONUSU

Aksa Akrilik Kimya Sanayii A.Ş. ("Aksa" veya "Şirket") 21 Kasım 1968 tarihinde kurulmuş ve Türkiye'de tescil edilmiştir.

Aksa ve bağlı ortaklıklarının (hep birlikte "Grup" olarak anılacaktır) ana faaliyet konusu; tekstil, kimya ve diğer sanayi kollarında kullanılan ürünlerin ve her türlü hammadde, yardımcı madde ve ara maddenin bilumum suni, sentetik, tabii elyaf, karbon elyaf, filament ve polimerlerin, ve bunların üretiminde, işlenmesinde, depolanmasında kullanılan makine, tesisat ve donanım ile aksam ve yedek parçaların üretimi, ithalatı, ihracatı, iç, dış ve uluslararası temsilciliği, pazarlaması ve ticareti, elektrik üretim tesisi kurulması, işletmeye alınması, kiralanması, elektrik enerjisi üretimi, üretilen elektrik enerjisinin ve/veya kapasitenin müşterilere satışı ve gayrimenkul kiralamadır.

Aksa, Sermaye Piyasası Kurulu'na ("SPK") kayıtlıdır ve hisseleri 1986 yılından beri Borsa İstanbul A.Ş.'de ("BİST") işlem görmektedir. 31 Aralık 2020 tarihi itibarıyla Şirket'in hisselerini elinde bulunduran hissedarlar ve hisse oranları aşağıdaki gibidir:

	%
Akkök Holding A.Ş. ("Akkök Holding")	39,59
Emniyet Ticaret ve Sanayi A.Ş.	18,82
Diğer(*)	41,59
Toplam	**100,00**

(*) 31 Aralık 2020 tarihi itibarıyla Aksa hisselerinin %37,53'lük kısmı Borsa İstanbul (BİST)'da fiili dolaşımda olup %0,36'lık kısmı ise hisse geri alım programı çerçevesinde Şirket sahipliğinde bulunmaktadır (Not 20).

Şirket'in en büyük hissedarı olan Akkök Holding, Dinçkök aile bireyleri tarafından kontrol edilmektedir. Şirket'in 31 Aralık 2020 tarihi itibariyle çalışan sayısı 1.238'dir (2019: 1.216).

Şirket'in kayıtlı adresi aşağıdaki gibidir:

Merkez Mahallesi Yalova Kocaeli Yolu Cad. No:34
PK 114 77602 Taşköprü Çiftlikköy - Yalova

Aksa'nın temel faaliyetleri Türkiye'de olup, faaliyetleri bölümlere göre raporlamanın amacına uygun olarak üç bölüm altında toplanmıştır (Not 3) :

- Elyaflar
- Enerji
- Diğer

Şirket aşağıda yer alan bağlı ortaklıklara ve iş ortaklıklarına sahiptir. Bu şirketlerin faaliyet gösterdikleri ülkeler, faaliyet konuları ve bölüm bilgileri aşağıda belirtilmiştir:

Bağlı Ortaklıklar	**Ülke**	**Faaliyet konusu**	**Bölüm**
Aksa Egypt Acrylic Fiber Industry SAE ("Aksa Egypt")	Mısır	Tekstil	Elyaflar

İş Ortaklıkları	**Ülke**	**Faaliyet konusu**
DowAksa Advanced Composites Holdings B.V. ("DowAksa Holdings")	Hollanda	Yatırım

Aksa Akrilik Kimya Sanayii A.Ş.
31 Aralık 2020 Tarihinde Sona Eren Yıla Ait
Konsolide Finansal Tablolara İlişkin Açıklayıcı Notlar
(Tutarlar aksi belirtilmedikçe bin Türk Lirası ("TL") cinsinden ifade edilmiştir.)

NOT 2 - FİNANSAL TABLOLARIN SUNUMUNA İLİŞKİN ESASLAR

2.1 Sunuma İlişkin Temel Esaslar

2.1.1 Uygulanan finansal raporlama standartları

Grup'un konsolide finansal tabloları, SPK'nın 13 Haziran 2013 tarih ve 28676 sayılı Resmi Gazete'de yayımlanan Seri II, 14.1 nolu "Sermaye Piyasasında Finansal Raporlamaya İlişkin Esaslar Tebliği" ("Tebliğ") hükümlerine uygun olarak, Kamu Gözetimi Muhasebe ve Denetim Standartları Kurumu ("KGK") tarafından yayımlanan uluslararası standartlarla uyumlu olacak şekilde Türkiye Finansal Raporlama Standartları ("TFRS") ile bunlara ilişkin ek ve yorumlar esas alınarak hazırlanmıştır. TFRS, Uluslararası Finansal Raporlama Standartları'nda ("UFRS") meydana gelen değişikliklere paralellik sağlanması amacıyla tebliğler aracılığıyla güncellenmektedir.

Konsolide finansal tablolar, KGK tarafından 15 Nisan 2019 tarihinde yayımlanan "TMS Taksonomisi Hakkında Duyuru" ile SPK tarafından yayımlanan Finansal Tablo Örnekleri ve Kullanım Rehberi'nde belirlenmiş olan formatlara uygun olarak sunulmuştur.

Şirket muhasebe kayıtlarının tutulmasında ve kanuni finansal tablolarının hazırlanmasında, SPK tarafından çıkarılan prensiplere ve şartlara, Türk Ticaret Kanunu ("TTK"), vergi mevzuatı ve Maliye Bakanlığı tarafından çıkarılan Tekdüzen Hesap Planı şartlarına uymaktadır. Yabancı ülkelerde faaliyet gösteren Bağlı Ortaklıklar ve İş Ortaklıkları kanuni finansal tablolarını faaliyet gösterdikleri ülkelerde geçerli olan kanun ve yönetmeliklerine uygun olarak hazırlamıştır. Konsolide finansal tablolar, gerçeğe uygun değerleri ile gösterilen finansal varlık ve yükümlülüklerin dışında tarihi maliyet esasına göre hazırlanmış, kanuni kayıtlara TFRS uyarınca doğru sunumun yapılması amacıyla gerekli düzeltme ve sınıflandırmalar yansıtılarak düzenlenmiştir.

Konsolide finansal tablolar, gerçeğe uygun değeri ile gösterilen türev araçlar ve işletme birleşmeleri sırasında ortaya çıkan maddi ve maddi olmayan duran varlıklardaki, kayıtlı değer ile gerçeğe uygun değerin arasındaki farklardan kaynaklanan yeniden değerlemeler haricinde tarihi maliyet esası baz alınarak hazırlanmıştır.

Geçerli Para Birimi ve Finansal Tablo Sunum Para Birimi

Grup bünyesinde yer alan şirketlerin finansal tablolarındaki her bir kalem, şirketlerin operasyonlarını sürdürdükleri temel ekonomik ortamda geçerli olan para birimi kullanılarak muhasebeleştirilmiştir ('fonksiyonel para birimi'). Konsolide finansal tablolar, aynı zamanda ana ortaklık Aksa'nın fonksiyonel para birimi olan Türk Lirası olarak sunulmuştur.

Yeni ve düzeltilmiş standartlar ve yorumlar

31 Aralık 2020 tarihi itibariyle sona eren yıla ait konsolide finansal tabloların hazırlanmasında esas alınan muhasebe politikaları aşağıda özetlenen 1 Ocak 2020 tarihi itibariyle geçerli yeni ve değiştirilmiş TFRS standartları ve TFRYK yorumları dışında önceki yılda kullanılanlar ile tutarlı olarak uygulanmıştır. Bu standartların ve yorumların Grup'un mali durumu ve performansı üzerindeki etkileri ilgili paragraflarda açıklanmıştır.

a) Finansal tablolarda raporlanan tutarları ve dipnotları etkileyen TFRS'de yapılan değişiklikler

TMS 1 ve TMS 8 önemlilik tanımındaki değişiklikler

1 Ocak 2020 tarihinde veya bu tarihten sonra başlayan yıllık raporlama dönemlerinde geçerlidir. TMS 1 "Finansal Tabloların Sunuluşu" ve TMS 8 "Muhasebe Politikaları, Muhasebe Politikalarındaki Değişiklikler ve Hatalar" daki değişiklikler ile bu değişikliklere bağlı olarak diğer TFRS'lerdeki değişiklikler aşağıdaki gibidir:

i) TFRS ve finansal raporlama çerçevesi ile tutarlı önemlilik tanımı kullanımı
ii) önemlilik tanımının açıklamasının netleştirilmesi ve
iii) önemli olmayan bilgilerle ilgili olarak TMS 1 'deki bazı rehberliklerin dahil edilmesi

Söz konusu değişikliğin Grup'un finansal durumu veya performansı üzerinde önemli bir etkisi olmamıştır.

TFRS 3'teki değişiklikler - işletme tanımı

1 Ocak 2020 tarihinde veya bu tarihten sonra başlayan yıllık raporlama dönemlerinde geçerlidir. Bu değişiklikle birlikte işletme tanımı revize edilmiştir. UMSK tarafından alınan geri bildirimlere göre, genellikle mevcut uygulama rehberliğinin çok karmaşık olduğu düşünülmektedir ve bu işletme birleşmeleri tanımının karşılanması için çok fazla işlemle sonuçlanmaktadır. Söz konusu değişikliğin Grup'un finansal durumu veya performansı üzerinde önemli bir etkisi olmamıştır.

TFRS 9, TMS 39 ve TFRS 7'deki Değişiklikler - Gösterge Faiz Oranı Reformu

1 Ocak 2020 tarihinde veya bu tarihten sonra başlayan yıllık raporlama dönemlerinde geçerlidir. Bu değişiklikler gösterge faiz oranı reformu ile ilgili olarak belirli kolaylaştırıcı uygulamalar sağlar. Bu uygulamalar korunma muhasebesi ile ilgilidir ve IBOR reformunun etkisi genellikle riskten korunma muhasebesinin sona ermesine neden olmamalıdır. Bununla birlikte herhangi bir riskten korunma etkinsizliğinin gelir tablosunda kaydedilmeye devam etmesi gerekir. IBOR bazlı sözleşmelerde korunma muhasebesinin yaygın olması göz önüne alındığında bu kolaylaştırıcı uygulamalar sektördeki tüm şirketleri etkileyecektir. Söz konusu değişikliğin Grup'un finansal durumu veya performansı üzerinde önemli bir etkisi olmamıştır.

TFRS 16 'Kiralamalar - Covid-19 Kira imtiyazlarına ilişkin' değişiklikler

1 Haziran 2020 tarihinde veya bu tarihten sonra başlayan yıllık raporlama dönemlerinde geçerlidir. Covid-19 salgını sebebiyle kiracılara kira ödemelerinde bazı imtiyazlar sağlanmıştır. Bu imtiyazlar, kira ödemelerine ara verilmesi veya ertelenmesi dahil olmak üzere çeşitli şekillerde olabilir. 28 Mayıs 2020 tarihinde, UMSK UFRS 16 Kiralamalar standardında yayımladığı değişiklik ile kiracıların kira ödemelerinde Covid-19 sebebiyle tanınan imtiyazların, kiralamada yapılan bir değişiklik olup olmadığını değerlendirmemeleri konusunda isteğe bağlı kolaylaştırıcı bir uygulama getirmiştir. Kiracılar, bu tür kira imtiyazlarını kiralamada yapılan bir değişiklik olmaması durumunda geçerli olan hükümler uyarınca muhasebeleştirmeyi seçebilirler. Bu uygulama kolaylığı çoğu zaman kira ödemelerinde azalmayı tetikleyen olay veya koşulun ortaya çıktığı dönemlerde kira imtiyazının değişken kira ödemesi olarak muhasebeleştirilmesine neden olur. Söz konusu değişikliğin Grup'un finansal durumu veya performansı üzerinde önemli bir etkisi olmamıştır.

Aksa Akrilik Kimya Sanayii A.Ş.
31 Aralık 2020 Tarihinde Sona Eren Yıla Ait
Konsolide Finansal Tablolara İlişkin Açıklayıcı Notlar
(Tutarlar aksi belirtilmedikçe bin Türk Lirası ("TL") cinsinden ifade edilmiştir.)

b) 31 Aralık 2020 tarihi itibarıyla yayımlanmış ancak henüz yürürlüğe girmemiş olan standartlar ve değişiklikler

TFRS 17, "Sigorta Sözleşmeleri"

1 Ocak 2023 tarihinde veya bu tarihten sonra başlayan yıllık raporlama dönemlerinde geçerlidir. Bu standart, hali hazırda çok çeşitli uygulamalara izin veren TFRS 4'ün yerine geçmektedir. TFRS 17, sigorta sözleşmeleri ile isteğe bağlı katılım özelliğine sahip yatırım sözleşmeleri düzenleyen tüm işletmelerin muhasebesini temelden değiştirecektir. Grup'un finansal durumu ve performansı üzerindeki etkileri değerlendirilmektedir.

TMS 1, "Finansal tabloların sunumu" standardının yükümlülüklerin sınıflandırılmasına ilişkin değişikliği

1 Ocak 2022 tarihinde veya bu tarihten sonra başlayan yıllık raporlama dönemlerinde geçerlidir. TMS 1, "Finansal tabloların sunumu" standardında yapılan bu dar kapsamlı değişiklikler, raporlama dönemi sonunda mevcut olan haklara bağlı olarak yükümlülüklerin cari veya cari olmayan olarak sınıflandırıldığını açıklamaktadır. Sınıflandırma, raporlama tarihinden sonraki olaylar veya işletmenin beklentilerinden etkilenmemektedir (örneğin, bir imtiyazın alınması veya sözleşmenin ihlali). Değişiklik ayrıca, TMS 1'in bir yükümlülüğün "ödenmesi"nin ne anlama geldiğini açıklığa kavuşturmaktadır. Grup'un finansal durumu ve performansı üzerindeki etkileri değerlendirilmektedir.

TFRS 3, TMS 16, TMS 17'de yapılan dar kapsamlı değişiklikler ve TFRS 1, TFRS 9, TMS 41 ve TFRS 16'da yapılan bazı yıllık iyileştirmeler

1 Ocak 2022 tarihinde veya bu tarihten sonra başlayan yıllık raporlama dönemlerinde geçerlidir.

TFRS 3 'İşletme birleşmeleri'nde yapılan değişiklikler; bu değişiklik İşletme birleşmeleri için muhasebe gerekliliklerini değiştirmeden TFRS 3'te Finansal Raporlama için Kavramsal Çerçeveye yapılan bir referansı güncellemektedir.

TMS 16 'Maddi duran varlıklar' da yapılan değişiklikler; bir şirketin, varlık kullanıma hazır hale gelene kadar üretilen ürünlerin satışından elde edilen gelirin maddi duran varlığın tutarından düşülmesini yasaklamaktadır. Bunun yerine, şirket bu tür satış gelirlerini ve ilgili maliyeti kâr veya zarara yansıtacaktır.

TMS 37, 'Karşılıklar, Koşullu Borçlar ve Koşullu Varlıklar' da yapılan değişiklikler' bu değişiklik bir sözleşmeden zarar edilip edilmeyeceğine karar verirken bir şirketin hangi maliyetleri içerdiğini belirtir.

Yıllık iyileştirmeler, TFRS 1, 'Uluslararası Finansal Raporlama Standartları'nın ilk kez uygulanması' TFRS 9 'Finansal Araçlar', TMS 41 'Tarımsal Faaliyetler' ve TFRS 16'nın açıklayıcı örneklerinde küçük değişiklikler yapmaktadır.

Grup'un finansal durumu ve performansı üzerindeki etkileri değerlendirilmektedir.

TFRS 9, TMS 39, TFRS 7 - 4 ve 16 'daki değişiklikler - Gösterge faiz oranı reformu Faz 2

1 Ocak 2021 tarihinde veya bu tarihten sonra başlayan yıllık raporlama dönemlerinde geçerlidir. Bu Faz 2 değişikliği, bir gösterge faiz oranının alternatifiyle değiştirilmesi de dahil olmak üzere reformların uygulanmasından kaynaklanan sorunları ele almaktadır.

Grup'un finansal durumu ve performansı üzerindeki etkileri değerlendirilmektedir.

TFRS 17 ve TFRS 4 "Sigorta Sözleşmeleri"nde yapılan değişiklikler, TFRS 9'un uygulanmasının ertelenmesi;

1 Ocak 2021 tarihinde veya bu tarihten sonra başlayan yıllık raporlama dönemlerinde geçerlidir. Bu değişiklikler, TFRS 17'nin uygulama tarihini iki yıl süreyle 1 Ocak 2023'e ertelemektedir ve TFRS 9 Finansal Araçlar standardının uygulanma tarihine yönelik, TFRS 4'teki geçici muafiyetin sabit tarihi 1 Ocak 2023'e ertelenmiştir.

2.1.2 Konsolidasyon Esasları

a) Konsolide finansal tablolar, aşağıda (b) paragrafında yer alan hususlar kapsamında, ana şirket olan Aksa ile bağlı ortaklıklarının hesaplarını içermektedir. Konsolidasyon kapsamı içinde yer alan şirketlerin finansal tabloları, konsolide finansal tabloların tarihi itibarıyla ve yeknesak muhasebe ilke ve uygulamaları gözetilerek gerekli düzeltme ve sınıflandırmalar yapılarak TMS'ye uygun olarak hazırlanmıştır. Bağlı ortaklıkların faaliyet sonuçları, satın alma veya elden çıkarma işlemlerine uygun olarak söz konusu işlemlerin geçerlilik tarihlerinde dahil edilmiş veya hariç bırakılmışlardır.

b) Bağlı ortaklıklar, Aksa'nın tarafından kontrol edilen işletmelerdir. Kontrol, Aksa'nın yatırım yaptığı işletme üzerinde ancak ve ancak aşağıdaki göstergelerin tümü birden mevcut olduğunda sağlanır:

- Yatırım yaptığı işletme üzerinde güce sahiptir,
- Yatırım yaptığı işletmeyle olan ilişkisinden dolayı değişken getirilere maruz kalmakta veya bu getirilere hak sahibi olmaktadır,
- Elde edeceği getirilerin miktarını etkileyebilmek için yatırım yaptığı işletme üzerindeki gücünü kullanma imkanına sahiptir.

Aşağıda yer alan tabloda 31 Aralık 2020 ve 2019 tarihleri itibarıyla bağlı ortaklıklar ve ortaklık oranları gösterilmektedir:

	Grup'un doğrudan veya dolaylı olarak sahip olduğu sermaye payı (%)	
Bağlı ortaklık	**31 Aralık 2020**	**31 Aralık 2019**
Aksa Egypt	99,84	99,84

Aksa Akrilik Kimya Sanayii A.Ş.
31 Aralık 2020 Tarihinde Sona Eren Yıla Ait
Konsolide Finansal Tablolara İlişkin Açıklayıcı Notlar
(Tutarlar aksi belirtilmedikçe bin Türk Lirası ("TL") cinsinden ifade edilmiştir.)

Bağlı ortaklıklar, faaliyetleri üzerindeki kontrolün Grup'a transfer olduğu tarihten itibaren konsolidasyon kapsamına alınır ve kontrolün ortadan kalktığı tarihte de konsolidasyon kapsamından çıkartılır. Gerekli görüldüğünde, bağlı ortaklıklar için uygulanan muhasebe politikaları Grup tarafından uygulanan muhasebe politikaları ile tutarlılığın sağlanması amacıyla değiştirilir.

Şirket'in bağlı ortaklıkları üzerinde sahip olduğu payların kayıtlı değeri, ilgili özkaynaklardan mahsup edilmektedir. Şirket ile bağlı ortaklıkları arasındaki işlemler ve bakiyeler konsolidasyon kapsamında karşılıklı olarak silinmiştir. Şirket'in ve bağlı ortaklıklarının, bağlı ortaklıklarda sahip olduğu hisselere ait temettüler, sırasıyla, ilgili dönem gelirinden ve özkaynaklardan çıkarılmıştır.

Bağlı ortaklıkların net varlıkları ve faaliyet sonuçlarında ana ortaklık dışı paya sahip hissedarların payları, konsolide bilanço ve kapsamlı gelir tablosunda "Kontrol gücü olmayan paylar" olarak gösterilmektedir.

c) İş Ortaklıkları

İş ortaklıkları, bir düzenlemede müşterek kontrolü olan tarafların, ortak işteki net varlıklara ilişkin haklarının olduğu ortak bir girişimdir. Müşterek kontrol, bir ekonomik faaliyet üzerindeki kontrolün sözleşmeye dayalı olarak paylaşılmasıdır. Bu kontrolün, ilgili faaliyetlere ilişkin kararların, kontrolü paylaşan tarafların oybirliği ile mutabakatını gerektirdiği durumlarda var olduğu kabul edilir.

İş ortaklıkları, TFRS 11 "Müşterek Anlaşmalar" standardına uygun olarak özkaynak yöntemi kullanarak muhasebeleştirilmiştir (Not 5).

İş ortaklıkları, finansal tabloları, finansal tabloların tarihi itibarıyla ve yeknesak muhasebe ilke ve uygulamaları gözetilerek en son yıllık finansal tabloların hazırlanmasında esas alınan muhasebe politikaları ve hesaplama yöntemleri kullanılarak hazırlanmıştır.

İş ortaklığının faaliyet sonuçları, satın alma, elden çıkarma veya ortaklık oluşumu işlemlerine uygun olarak söz konusu işlemlerin geçerlilik tarihlerinde dahil edilmiş veya hariç bırakılmışlardır.

	Grup'un doğrudan veya dolaylı olarak sahip olduğu sermaye payı (%)	
İş ortaklığı	**31 Aralık 2020**	**31 Aralık 2019**
DowAksa Holdings	50,00	50,00

2.2 Muhasebe Politikaları ve Tahminlerindeki Değişiklikler ve Hatalar

Muhasebe politikaları ve muhasebe tahminlerinde değişiklik ve hatalar olması durumunda, yapılan önemli değişiklikler ve tespit edilen önemli muhasebe hataları geriye dönük olarak uygulanır ve önceki dönem finansal tabloları yeniden düzenlenir. Muhasebe tahminlerindeki değişiklikler, yalnızca bir döneme ilişkin ise, değişikliğin yapıldığı cari dönemde, gelecek dönemlere ilişkin ise, hem değişikliğin yapıldığı dönemde, hem de ileriye yönelik olarak uygulanır.

Karşılaştırmalı Bilgiler ve Önceki Dönem Tarihli Finansal Tabloların Düzeltilmesi

SPK'nın 7 Haziran 2013 tarih ve 20/670 sayılı toplantısında alınan karar uyarınca Sermaye Piyasasında Finansal Raporlamaya İlişkin Esaslar Tebliği kapsamına giren sermaye piyasası kurumları için 31 Mart 2014 tarihinden sonra sona eren ara dönemlerden itibaren yürürlüğe giren finansal tablo örnekleri ve kullanım rehberi yayınlanmıştır. Söz konusu örneklerle uyumlu olarak, Grup'un konsolide finansal tablolarında çeşitli sınıflamalar yapılabilmektedir.

2.3 Önemli Muhasebe Politikalarının Özeti

Nakit ve nakit benzerleri

Nakit ve nakit benzerleri, nakit ve banka mevduatı ile tutarı belirli nakde kolayca çevrilebilen kısa vadeli ve yüksek likiditeye sahip ve değerindeki değişim riski önemsiz olan ve vadesi üç ay veya daha kısa olan yatırımları içermektedir (Not 4).

Finansal varlıklar

Grup, finansal varlıklarını itfa edilmiş maliyet bedelinden muhasebeleştirilen, gerçeğe uygun değer farkı diğer kapsamlı gelir tablosuna yansıtılan ve gerçeğe uygun değer farkı kâr veya zarara yansıtılan finansal varlıklar olarak üç sınıfta muhasebeleştirmektedir. Sınıflandırma, finansal varlıkların yönetimi için işletmenin kullandığı iş modeli ve finansal varlığın sözleşmeye bağlı nakit akışlarının özellikleri esas alınarak yapılmaktadır. Grup, finansal varlıklarının sınıflandırmasını satın alındıkları tarihte yapmaktadır.

"İtfa edilmiş maliyeti üzerinden ölçülen finansal varlıklar", sözleşmeye bağlı nakit akışlarının tahsil edilmesini amaçlayan bir iş modeli kapsamında elde tutulan ve sözleşme şartlarında belirli tarihlerde sadece anapara ve anapara bakiyesinden kaynaklanan faiz ödemelerini içeren nakit akışlarının bulunduğu, türev araç olmayan finansal varlıklardır. Grup'un itfa edilmiş maliyet bedelinden muhasebeleştirilen finansal varlıkları, "nakit ve nakit benzerleri", "ticari alacaklar", "diğer alacaklar, "finansal yatırımlar" kalemlerini içermektedir. İlgili varlıklar, finansal tablolara ilk kayda alımlarında gerçeğe uygun değerleri ile; sonraki muhasebeleştirmelerde ise etkin faiz oranı yöntemi kullanılarak iskonto edilmiş bedelleri üzerinden ölçülmektedir. İtfa edilmiş maliyeti üzerinden ölçülen ve türev olmayan finansal varlıkların değerlemesi sonucu oluşan kazanç ve kayıplar konsolide kâr veya zarar tablosunda muhasebeleştirilmektedir.

Krediler ve alacaklar

Krediler ve alacaklar sabit veya belirlenebilir ödemeli ve belirli bir piyasada işlem görmeyen türev dışı finansal araçlardır. Bu finansal varlıklar, etkin faiz metodu kullanılarak indirgenmiş değerleri üzerinden, eğer varsa değer düşüklüğü çıkarıldıktan sonra yansıtılır. Krediler ve alacaklar elden çıkarıldığı veya değer düşüklüğüne uğradığı zaman, gerçekleşen kâr ya da zarar, itfa sürecinde olduğu gibi gelir tablosuna yansıtılır.

Ticari alacaklar

Vadeleri genel olarak 30-120 gün arasında değişmekte olan ticari alacaklar, şüpheli ticari alacak karşılığı düşüldükten sonra, indirgenmiş net değerleri ile taşınmaktadır. Vadesi gelmiş alacakların tahsil edilemeyeceğine dair somut bir gösterge varsa şüpheli alacak karşılığı ayrılır. Grup'un, ödenmesi gereken meblağları tahsil edemeyecek olduğunu gösteren bir durumun söz konusu olması halinde ticari alacaklar için bir alacak risk karşılığı oluşturulur. Söz konusu bu karşılığın tutarı, alacağın kayıtlı değeri ile tahsili

Aksa Akrilik Kimya Sanayii A.Ş.
31 Aralık 2020 Tarihinde Sona Eren Yıla Ait
Konsolide Finansal Tablolara İlişkin Açıklayıcı Notlar
(Tutarlar aksi belirtilmedikçe bin Türk Lirası ("TL") cinsinden ifade edilmiştir.)

mümkün tutar arasındaki farktır. Tahsili mümkün tutar, teminatlardan ve güvencelerden tahsil edilebilecek meblağlar da dahil olmak üzere tüm nakit akışlarının, oluşan ticari alacağın orijinal etkin faiz oranı esas alınarak iskonto edilen değeridir. Tahsili tamamen mümkün olmayan alacaklar tespit edildikleri durumlarda tamamen silinirler (Not 8). Grup bir yıldan kısa vadeli alacaklarının üzerinde finansman yükünü ayrıştıracak şekilde reeskont hesaplamaktadır.

Ayrıca Grup, finansal tablolarda yer alan itfa edilmiş maliyet bedelinden muhasebeleştirilen ticari alacaklarının değer düşüklüğü hesaplamaları için kolaylaştırılmış uygulamayı seçerek karşılık matrisi kullanmaktadır. Bu uygulama ile ticari alacaklar belirli sebeplerle değer düşüklüğüne uğramadığı durumlarda, beklenen kredi zarar karşılığını ömür boyu beklenen kredi zararlarına eşit bir tutardan ölçmektedir. Beklenen kredi zararlarının hesaplamasında, geçmiş kredi zararı deneyimleri ile birlikte, Grup'un geleceğe yönelik tahminleri de dikkate alınmaktadır. Bu kapsamda Grup, piyasa şartları ve müşteriler ile ilgili gelişmeleri dikkate alarak, teminatların nakte dönüşebilirliğini de gözden geçirerek, vadesi geçmiş alacaklarının teminat altında olmayan kısmı için belli oranlarla karşılık ayırabilmektedir.

Finansal kiralama işlemleri

Kiralayan olarak

Mülkiyete ait risk ve kazanımların önemli bir kısmının kiracıya ait olduğu ve vade sonunda satın alma hbakkının kiracıya verildiği kiralama işlemi, finansal kiralama olarak sınıflandırılır. Finansal kiralamaya konu olan varlığın bu işleme konu olan yatırıma eşit tutarda bir net alacak olarak gösterilir. Faiz geliri, kira ödemeleri ile garanti edilmemiş kalan değer toplamının bugünkü değerini, kiralamaya konu iktisadi kıymetin rayiç bedeline eşitleyen iskonto oranı ile hesaplanarak belirlenir ve ilgili dönemde tahakkuk etmeyen kısmı kazanılmamış faiz geliri hesabında izlenir.

Faaliyet kiralama işlemleri

Kira Yükümlülükleri

Grup kira yükümlülüğünü kiralamanın fiilen başladığı tarihte ödenmemiş olan kira ödemelerinin bugünkü değeri üzerinden ölçmektedir.

Kiralamanın fiilen başladığı tarihte, kira yükümlülüğünün ölçümüne dâhil edilen kira ödemeleri, dayanak varlığın kiralama süresi boyunca kullanım hakkı için yapılacak ve kiralamanın fiilen başladığı tarihte ödenmemiş olan aşağıdaki ödemelerden oluşur:
(a) Sabit ödemeler,
(b) İlk ölçümü kiralamanın fiilen başladığı tarihte bir endeks veya oran kullanılarak yapılan, bir endeks veya orana bağlı değişken kira ödemeleri,
(c) Kalıntı değer taahhütleri kapsamında Grup tarafından ödenmesi beklenen tutarlar
(d) Grup'un satın alma opsiyonunu kullanacağından makul ölçüde emin olması durumunda bu opsiyonun kullanım fiyatı ve
(e) Kiralama süresinin Grup'un kiralamayı sonlandırmak için bir opsiyon kullanacağını göstermesi durumunda, kiralamanın sonlandırılmasına ilişkin ceza ödemeleri.

Bir endekse veya orana bağlı olmayan değişken kira ödemeleri, ödemeyi tetikleyen olayın veya koşulun gerçekleştiği dönemde gider olarak kaydedilmektedir.

Grup kiralama süresinin kalan kısmı için revize edilmiş iskonto oranını, kiralamadaki zımnî faiz oranının kolaylıkla belirlenebilmesi durumunda bu oran olarak; kolaylıkla belirlenememesi durumunda ise Grup'un yeniden değerlendirmenin yapıldığı tarihteki alternatif borçlanma faiz oranı olarak belirlemektedir.

Grup kiralamanın fiilen başladığı tarihten sonra, kira yükümlülüğünü aşağıdaki şekilde ölçer:
(a) Defter değerini, kira yükümlülüğündeki faizi yansıtacak şekilde artırır, ve
(b) Defter değerini, yapılan kira ödemelerini yansıtacak şekilde azaltır.

Buna ek olarak, kiralama süresinde bir değişiklik, özü itibariyle sabit kira ödemelerinde bir değişiklik veya dayanak varlığı satın alma opsiyonuna ilişkin yapılan değerlendirmede bir değişiklik olması durumunda, finansal kiralama yükümlülüklerinin değeri yeniden ölçülmektedir.

Kısa vadeli kiralamalar ve dayanak varlığın düşük değerli olduğu kiralamalar

Grup, kısa vadeli kiralama kayıt muafiyetini, kısa vadeli makine ve teçhizat kiralama sözleşmelerine uygulamaktadır (yani, başlangıç tarihinden itibaren 12 ay veya daha kısa bir kiralama süresi olan ve bir satın alma opsiyonu olmayan varlıklar). Aynı zamanda, düşük değerli varlıkların muhasebeleştirilmesi muafiyetini, kira bedelinin düşük değerli olduğu düşünülen ofis ekipmanlarına da uygulamaktadır. Kısa vadeli kiralama sözleşmeleri ve düşük değerli varlıkların kiralama sözleşmeleri, kiralama süresi boyunca doğrusal yönteme göre gider olarak kaydedilir.

Kullanım hakkı varlıkları

Grup, kullanım hakkı varlıklarını finansal kiralama sözleşmesinin başladığı tarihte muhasebeleştirmektedir. Kullanım hakkı varlıkları, maliyet bedelinden birikmiş amortisman ve değer düşüklüğü zararları düşülerek hesaplanır. Finansal kiralama borçlarının yeniden değerlenmesi durumunda bu rakam da düzeltilir.

Kullanım hakkı varlığının maliyeti aşağıdakileri içerir:
(a) kira yükümlülüğünün ilk ölçüm tutarı,
(b) kiralamanın fiilen başladığı tarihte veya öncesinde yapılan tüm kira ödemelerinden, alınan tüm kiralama teşviklerinin düşülmesiyle elde edilen tutar, ve
(c) Grup tarafından katlanılan tüm başlangıçtaki doğrudan maliyetler.

Dayanak varlığın mülkiyetinin kiralama süresi sonunda Grup'a devri makul bir şekilde kesinleşmediği sürece, Grup kullanım hakkı varlığını, kiralamanın fiilen başladığı tarihten dayanak varlığın yararlı ömrünün sonuna kadar amortismana tabi tutmaktadır.

Kullanım hakkı varlıkları değer düşüklüğü değerlendirmesine tabidir.

Ticari borçlar

Ödeme süreleri ortalama 30 ile 180 gün arasında olan ticari borçlar, gerçekleşmiş mal ve hizmet alımları ile ilgili faturalanmış ya da faturalanmamış tutarları ihtiva etmekte olup, indirgenmiş net değerleri ile taşınmaktadır (Not 8).

Stoklar

Stoklar, net gerçekleşebilir değer veya maliyet değerinden düşük olanı ile değerlenmektedir. Maliyet belirleme yöntemi tüm stoklar için aylık ağırlıklı ortalama olup, yarı mamuller ve mamuller üretim maliyetlerinden pay almaktadır. Net gerçekleşebilir değer, satış fiyatından tahmini tamamlanma maliyeti ve satışı gerçekleştirmek için gerekli tahmini satış maliyeti toplamının indirilmesi ile elde edilen tutardır. Kullanılamaz durumdaki stoklar ise kayıtlardan çıkarılmaktadır (Not 9).

Aksa Akrilik Kimya Sanayii A.Ş.
31 Aralık 2020 Tarihinde Sona Eren Yıla Ait
Konsolide Finansal Tablolara İlişkin Açıklayıcı Notlar
(Tutarlar aksi belirtilmedikçe bin Türk Lirası ("TL") cinsinden ifade edilmiştir.)

Yatırım amaçlı gayrimenkuller

Mal ve hizmetlerin üretiminde idari maksatlarla kullanılmak veya işlerin normal seyri esnasında satılmak yerine, kira elde etmek ve/veya sermaye kazancı elde etmek amacıyla veya her ikisi için tutulan arsa ve binalar yatırım amaçlı gayrimenkuller olarak sınıflandırılır ve maliyet yöntemine göre maliyet eksi birikmiş amortisman değerleri ile gösterilir (Not 11). Satın alınan yatırım amaçlı bir gayrimenkulün maliyeti satın alma fiyatı ile bu işlemle doğrudan ilişkilendirilebilen harcamalardan oluşur. Yatırım amaçlı gayrimenkullerin ömrü on (10) ile elli (50) yılları arasında değişmektedir.

Maddi duran varlıklar

Maddi varlıklar maliyet değerleri üzerinden birikmiş amortisman ve varsa birikmiş değer kaybı düşülerek gösterilmektedir. Maddi varlıklar satıldığı zaman bu varlığa ait maliyet ve birikmiş amortismanlar ilgili hesaplardan düşüldükten sonra oluşan gelir ya da gider, gelir tablosuna dahil edilmektedir.

Maddi varlığın maliyet değeri; alış fiyatı, ithalat vergileri ve iadesi mümkün olmayan vergiler, maddi varlığı kullanıma hazır hale getirmek için yapılan masraflardan oluşmaktadır.

Amortismana tabi varlıklar, tahmini ekonomik ömürlerine dayanan oranlarla doğrusal amortisman yöntemine göre amortismana tabi tutulmaktadır (Not 13). Ekonomik ömür ve amortisman metodu düzenli olarak gözden geçirilmekte, buna bağlı olarak metodun ve amortisman süresinin ilgili varlıktan edinilecek ekonomik faydaları ile paralel olup olmadığına bakılmaktadır. 31 Aralık 2020 itibarıyla kabul edilen amortisman süreleri aşağıdaki gibidir:

	Süre (Yıl)
Yer altı ve yerüstü düzenleri	2 - 50
Binalar	5 - 50
Makine, tesis ve cihazlar	3 - 40
Taşıtlar	4 - 8
Demirbaşlar	2 - 20

Şirket, her bir bilanço tarihinde maddi duran varlıklarda değer düşüklüğüne dair herhangi bir gösterge olup olmadığını değerlendirir. Gösterge olması halinde, maddi duran varlıklar olası bir değer düşüklüğünün tespiti amacıyla incelenir ve bu inceleme sonunda maddi duran varlığın kayıtlı değeri, geri kazanılabilir değerinden fazla ise, karşılık ayrılmak suretiyle kayıtlı değeri geri kazanılabilir değerine indirilir. Geri kazanılabilir değer, ilgili maddi duran varlığın mevcut kullanımından gelecek net nakit akımları ile varlığın satışı için gerekli maliyetler sonrası makul değerden yüksek olanı olarak kabul edilir.

Maddi duran varlıkların satışı dolayısıyla oluşan kâr ve zarar, tahsil olunan veya olunacak tutarların karşılaştırılması sonucu belirlenir ve cari dönemde ilgili gelir ve gider hesaplarına yansıtılır.

Bakım ve onarım giderleri oluştukları dönemin kapsamlı gelir tablosuna gider olarak kaydedilir. Aktifleştirilmeden sonraki harcamalar, gelecekte yenilemeden önceki durumdan daha iyi bir performans ile ekonomik fayda sağlanmasının kuvvetle muhtemel olması ve ilgili harcamanın maliyetinin güvenilir bir şekilde ölçülmesi durumunda ilgili varlığın maliyetine eklenirler.

Maddi olmayan duran varlıklar

Maddi olmayan varlıklar elde etme maliyetleri üzerinden kayda alınırlar. Grup bünyesinde yaratılan, üretimi planlanan yeni araçların geliştirilmesine yönelik katlanılan harcamalar hariç, maddi olmayan varlıklar aktifleştirilemez ve yapılan harcamalar oluştukları dönem içerisinde giderleştirilirler. Maddi olmayan varlıklar tahmini kullanım ömürleri doğrultusunda doğrusal amortisman metodu ile itfa edilirler. Aktifleştirilen geliştirme giderleri, ürünün ticari üretiminin başlamasını müteakip tahmini kullanım ömürleri doğrultusunda doğrusal amortisman metodu ile itfa edilirler. Maddi olmayan varlıklar; taşıdıkları değerler, koşullardaki değişikliklerin ve olayların taşınan değerin düşebileceğine dair belirti oluşturmaları durumunda gözden geçirilir ve gerekli karşılık ayrılır (Not 14).

Yalova Kompozit ve Kimya İhtisas Islah Organize Sanayi Bölgesi ("Yalkim OSB") bünyesinde ortak iktisap edilen sabit kıymetlere ait katılım payı yansıtmalarını maddi olmayan duran varlıklar altında sınıflanmaktadır.

Maddi olmayan duran varlıkların amortisman süreleri arsa kullanım bedelleri hariç 3 - 24 yıl arasında belirlenmiştir.

Ar-Ge giderleri

Araştırma harcamaları oluştukları tarihte gider yazılır. Aşağıda belirtilen kriterlere sahip proje harcamaları dışında geliştirme için yapılan harcamalar oluştukları dönem içerisinde gider olarak kayıt edilmektedir. Aşağıda bahsedilen kriterleri karşılayan geliştirme projelerinin maliyetleri TMS 38 "Maddi olmayan duran varlıklar" standardı kapsamında geliştirme maliyetleri olarak kabul edilmektedir, aktifleştirilmektedir ve ilgili proje ömürleri doğrultusunda doğrusal amortisman metodu ile itfa edilmektedir (Not 14):

- Ürün ile ilgili maliyetleri net olarak tanımlanabiliyor ve de güvenilir bir şekilde ölçülebiliyorsa,
- Ürünün teknik yeterliliği/fizibilitesi ölçülebiliyorsa,
- Ürün satışa sunulacak ya da şirket içerisinde kullanılacaksa,
- Ürün için potansiyel bir pazar mevcutsa, ya da şirket içi kullanılırlığı ispatlanabiliyorsa,
- Projenin tamamlanabilmesi için yeterli teknik, mali ve diğer gerekli kaynaklar temin edilebiliyorsa.

Satış amaçlı elde tutulan varlık grupları ve ilgili yükümlülükler

Satış amaçlı elde tutulan varlıklar veya yükümlülükler, yönetimin koordine edilmiş bir plan çerçevesinde elden çıkarılması planlanan ana iş kolu / faaliyetleri / varlık gruplarını ifade etmektedir.

Duran varlık grupları, kullanılması suretiyle değil, satış işlemi sonucu geri kazanılacağı durumlarda, satış amaçlı elde tutulan duran varlık grupları olarak sınıflandırılır. Bu varlıklarla doğrudan ilişkilendirilen yükümlülükler ise benzer şekilde gruplanır.

Satış amaçlı olgarak sınıflandırma kriterini karşılayan duran varlıklar veya varlık grupları gerçeğe uygun değerinden satış maliyetlerinin düşülmesi ile bulunan değer ile taşınan değerin düşük olanı ile ölçülür. Bu varlıklar üzerinden amortisman ayrılmaz.

Gelirlerin kaydedilmesi

Grup, 1 Ocak 2018 tarihinden itibaren yürürlüğe giren TFRS 15 "Müşteri Sözleşmelerinden Hasılat Standardı" doğrultusunda aşağıda yer alan temel prensipler doğrultusunda hasılatı finansal tablolarına kaydetmektedir:

- Müşteriler ile yapılan sözleşmelerin tanımlanması
- Sözleşmelerdeki edim yükümlülüklerinin tanımlanması
- Sözleşmelerdeki işlem bedelinin belirlenmesi
- İşlem bedelinin edim yükümlülüklerine dağıtılması
- Hasılatın muhasebeleştirilmesi

Mal veya hizmet devri taahhüdü niteliğindeki edim yükümlülükleri ile alakalı hasılat, mal veya hizmetlerin kontrolünün müşterilerin eline geçtiğinde muhasebeleştirilir.

Grup, aşağıdaki şartların tamamının karşılanması durumunda müşterisi ile yaptığı bir sözleşmeyi hasılat olarak muhasebeleştirir:

a) Şirket'in mal veya hizmete ilişkin tahsil hakkına sahipliği,
b) müşterinin mal veya hizmetin yasal mülkiyetine sahipliği,
c) mal veya hizmetin zilyetliğinin devri,
d) müşterinin mal veya hizmetin mülkiyetine sahip olmaktan doğan önemli risk ve getirilere sahipliği,
e) müşterinin mal veya hizmeti kabul etmesi koşullarını dikkate alır.

Grup gelirlerinin büyük kısmını elyaf ve enerji satışından elde etmektedir.

Elyaf satışından gelirler

Gelirler mal veya enerji ile ilgili önemli risk ve mülkiyetin getirdiği haklar alıcıya geçtiği zaman finansal tablolarda tanımlanır. Gelirler verilen iskontolar düşülerek hesaplanır. Net satışlar, teslim edilmiş malların fatura edilmiş bedelinin, satış iadeleri ve indirimlerinden arındırılmış halidir.

Enerji satışından gelirler

Satılan elektrik, iletim hatları üzerinden müşteriye iletilmekte ve müşteri Grup'un edimden sağlanan faydayı eş zamanlı olarak tüketmektedir. Elektrik satışlarından elde edilen hasılat teslimatın gerçekleştiği an muhasebeleştirilmektedir.

Faiz gelirleri

Faiz gelirleri, geçerli faiz oranı ve vadesine kalan süre içinde etkin olacak faiz oranı dikkate alınarak tahakkuk esasına göre hesaplanır.

Hasılatın içerisinde önemli bir finansman unsuru bulunması durumunda, hasılat değeri gelecekte oluşacak tahsilatların, finansman unsuru içerisinde yer alan faiz oranı ile indirgenmesi ile tespit edilir. Fark, tahakkuk esasına göre esas faaliyetlerden diğer gelirler olarak ilgili dönemlere kaydedilir (Not 23).

Grup, elyaf satışları ile ilişkili olarak müşterilerine alım hedefleri doğrultusunda, üçer aylık dönemlerde ödenmek üzere iskonto primi tahakkuk ettirilmektedir. Cari dönemde müşterilerin kazandığı iskonto primi tutarları satışlar içerisindeki "diğer indirimler" hesabında muhasebeleştirilmiştir.

Nakit akış riskinden korunma muhasebesi

Şirket'in yabancı para cinsinden uzun vadeli kredileri (türev olmayan korunma aracı) ile gelecekte oluşması kuvvetle muhtemel satışları (korunmaya konu kalem) arasında etkili bir nakit akış korunması ilişkisi bulunmaktadır.

Bu bağlamda Şirket, kur riskinden kaynaklanan nakit akışlarını yönetme politikası kapsamında öngörülebilir gelecekte gerçekleşmesi kuvvetle muhtemel satışlarını "riskten korunan kalem" olarak tanımlamış, bu satışları "türev olmayan riskten korunma aracı" olarak tanımladığı uzun vadeli finansal borçları ile eşleştirerek, nakit akış riskinden korunma muhasebesine başlamıştır. Bu muhasebe kapsamında riskten korunma aracı olarak tanımlanan uzun vadeli kredilerin öngörülebilir bütçelere uygun bir takvim dönemi içerisinde ödenecek anapara bakiyelerinden kaynaklı kur farkının iskonto edilen spot bileşeni (etkin olduğu oranda) Diğer Kapsamlı Gelir Tablosu'nda "Nakit akış riskinden korunmaya ilişkin diğer kapsamlı gelir / (gider)" altında, ilişkilendirildiği satış gelir tablosu'nu etkileyene kadar bekletilecektir. Satışlar gerçekleştiğinde bu fonda biriken ilgili kur farkı kazancı/kaybı gelir tablosunda "kur farkı gelir/ giderleri" altında muhasebeleştirilir.

Banka kredileri

Bütün banka kredileri, işlem maliyetleri düşürülmüş gerçeğe uygun değerleri üzerinden kayda alınırlar. Müteakip dönemlerde etkin faiz oranı yöntemi kullanılarak iskonto edilmiş bedelleriyle değerlenir ve işlem masrafları düşüldükten sonra kalan tutar ile iskonto edilmiş maliyet değeri arasındaki fark, kapsamlı gelir tablosuna kredi dönemi süresince finansman maliyeti olarak yansıtılır (Not 7). Grup, ihtiyaç duyması halinde faktoring uygulamalarında, alacağın maliyeti karşılığında erken tahsili işlemlerini de gerçekleştirmektedir. Bu durum kabili rücu şeklindeki risk yönetimi uygulamasına paralel bir uygulamadır. İlgili tutar finansal borçlara sınıflanarak dipnot açıklamalarında yer almaktadır (Not 7).

Borçlanma maliyetleri

Borçlanma maliyetleri özellikli bir varlığın satın alınması, inşaatı veya üretimi ile doğrudan ilişkisi kurulabildiği takdirde, ilgili özellikli varlığın maliyetinin bir unsuru olarak aktifleştirilir. Bu tür maliyetler güvenilebilir bir biçimde ölçülebilmeleri ve gelecekte ekonomik yararlardan işletmenin faydalanabilmesinin muhtemel olması durumunda, varlığın maliyetine dahil edilir. Bu kapsamda olmayan borçlanma maliyetleri ise oluştukları tarihte giderleştirilir. Aktifleştirilen borçlanma maliyetleri konsolide nakit tablosu içinde maddi ve maddi olmayan duran varlık alımlarında sınıflanmıştır.

Finansal araçların gerçeğe uygun değeri

Gerçeğe uygun (rayiç) değer, zorunlu satış veya tasfiye dışında tarafların rızası dahilindeki bir işlemde, bir finansal aracın alım satımının yapılabileceği tutardır. Mevcut olması durumunda kote edilmiş piyasa fiyatı makul değeri en iyi biçimde yansıtır. Rayiç değerleri tahmin edilebilir finansal araçların, rayiç değerlerinin tahmini için aşağıdaki yöntem ve varsayımlar kullanılmıştır:

Aksa Akrilik Kimya Sanayii A.Ş.
31 Aralık 2020 Tarihinde Sona Eren Yıla Ait
Konsolide Finansal Tablolara İlişkin Açıklayıcı Notlar
(Tutarlar aksi belirtilmedikçe bin Türk Lirası ("TL") cinsinden ifade edilmiştir.)

Parasal varlıklar

Bu varlıklar, maliyet bedelleri ile finansal tablolarda yer alıp nakit ve nakit benzeri değerleri, bunların üzerindeki faiz tahakkuklarını ve diğer kısa vadeli finansal varlıkları içermektedir ve kısa vadeli ve yabancı para cinsinden olmalarından dolayı, rayiç değerlerinin taşınan değerlerine yakın olduğu düşünülmektedir. Ticari alacakların reeskont ve şüpheli alacaklar karşılığı düşüldükten sonraki taşınan değerlerinin rayiç değerlerine yakın olduğu düşünülmektedir.

Parasal yükümlülükler

Parasal yükümlülükler, rayiç değerleri taşıdıkları değere yaklaşan parasal yükümlülüklerdir. Ticari borçların ve diğer parasal yükümlülüklerin kısa vadeli olmaları nedeniyle rayiç değerlerinin taşıdıkları değere yaklaştığı düşünülmektedir. Banka kredileri kaynaklı finansal borçlar iskonto edilmiş maliyet ile ifade edilir ve işlem maliyetleri kredilerin ilk kayıt değerlerine eklenir. Üzerindeki faiz oranları değişen piyasa koşulları dikkate alınarak güncellendiği için kredilerin rayiç değerlerinin taşıdıkları değeri ifade ettiği düşünülmektedir. Reeskont karşılığı düşüldükten sonra kalan ticari borçların rayiç değerlerinin taşıdıkları değere yakın olduğu öngörülmektedir.

Kıdem tazminatı karşılığı

Kıdem tazminatı karşılığı, Grup çalışanlarının İş Kanunu uyarınca emekliye ayrılmasından doğacak gelecekteki olası yükümlülüklerin tahmini toplam karşılığının bilanço tarihindeki indirgenmiş değerini ifade eder. TMS 19 "Çalışanlara Sağlanan Faydalar" standardı, kıdem tazminatı karşılığının hesaplanması kapsamında, aktüeryal varsayımlar (net iskonto oranı, emekli olma olasılığına ilişkin kullanılan devir hızı oranı vb.) yapılmasını gerektirmektedir. Aktüeryal varsayımlar ile gerçekleşen arasındaki fark düzeltmeleri ve aktüeryal varsayımlardaki değişikliklerin etkileri, aktüeryal kazanç / kayıpları oluşturmaktadır.

1 Ocak 2013 tarihinden önce yürürlükte olan TMS 19 "Çalışanlara Sağlanan Faydalar" standardı uyarınca aktüeryal kazanç/kayıplar gelir tablosunda muhasebeleştirilmekte iken; 1 Ocak 2013 tarihinden itibaren yürürlüğe giren değişiklik ile söz konusu aktüeryal kazanç/kayıpların diğer kapsamlı gelir altında muhasebeleştirilmesi zorunluluğu getirilmiştir. İlgili değişiklik ile Grup, TMS 19 "Çalışanlara Sağlanan Faydalar" standardı içerisinde belirtilen geçiş hükümlerine uyumlu olarak, aktüeryal kazanç / kayıpları diğer kapsamlı gelir altında muhasebeleştirmiştir.

İzin hakları

Kullanılmamış izin haklarından doğan yükümlülükler, hak kazanıldıkları dönemlerde tahakkuk edilir.

Kıdeme Teşvik Primi

Grup'un belli bir kıdemin üzerindeki çalışanlarına ödenen "Kıdeme Teşvik Primi" ("Prim") adı altında sağladığı bir fayda bulunmaktadır. Grup, bu primi TMS 19 "Çalışanlara Sağlanan Faydalar" standardına göre muhasebe kayıtlarını tutmaktadır. Kıdeme teşvik primi karşılığı, gelecekteki olası yükümlülüklerin tahmini toplam karşılığının şimdiki zamana indirgenmiş değerini ifade eder.

Dönem vergi gideri ve ertelenmiş vergi

Vergi gideri veya geliri, dönem içerisinde ortaya çıkan kazanç veya zararlar ile alakalı olarak hesaplanan yasal ve ertelenmiş verginin toplamıdır.

Ertelenmiş vergi, bilanço yükümlülüğü metoduna göre bilanço tarihinde geçerli olan vergi oranları kullanılarak hesaplanmıştır. Ertelenmiş vergi, aktif ve pasiflerin finansal tablolarda yansıtılan değerleri ile vergi matrahları arasındaki geçici farkların vergi etkisi olup, finansal raporlama amacıyla dikkate alınarak yansıtılmaktadır.

Ertelenmiş vergi aktifi ileride bu zamanlama farklılıklarının kullanılabileceği bir mali kâr oluşabileceği ölçüde; tüm indirilebilir geçici farklar, kullanılmayan teşvik tutarları ile geçmiş dönemlere ilişkin taşınan mali zararlar için tanımlanır. Ertelenmiş vergi aktifi her bilanço döneminde gözden geçirilmekte ve ertelenmiş vergi aktifinin ileride kullanılması için yeterli mali kârın oluşmasının mümkün olmadığı durumlarda, bilançoda taşınan değeri azaltılmaktadır. Özkaynaklar hesabı altında muhasebeleştirilen gelir ve gider kalemlerine ilişkin ertelenmiş vergi tutarları da özkaynaklar hesabı altında takip edilir.

Ertelenmiş vergi aktifi ve pasifinin hesaplanmasında, Grup'un bu geçici farkları kullanabileceğini düşündüğü tarihlerde geçerli olacak vergi oranları (bilanço tarihi itibarıyla yürürlüğe girmiş veya girmesi kesinleşmiş olan oranlar baz alınarak) kullanılmaktadır. Her bilanço döneminde Grup, ertelenmiş vergi varlıklarını gözden geçirmekte ve gelecekte indirilebilir olması ihtimali göz önüne alınarak muhasebeleştirmektedir (Not 26).

Pay başına kazanç

Kapsamlı konsolide gelir tablosunda belirtilen pay başına kazanç, net kârın ana ortaklığa ait bölümünün, raporlama dönemi boyunca piyasada bulunan hisse senetlerinin ağırlıklı ortalama adedine bölünmesiyle bulunmaktadır (Not 27).

Türkiye'de şirketler sermayelerini halihazırda bulunan hissedarlarına, geçmiş yıl kazançlarından ve enflasyon düzeltmesi farkları hesabından dağıttıkları "bedelsiz hisse" yolu ile artırabilmektedirler. Bu tip "bedelsiz hisse" dağıtımları, pay başına kazanç hesaplamalarında ihraç edilmiş hisse gibi değerlendirilir. Buna göre, bu hesaplamalarda kullanılan ağırlıklı ortalama hisse sayısı, söz konusu hisse senedi dağıtımlarının geçmişe dönük etkileri de dikkate alınarak bulunur.

Raporlama döneminden sonraki olaylar

Grup'un raporlama döneminden sonra ortaya çıkan ve raporlama dönemindeki durumunu etkileyebilecek olaylar, (düzeltme gerektiren olaylar) konsolide finansal tablolarda yansıtılmaktadır. Düzeltme gerektirmeyen olaylar belli bir önem arz ettikleri takdirde dipnotlarda açıklanmaktadır.

Karşılıklar

Karşılıklar Grup'un geçmişten gelen ve halen devam etmekte olan bir yükümlülüğü varsa, bu yükümlülük sebebiyle işletmeye ekonomik çıkar sağlayan kaynakların elden çıkarılma olasılığı mevcutsa ve yükümlülüğün tutarı güvenilir bir şekilde belirlenebiliyorsa kayıtlara alınır. Karşılıklar her bilanço tarihinde gözden geçirilmekte ve yönetimin en iyi tahminlerini yansıtacak şekilde gerekli düzenlemeler yapılmaktadır (Not 15).

Aksa Akrilik Kimya Sanayii A.Ş.
31 Aralık 2020 Tarihinde Sona Eren Yıla Ait
Konsolide Finansal Tablolara İlişkin Açıklayıcı Notlar
(Tutarlar aksi belirtilmedikçe bin Türk Lirası ("TL") cinsinden ifade edilmiştir.)

Şarta bağlı varlık ve yükümlülükler

Geçmiş olaylardan kaynaklanan ve mevcudiyeti işletmenin tam olarak kontrolünde bulunmayan gelecekteki bir veya daha fazla kesin olmayan olayın gerçekleşip gerçekleşmemesi ile teyit edilebilmesi mümkün olmayan yükümlülükler finansal tablolara dahil edilmemekte ve şarta bağlı yükümlülükler olarak notlarda açıklanmaktadır. Şarta bağlı varlıklar ise finansal tablolara yansıtılmayıp ekonomik getiri yaratma ihtimali yüksek olduğu takdirde notlarda açıklanır (Not 15).

Netleştirme

Finansal aktif ve pasifler netleştirmeye yönelik yasal bir hakka ve yaptırım gücüne sahip olunması durumunda ve eğer gelecekte netleştirilerek kazanılacak veya ödenecekse bilançoda net tutar üzerinden raporlanır.

Yabancı para cinsinden işlemler

Yabancı para cinsinden oluşan gelir ve giderler işlem tarihinde geçerli olan kurlar ile çevrilmektedir. Yabancı paralarla ifade edilen parasal aktiflerin ve pasiflerin çevriminde bilanço tarihinde Türkiye Cumhuriyeti Merkez Bankası tarafından ilan edilen kurlar kullanılmaktadır. Yabancı para cinsinden olan işlemlerin çevrilmesinden veya yabancı paralarla ifade edilen tutarların değerlemesinden doğan kur farkı gelir ya da gideri ilgili dönemde gelir tablosuna yansıtılmaktadır.

Şerefiye

İktisap tarihinde iktisap bedelinin, iktisap edilen bağlı ortaklık/iştirakin Grup'un net tanımlanabilir varlıklarının makul değerindeki payını aşan tutar şerefiye olarak kaydedilir.

Şerefiye, her yıl değer düşüklüğü için gözden geçirilir ve maliyet değerinden birikmiş değer düşüklüğü karşılıkları düşüldükten sonraki değeriyle bilançoda taşınır. Değer düşüklüğü çalışması için şerefiye, nakit üreten birimlere dağıtılır. Dağıtım, şerefiyenin oluştuğu iş birleşmesinden fayda sağlaması beklenen nakit üreten birimlere veya nakit üreten birim gruplarına yapılır. Grup şerefiye değer düşüklüğü testlerini her yılın 31 Aralık tarihlerinde gerçekleştirmektedir. Şerefiye üzerindeki ayrılan değer düşüklükleri iptal edilemez. Bir işletmenin satışından doğan kâr ve zararlar, satılan kuruluş üzerindeki şerefiyenin kayıtlı değerini de içerir.

Finansal bilgilerin bölümlere göre raporlanması

Bölümlere göre raporlama, Grup'un faaliyetlere ilişkin karar almaya yetkili merciine yapılan raporlamayla yeknesaklığı sağlayacak biçimde düzenlenmiştir. Grup'un faaliyetlere ilişkin karar almaya yetkili merci, bölümlere tahsis edilecek kaynaklara ilişkin kararların alınmasından ve bölümlerin performansının değerlendirilmesinden sorumludur. Yönetim kurulu, işletmenin faaliyetlere ilişkin karar almaya yetkili mercii olarak belirlenmiştir.

Bir faaliyet bölümünün raporlanabilir bölüm olarak belirlenebilmesi için gereklilik, işletme dışı müşterilere yapılan satışlar ve bölümler arası satışlar veya transferler de dahil olmak üzere, raporlanan hasılatın, işletme içi ve dışı tüm faaliyet bölümlerinin toplam hasılatının yüzde 10'unu veya daha fazlasını oluşturması, raporlanan kâr veya zararının yüzde 10'u veya daha fazlası olması veya varlıklarının, tüm faaliyet bölümlerinin toplam varlıklarının yüzde 10'u veya daha fazlası olması gerekmektedir. Yönetimin bölüme ilişkin bilgilerin finansal tablo kullanıcıları için faydalı olacağına inanması durumunda, yukarıdaki sayısal alt sınırlardan herhangi birini karşılamayan faaliyet bölümleri de ayrıca raporlanabilir bölümler olarak değerlendirilebilir ve bunlara ilişkin bilgiler ayrı olarak açıklanabilir.

Grup için raporlanabilir bölümler, endüstriyel bölümlerdir. Bir endüstriyel bölümün raporlanabilir bölüm olarak belirlenebilmesi için gereklilik; bölüm hasılatının büyük bir çoğunluğunun grup dışı müşterilere yapılan satışlardan kazanılması, bölüm sonucunun faaliyet kârının %10'udan büyük olması, tüm bölümlerin toplam varlıklarının en az %10'unu oluşturması ve bölüm faaliyetlerinin diğer bölümlere göre farklı risk ve getirilere sahip olmasıdır (Not 3).

Bu amaçla Grup'un faaliyetlerine ilişkin karar almaya yetkili merci bölüm faaliyetlerinin performanslarını düzeltilmiş Faiz, Vergi, Amortisman Öncesi Kâr "FVAÖK" ile takip etmektedir.

Aksa'nın faaliyetlerinin bir bölümü "elyaflar", bir bölümü "enerji" endüstriyel bölümünde ve bu iki bölüme girmeyenler de "diğer" bölümünde raporlanmaktadır. Bağlı ortaklıkları olan Aksa Egypt ve DowAksa Holdings "elyaflar" bölümü altında sınıflandırılmıştır (Not 6).

Endüstriyel bölümlerin faaliyetlerini destekleyen Mali İşler, İnsan Kaynakları ve Yönetim Sistemleri, Satınalma ve Yeni İş Geliştirme, Genel Müdürlük fonksiyonlarının faaliyet giderleri ve kurum seviyesinde katlanılan diğer genel yönetim ve faaliyet giderleri dağıtılmayan kurum giderleri olarak sınıflandırılmıştır ve endüstriyel bölümlerin faaliyet performanslarının ölçümüne dahil edilmemiştir. Dağıtılmayan kurum giderleri şirket faaliyetlerinin bütünlüğünü sağlayan giderler olarak kurum seviyesinde takip edilmektedir.

Türev araçlar

Türev araçlar ilk olarak sözleşme tarihindeki gerçeğe uygun değerini yansıtan elde etme maliyeti üzerinden kayda alınmakta ve kayda alınmalarını izleyen dönemlerde gerçeğe uygun değer ile değerlenmektedir. Grup'un türev finansal araçlarını ağırlıklı olarak vadeli döviz alım-satım sözleşmeleri ile faiz oranı swap işlemleri oluşturmaktadır. Söz konusu türev araçlar ekonomik olarak Topluluk için risklere karşı etkin bir koruma sağlamakla birlikte, risk muhasebesi yönünden gerekli koşulları taşımadıkları durumlarda konsolide finansal tablolarda alım-satım amaçlı türev araçlar olarak muhasebeleştirilmekte ve bunlara ilişkin gerçeğe uygun değer değişiklikleri kâr veya zarar tablosunda yansıtılmaktadır.

Ayrıca Grup'un döviz alım ve satımına ilişkin opsiyon işlemleri risk muhasebesi yönünden gerekli koşulları taşımaması nedeniyle konsolide finansal tablolarda alım-satım amaçlı türev finansal araçlar olarak muhasebeleştirilmektedir ve bu türev finansal araçların makul değerlerinde oluşan değişimler gelir tablosu ile ilişkilendirilmektedir.

Makul değeri pozitif olan türev finansal araçlar konsolide bilançoda varlıklarda, negatif olanlar ise yükümlülüklerde muhasebeleştirilmektedir (Not 18).

İlişkili taraflar

Aşağıdaki kriterlerden birinin varlığında, taraf Grup ile ilişkili sayılır:

a) Söz konusu tarafın, doğrudan ya da dolaylı olarak bir veya birden fazla aracı yoluyla:

ii) İşletmeyi kontrol etmesi, işletme tarafından kontrol edilmesi ya da işletme ile ortak kontrol altında bulunması (ana ortaklıklar, bağlı ortaklıklar ve aynı iş dalındaki bağlı ortaklıklar dahil olmak üzere);
iii) Grup üzerinde önemli etkisinin olmasını sağlayacak payının olması veya
Grup üzerinde ortak kontrole sahip olması;
b) Tarafın, Grup'un bir iştiraki olması;
c) Tarafın, Grup'un ortak girişimci olduğu bir iş ortaklığı olması;
d) Tarafın, Grup'un veya ana ortaklığının kilit yönetici personelinin bir üyesi olması;
e) Tarafın, (a) ya da (d)'de bahsedilen herhangi bir bireyin yakın bir aile üyesi olması;
f) Tarafın; kontrol edilen, ortak kontrol edilen ya da önemli etki altında veya (d) ya da (e)'de bahsedilen herhangi bir bireyin doğrudan ya da dolaylı olarak önemli oy hakkına sahip olduğu bir işletme olması; veya
g) Tarafın, işletmenin ya da işletme ile ilişkili taraf olan bir işletmenin çalışanlarına işten ayrılma sonrasında sağlanan fayda planları olması, gerekir.

İlişkili taraflarla yapılan işlem, ilişkili taraflar arasında kaynakların, hizmetlerin ya da yükümlülüklerin bir bedel karşılığı olup olmadığına bakılmaksızın transferidir. Grup, ilişkili taraflarıyla olağan faaliyetleri çerçevesinde iş ilişkilerine girmektedir (Not 28).

Nakit akımının raporlanması

Nakit akım tablosunda, döneme ilişkin konsolide nakit akımları işletme, yatırım ve finansman faaliyetlerine dayalı bir biçimde sınıflandırılarak raporlanır.

İşletme faaliyetlerinden kaynaklanan nakit akımları, Grup'un esas faaliyetlerinden kaynaklanan nakit akımlarını gösterir.

Yatırım faaliyetleriyle ilgili nakit akımları, Grup'un yatırım faaliyetlerinde (varlık yatırımları ve finansal yatırımlar) kullandığı ve elde ettiği nakit akımlarını gösterir.

Finansman faaliyetlerine ilişkin nakit akımları, Grup'un finansman faaliyetlerinde kullandığı kaynakları ve bu kaynakların geri ödemelerini gösterir.

Nakit ve nakit benzeri değerler, nakit ve banka mevduatı ile tutarı belirli nakde kolayca çevrilebilen kısa vadeli, yüksek likiditeye sahip ve vadesi üç (3) ay veya daha kısa olan yatırımları içermektedir (Not 4).

Devlet teşvikleri

Devlet teşvikleri, elde edilmesi için gerekli şartların Grup tarafından yerine getirileceğine ve teşviğin Grup tarafından elde edilebileceğine dair makul bir güvence oluştuğu durumlarda makul değerleri ile muhasebeleştirilir.Yatırım indirimi istisnası kapsamında indirimli kurumlar vergisi ödemesine imkan sağlayan devlet teşvikleri TMS 12 "Gelir Vergileri" standardı kapsamında değerlendirilerek; hak kazanılan vergi avantajı tutarı üzerinden, gelecekte vergiye tabi kâr elde etmek suretiyle bu avantajdan yararlanmanın kuvvetle muhtemel olması şartıyla, ertelenmiş vergi varlığı muhasebeleştirilmektedir. Şirket cari yılda tekstil ve kimya modernizasyon kapsamında teşvik belgesi kullanmış olup, bu kapsamda indirimli kurumlar vergisi, gümrük vergisi ve KDV muafiyetlerinden faydalanmıştır.

2.4 Önemli Muhasebe Tahmin ve Varsayımları

Konsolide finansal tabloların TMS'ye göre hazırlanmasında Grup yönetiminin, raporlanan varlık ve yükümlülük tutarlarını etkileyecek, bilanço tarihi itibari ile oluşması muhtemel yükümlülük ve taahhütleri ve raporlama dönemi itibarıyla gelir ve gider tutarlarını belirleyen varsayımlar ve tahminler yapması gerekmektedir. Bu tahmin ve varsayımlar Grup yönetiminin mevcut olaylar ve işlemlere ilişkin en iyi bilgilerine dayanmasına rağmen fiili sonuçlar ile farklılık gösterebilir. Tahminler düzenli olarak gözden geçirilmekte, gerekli düzeltmeler yapılmakta ve gerçekleştikleri dönem gelir tablosunda yansıtılmaktadırlar.

Gelecek finansal döneminde, varlık ve yükümlülüklerin kayıtlı değerinde düzeltmelere neden olma riski olan tahmin ve varsayımlar aşağıda belirtilmiştir:

a) Karşılıklar

Not 2.3'te belirtilen muhasebe politikası gereğince, karşılıklar, Grup'un geçmiş olaylar sonucunda, elinde bulundurduğu yasal ya da yaptırıcı bir yükümlülüğün mevcut bulunması ve bu yükümlülüğü yerine getirmek amacıyla geleceğe yönelik bir kaynak çıkışının muhtemel olduğu, ayrıca ödenecek miktarın güvenilir bir şekilde tahmin edilebildiği durumlarda ayrılmaktadır (Not 15).

Grup kıdem tazminatı yükümlülüğünün hesaplamasında iskonto oranı, enflasyon oranı, reel maaş artış oranı, kendi isteğiyle ayrılma olasılığı gibi çeşitli varsayımlarda bulunmaktadır. Söz konusu varsayımlarda cari dönemde meydana gelen değişikliklerden kaynaklanan etki cari dönemde gelir tablosunda muhasebeleştirilmiştir. Yükümlülüğün hesaplanmasında kullanılan varsayımlara Not 16'da detaylı olarak yer verilmektedir.

Şüpheli alacak karşılıkları, Grup yönetiminin bilanço tarihi itibariyle varolan ancak cari ekonomik koşullar çerçevesinde tahsil edilememe riski olan alacaklara ait gelecekteki zararları karşılayacağına inandığı tutarları yansıtmaktadır. Dava konusu edilmiş olan alacaklara ilişkin olarak Grup yönetimi hukuk müşavirlerinin görüşlerini de değerlendirmektedir. Alacakların değer düşüklüğüne uğrayıp uğramadığı değerlendirilirken ilişkili kuruluş ve anahtar müşteriler dışında kalan borçluların geçmiş performansları piyasadaki kredibiliteleri ve bilanço tarihinden finansal tabloların onaylanma tarihine kadar olan performansları ile yeniden görüşülen koşullar da dikkate alınmaktadır. Ayrıca karşılık tutarı belirlenirken bilanço tarihi itibariyle elde bulunan teminatların dışında yine finansal tabloların onaylanma tarihine kadar geçen süre zarfında edinilen teminatlar da göz önünde bulundurulmaktadır.

Stok değer düşüklüğü ile ilgili olarak stoklar fiziksel olarak incelenmekte, teknik personelin görüşleri doğrultusunda kullanılabilirliği belirlenmekte ve kullanılamayacak olduğu tahmin edilen kalemler için karşılık ayrılmaktadır. Stokların net gerçekleşebilir değerinin belirlenmesinde de liste satış fiyatları kullanılmakta ve katlanılacak satış giderlerine ilişkin tahminler yapılmaktadır. Bu çalışmalar sonucunda net gerçekleşebilir değeri maliyet değerinin altında olan stoklar için karşılık ayrılmaktadır.

b) Maddi varlıklar ve maddi olmayan varlıklar faydalı ömürleri

Not 2.3'te belirtilen muhasebe politikası gereğince, maddi ve maddi olmayan varlıklar elde etme maliyetinden birikmiş amortisman ve varsa değer düşüklüğü düşüldükten sonraki net değeri ile gösterilmektedir. Amortisman, maddi varlıkların faydalı ömürleri baz alınarak doğrusal amortisman yöntemi kullanılarak ayrılmaktadır. Faydalı ömürler yönetimin en iyi tahminlerine dayanır, her bilanço tarihinde gözden geçirilir ve gerekirse düzeltme yapılır.

Aksa Akrilik Kimya Sanayii A.Ş.
31 Aralık 2020 Tarihinde Sona Eren Yıla Ait
Konsolide Finansal Tablolara İlişkin Açıklayıcı Notlar
(Tutarlar aksi belirtilmedikçe bin Türk Lirası ("TL") cinsinden ifade edilmiştir.)

c) İş ortaklığı değer düşüklüğü analizi

Şirket, iş ortaklığı Dowaksa Holdings'e ilişkin değer düşüklüğü analizini indirgenmiş nakit akımlarını kullanarak yapmaktadır. Bu analizlerde ilgili şirket'in gelecekteki faaliyetlerine ve kullanılan iskonto oranlarına ilişkin muhtelif varsayımlar bulunmaktadır (Not 6).

d) Ertelenmiş vergi varlık ve yükümlülükleri

Ertelenmiş vergi varlıkları ve yükümlülükleri, varlıkların ve yükümlülüklerin defter değerleri ve matrahları arasındaki geçici farklılıklar için büyük ölçüde kullanılmakta olan vergi oranları kullanılarak kayda alınmıştır. Mevcut kanıta dayanarak, ertelenmiş vergi varlıklarının tamamının veya bir kısmının nakde dönüştürülebilecek veya dönüştürülemeyecek olmasının muhtemel olduğu değerlendirilmiştir. Dikkate alınan ana etkenler arasında gelecek dönem gelirleri potansiyeli, önceki yıllardan biriken zararlar, gerek olması halinde uygulamaya sokulacak olan vergi planlama stratejileri, Grup'un yatırım teşvik belgeleri kapsamında yapılan harcamalarının tamamının teşvik belgesi kapanış vizesinde kabul edileceği varsayımı ve ertelenmiş vergi varlığını nakde dönüştürmek için kullanılabilecek gelirin niteliği yer almaktadır.

2.5 Cari Döneme İlişkin Önemli Değişiklikler

Tüm dünyayı etkisi altına alan Covid-19'un, Grup'un faaliyetlerine ve finansal durumuna olası etkilerini mümkün olan en az seviyeye indirmek için gerekli aksiyonlar Grup yönetimi tarafından alınmıştır. Covid-19 salgınından dolayı gerek Grup'un içinde bulunduğu sektörde gerekse genel ekonomik aktivitede yaşanan gelişmeler/yavaşlamalar ile paralel olarak Grup'un faaliyet gösterdiği ülkelerdeki siparişlerde düşüş yaşanmış, bu sebeple Nisan ayında kapasite azaltımına gidilmiştir.

26 Haziran itibari ile artan talep ile birlikte kapasite olarak sektör ortalamalarına kademeli olarak çıkılmıştır. Bu esnada Grup tarafından, yatırım harcamaları, operasyonel giderler ve stok yönetimi konularında aksiyonlar alınmıştır. Grup, 31 Aralık 2020 tarihli konsolide finansal tablolarını hazırlarken Covid-19 salgınının finansal tablolarına olası etkilerini değerlendirmiş ve konsolide finansal tabloların hazırlanmasında kullanılan tahmin ve varsayımlarını gözden geçirmiştir. Grup bu kapsamda, 31 Aralık 2020 tarihli konsolide finansal tablolarında yer alan finansal varlıklar, stoklar, maddi duran varlıklar, şerefiye ve yatırım amaçlı gayrimenkullerin değerlerinde meydana gelebilecek muhtemel değer düşüklüklerini test etmiş ve herhangi bir değer düşüklüğü tespit edilmemiştir.

NOT 3 - FİNANSAL BİLGİLERİN BÖLÜMLERE GÖRE RAPORLANMASI

Grup'un faaliyet bölümleri bilgileri aşağıdaki gibidir:

	1 Ocak - 31 Aralık 2020			
	Elyaflar	**Enerji**	**Diğer**	**Toplam**
Toplam bölüm gelirleri(*)	3.875.216	213.255	21.386	4.109.857
Grup dışı müşterilerden gelirler	**3.875.216**	**213.255**	**21.386**	**4.109.857**
Düzeltilmiş FVAÖK(**)	**946.156**	**38.934**	**4.498**	**989.588**
Dağıtılmayan kurum giderleri(***)	-	-	-	(70.341)
FVAÖK	**-**	**-**	**-**	**919.247**
Amortisman ve itfa payları	(94.602)	(13.868)	(16.831)	(125.301)
Esas faaliyetlerden diğer gelirler, net	-	-	-	32.332
Yatırım faaliyetlerinden gelirler	-	-	-	6.742
Özkaynak yöntemiyle değerlenen yatırımların zararından paylar	7.508	-	-	7.508
Finansman giderleri, net	-	-	-	(347.853)
Vergi öncesi kâr				**492.675**

(*) Grup'un Enerji ve Diğer bölümlerine ait gelirler yurtiçi satışlardan oluşmakta, yurtdışı satış geliri sadece Elyaflar bölümünde yer almaktadır.
(**) Düzeltilmiş Faiz, Vergi, Amortisman Öncesi Kâr, TMS'de tanımlanan bir finansal performans ölçüsü değildir ve diğer şirketler tarafından tanımlanan benzer göstergeler ile karşılaştırılabilir olmayabilir.
(***) 31 Aralık 2020 tarihi itibarıyla dağıtılmayan kurum giderleri genel yönetim giderlerinin bölümlere dağıtılmayan kısımından oluşmaktadır.

Aksa Akrilik Kimya Sanayii A.Ş.
31 Aralık 2020 Tarihinde Sona Eren Yıla Ait
Konsolide Finansal Tablolara İlişkin Açıklayıcı Notlar
(Tutarlar aksi belirtilmedikçe bin Türk Lirası ("TL") cinsinden ifade edilmiştir.)

	1 Ocak - 31 Aralık 2020			
	Elyaflar	**Enerji**	**Dağıtılmayan**	**Toplam**
Maddi ve maddi olmayan duran varlık alımları	233.542	25.035	127.412	385.989
				31 Aralık 2020
Toplam bölüm varlıkları	2.665.058	497.622	-	3.162.680
Özkaynak yöntemiyle değerlenen yatırımlar	388.529	-	-	388.529
Dağıtılmayan kurum varlıkları	-	-	1.374.803	1.374.803
Toplam varlıklar	**3.053.587**	**497.622**	**1.374.803**	**4.926.012**
Toplam bölüm yükümlülükleri	1.710.356	9.217	-	1.719.573
Dağıtılmayan kurum yükümlülükleri	-	-	1.340.279	1.340.279
Toplam yükümlülükler	**1.710.356**	**9.217**	**1.340.279**	**3.059.852**

	1 Ocak - 31 Aralık 2019			
	Elyaflar	**Enerji**	**Diğer**	**Toplam**
Toplam bölüm gelirleri	3.424.450	194.854	26.596	3.645.900
Grup dışı müşterilerden gelirler	**3.424.450**	**194.854**	**26.596**	**3.645.900**
Düzeltilmiş FVAÖK	**594.236**	**31.332**	**3.081**	**628.649**
Dağıtılmayan kurum giderleri(*)	-	-	-	(55.048)
FVAÖK	**-**	**-**	**-**	**573.601**
Amortisman ve itfa payları	(85.836)	(15.032)	(10.430)	(111.298)
Esas faaliyetlerden diğer gelirler, net	-	-	-	33.783
Yatırım faaliyetlerinden gelirler	-	-	-	6.980
Özkaynak yöntemiyle değerlenen yatırımların zararından paylar	(18.986)	-	-	(18.986)
Finansman giderleri, net	-	-	-	(136.528)
Vergi öncesi kâr				**347.552**

(*) 31 Aralık 2019 tarihi itibarıyla dağıtılmayan kurum giderleri genel yönetim giderlerinin bölümlere dağıtılmayan kısımından oluşmaktadır.

	1 Ocak - 31 Aralık 2019			
	Elyaflar	**Enerji**	**Dağıtılmayan**	**Toplam**
Maddi ve maddi olmayan duran varlık alımları	106.419	40.310	8.298	155.027

				31 Aralık 2019
Toplam bölüm varlıkları	2.374.584	546.256	-	2.920.840
Özkaynak yöntemiyle değerlenen yatırımlar	302.846	-	-	302.846
Dağıtılmayan kurum varlıkları	-	-	964.235	964.235
Toplam varlıklar	**2.677.430**	**546.256**	**964.235**	**4.187.921**
Toplam bölüm yükümlülükleri	1.736.590	7.389	-	1.743.979
Dağıtılmayan kurum yükümlülükleri	-	-	908.722	908.722
Toplam yükümlülükler	**1.736.590**	**7.389**	**908.722**	**2.652.701**

Bölüm varlıkları

Raporlanabilir bölüm varlıkları ile toplam varlıklar arasındaki mutabakat aşağıdaki gibidir:

	31 Aralık 2020	**31 Aralık 2019**
Raporlanabilir bölüm varlıkları	**3.551.209**	**3.223.686**
Nakit ve nakit benzerleri	906.204	635.091
Finansal varlıklar	37.261	20.173
Türev araçlar	-	646
Kullanım hakları varlıkları	3.696	5.298
Diğer varlıklar	117.707	106.138
Maddi ve maddi olmayan duran varlıklar	307.671	196.889
Ertelenmiş vergi varlığı	2.264	-
Toplam varlıklar	**4.926.012**	**4.187.921**

Aksa Akrilik Kimya Sanayii A.Ş.
31 Aralık 2020 Tarihinde Sona Eren Yıla Ait
Konsolide Finansal Tablolara İlişkin Açıklayıcı Notlar
(Tutarlar aksi belirtilmedikçe bin Türk Lirası ("TL") cinsinden ifade edilmiştir.)

Bölüm yükümlülükleri

Raporlanabilir bölüm yükümlülükleri ile toplam yükümlülükler arasındaki mutabakat aşağıdaki gibidir:

	31 Aralık 2020	**31 Aralık 2019**
Raporlanabilir bölüm yükümlülükleri	**1.719.573**	**1.743.979**
Finansal borçlar	1.213.401	855.406
Kiralama işlemlerinden borçlar	4.499	5.832
Türev araçlar	66.067	-
Diğer borçlar	1.505	1.186
Diğer kısa vadeli karşılıklar	100	714
Dönem kârı vergi yükümlülüğü	21.230	6.198
Çalışanlara sağlanan fayda ile ilgili karşılıklar	33.152	17.067
Çalışanlara sağlanan fayda ile ilgili borçlar	4.825	4.072
Ertelenmiş vergi yükümlülüğü	-	18.247
Toplam yükümlülükler	**3.059.852**	**2.652.701**

NOT 4 - NAKİT VE NAKİT BENZERLERİ

Grup'un nakit ve nakit benzeri değerlerinin detayı aşağıdaki gibidir:

	31 Aralık 2020	**31 Aralık 2019**
Kasa	88	145
Banka		
Vadesiz TL mevduat	1.287	1.396
Vadesiz döviz mevduat	20.796	11.071
Vadeli TL mevduat	86.624	140.508
Vadeli döviz mevduat	797.409	481.971
Toplam	**906.204**	**635.091**

Vadeli mevduatlar üç aydan kısa vadeye sahip olup yıllık ağırlıklı faiz oranı TL mevduatlar için %18 (31 Aralık 2019: %11,23), ABD Doları mevduatlar için %3,12 (31 Aralık 2019: %1,83) ve Avro mevduatlar için %1,50'dir (31 Aralık 2019: %0,19).

Yıllar itibarıyla konsolide nakit akış tablosunda yer alan nakit ve nakit benzeri değerler aşağıdaki gibidir:

	31 Aralık 2020	**31 Aralık 2019**	**31 Aralık 2018**
Hazır değerler	906.204	635.091	837.838
Eksi: Faiz tahakkukları	(1.214)	(61)	(3.100)
Nakit ve nakit benzeri değerleri	**904.990**	**635.030**	**834.738**

NOT 5 - FİNANSAL YATIRIMLAR

Vadeye Kadar Elde Tutulacak Finansal Yatırımlar

	31 Aralık 2020		31 Aralık 2019	
	Yıllık basit faiz oranı %	TL	Yıllık basit faiz oranı %	TL
Vadeye kadar elde tutulacak finansal yatırımlar				
- Vadesi bir (1) yıldan kısa (TL)	19,27	20.243	-	-
- Vadesi bir (1) yıldan kısa (ABD Doları)	5,38	17.018	-	-
- Vadesi bir (1) yıldan uzun (TL)	-	-	15,96	20.173

Grup'un, bilanço tarihi itibarıyla Akiş Gayrimenkul Yatırım Ortaklığı A.Ş. ("Akiş")'nin ihraç etmiş olduğu 8 Eylül 2021 vadeli üç (3) ayda bir TRLIBOR+300 baz puan değişken faizli kupon ödemeli 20.000 TL finansman bonosu ve Türk Eximbank'ın ihraç etmiş olduğu, 8 Şubat 2021 vadeli altı (6) ayda bir %5,375 sabit faizli kupon ödemeli eurobondu bulunmaktadır.

NOT 6 - ÖZKAYNAK YÖNTEMİYLE DEĞERLENEN YATIRIMLAR

İş ortaklıkları

	31 Aralık 2020	31 Aralık 2019
DowAksa Holdings	388.529	302.846

DowAksa Holdings'in finansal tablolarıyla ilgili özet bilgiler aşağıdaki gibidir:

	31 Aralık 2020	31 Aralık 2019
Dönen varlıklar	631.503	542.138
Duran varlıklar	1.506.505	1.260.421
Toplam Varlıklar	**2.138.008**	**1.802.559**
Kısa vadeli yükümlülükler	501.642	400.321
Uzun vadeli yükümlülükler	859.308	796.546
Özkaynaklar	777.058	605.692
Toplam Kaynaklar	**2.138.008**	**1.802.559**
Grup'un %50 hissesine karşılık gelen özkaynak tutarı	**388.529**	**302.846**

	2020	2019
Hasılat	585.566	370.081
Net kâr / (zarar)	15.016	(37.972)
Grup'un %50 hissesine karşılık gelen net kâr / (zarar)	**7.508**	**(18.986)**

Özkaynak yöntemiyle değerlenen yatırımların dönem içi hareketleri aşağıdaki gibidir:

	2020	2019
1 Ocak	**302.846**	**286.658**
Grup'un %50 hissesine karşılık gelen net kâr / (zarar)	7.508	(18.986)
Yabancı para çevrim farkları	77.253	35.224
Aktüeryal kazanç / (kayıp)	922	(50)
31 Aralık	**388.529**	**302.846**

Değer düşüklüğü testi

Şirket, 31 Aralık 2020 tarihi itibarıyla iş ortaklığı DowAksa Holdings'in değeri için, 2021 - 2025 yılları arasındaki 5 yıllık dönemi içeren ABD Doları cinsinden hazırlanmış olan finansal tahminleri ve indirgenmiş nakit akım methodolojisini baz alarak bir değer düşüklüğü analizi yapmıştır. Şirket, içinde bulunduğu sektörde operasyonel sonuçların ve ileriye yönelik tahminlerin değerlendirilmesinde beş yıllık analizin uygun olduğunu öngörmektedir ve değer düşüklüğü testini beş yıllık bütçelere dayandırmaktadır.

Şirket'in ilgili değer düşüklüğü analizinde kullandığı başlıca varsayımlardan ağırlıklı ortalama sermaye maliyeti %11,4, vergi oranı %4 ve uzun vadeli büyüme oranı %2,2 olup, ilgili varsayımlara duyarlılık analizi uygulanmıştır. Bu analizlerin sonuçları aşağıda yer almaktadır.

FVAÖK büyüme beklentisi

Orijinal varsayımda, vergi oranı %4'dür. Bahse konu oranın %20 olarak gerçekleşeceği varsayıldığında, geri kazanılabilir değer, DowAksa Holdings'in defter değerinin %39 üzerinde hesaplanmakta, değer düşüklüğü karşılığı gerekmemektedir.

Uzun vadeli büyüme oranı

Orijinal varsayımda, %2,2 olarak alınan uzun vadeli büyüme oranının %1,2 olarak kabul edilmesi durumunda, geri kazanılabilir değer, DowAksa Holdings'in defter değerinin %21 üzerinde kalmakta ve değer düşüklüğü karşılığı gerekmemektedir.

İndirgeme oranı

Orijinal varsayımda, %11,4 olarak alınan indirgeme oranının %12,4 olarak kabul edilmesi durumunda, geri kazanılabilir değer, DowAksa Holdings'in defter değerinin %11 üzerinde kalmakta, değer düşüklüğü karşılığı gerekmemektedir.

NOT 7 - FİNANSAL BORÇLANMALAR

Grup'un finansal borçlarının detayı aşağıdaki gibidir:

	31 Aralık 2020	31 Aralık 2019
Kısa vadeli banka kredileri	511.554	855.406
Uzun vadeli kredilerin anapara taksitleri	197.330	217.816
Kiralama işlemlerinden borçlar	6.817	2.207
Toplam kısa vadeli finansal borçlanmalar	**715.701**	**1.075.429**
Uzun vadeli banka kredileri	1.149.230	505.382
Kiralama işlemlerinden borçlar	35.166	13.378
Toplam uzun vadeli finansal borçlanmalar	**1.184.396**	**518.760**
Toplam finansal borçlanmalar	**1.900.097**	**1.594.189**

Banka kredileri

	31 Aralık 2020		31 Aralık 2019	
	Yıllık ağırlıklı ortalama etkin faiz oranı (%)	TL	Yıllık ağırlıklı ortalama etkin faiz oranı (%)	TL
a) Kısa vadeli banka kredileri:				
TL krediler	10,24	527.616	19,75	121.946
ABD Doları krediler		-	3,47	742.526
Peşin ödenmiş faiz		(16.062)		(9.066)
Toplam kısa vadeli banka kredileri		**511.554**		**855.406**
b) Uzun vadeli kredilerin kısa vadeli kısmı:				
ABD Doları krediler	3,23	137.882	4,08	112.252
Avro krediler	3,15	59.448	2,48	105.564
Kiralama işlemlerinden borçlar		6.817		2.207
Toplam uzun vadeli kredilerin kısa vadeli kısmı		**204.147**		**220.023**
Toplam kısa vadeli finansal borçlanmalar		**715.701**		**1.075.429**
c) Uzun vadeli banka kredileri:				
ABD Doları krediler	2,67	942.867	4,70	309.491
Avro krediler	3,15	206.363	3,15	195.891
Kiralama işlemlerinden borçlar		35.166		13.378
Toplam uzun vadeli finansal borçlanmalar		**1.184.396**		**518.760**

31 Aralık 2020 ve 2019 tarihlerii itibari ile Grup'un uzun vadeli döviz borçlanmalarına ilişkin olan akitlerinde ihlal bulunmamaktadır.

Grup'un uzun vadeli kredilerinin kayıtlı değerleri ve gerçeğe uygun değerleri aşağıdaki gibidir:

	31 Aralık 2020		31 Aralık 2019	
	Makul değer	Kayıtlı değer	Makul değer	Kayıtlı değer
ABD Doları krediler(*)	960.964	942.867	350.526	309.491
Avro krediler	223.666	206.363	211.826	195.891

(*) Riskten korunma amacıyla türev enstrümanlar kullanılan krediler swap faiz oranları dikkate alınarak hesaplanmıştır.

Grup'un finansal borçlanmalarının sözleşme sürelerine göre dağılımı aşağıda belirtilmiştir:

	31 Aralık 2020	31 Aralık 2019
3 aydan kısa	339.773	472.684
3-12 ay arası	375.928	602.745
1-2 yıl içinde ödenecekler	832.733	156.163
2-3 yıl içinde ödenecekler	134.819	101.606
3-4 yıl içinde ödenecekler	134.260	100.833
4 yıl ve sonraki yıllarda ödenecekler	82.584	160.158
	1.900.097	**1.594.189**

Finansal borçlanmaların 2020 ve 2019 yıllarına ilişkin hareketi aşağıdaki gibidir:

	2020	2019
1 Ocak	**1.594.189**	**1.900.858**
Alınan yeni finansal borçlar	1.836.378	1.255.834
Anapara ödemeleri	(1.756.522)	(1.684.438)
Kiralama sözleşmeleri kaynaklı değişim	26.981	17.350
Faiz tahakkuku değişimi	3.297	1.432
Kur farkı değişimi	195.774	103.153
31 Aralık	**1.900.097**	**1.594.189**

Kiralama işleminden borçların 31 Aralık 2020 ve 2019 tarihlerinde sona eren hesap dönemlerine ilişkin hareketi aşağıdaki gibidir:

31 Aralık 2020	**Saha kiralamaları**	**Binalar**	**Taşıtlar**	**Toplam**
1 Ocak 2020 itibarıyla açılış bakiyesi	9.676	1.443	4.466	15.585
İlaveler	1.383	115	25.483	26.981
Faiz giderleri	2.566	353	1.015	3.934
Ödemeler	(2.567)	(670)	(5.689)	(8.926)
Yabancı para hareketleri	-	-	4.409	4.409
31 Aralık 2020 itibarıyla kapanış bakiyesi	**11.058**	**1.241**	**29.684**	**41.983**

31 Aralık 2019	**Saha kiralamaları**	**Binalar**	**Taşıtlar**	**Toplam**
1 Ocak 2019 itibarıyla açılış bakiyesi	-	-	-	-
Muhasebe politikalarındaki değişikliğin etkisi	9.547	1.331	2.761	13.639
İlaveler	134	246	3.331	3.711
Faiz giderleri	2.563	308	866	3.737
Ödemeler	(2.568)	(442)	(2.492)	(5.502)
31 Aralık 2019 itibarıyla kapanış bakiyesi	**9.676**	**1.443**	**4.466**	**15.585**

NOT 8 - TİCARİ ALACAK VE BORÇLAR

Grup'un ticari alacak ve borçlarının detayı aşağıdaki gibidir:

a) Kısa vadeli ticari alacaklar:

	31 Aralık 2020	**31 Aralık 2019**
Ticari alacaklar	338.989	326.667
Alacak senetleri ve vadeli çekler	107.236	190.137
Eksi: Şüpheli ticari alacaklar karşılığı	(18.819)	(46.663)
Eksi: Vadeli satışlardan kaynaklanan ertelenen finansman geliri	(1.978)	(3.055)
Toplam kısa vadeli ticari alacaklar, net	**425.428**	**467.086**

Aksa Akrilik Kimya Sanayii A.Ş.
31 Aralık 2020 Tarihinde Sona Eren Yıla Ait
Konsolide Finansal Tablolara İlişkin Açıklayıcı Notlar
(Tutarlar aksi belirtilmedikçe bin Türk Lirası ("TL") cinsinden ifade edilmiştir.)

b) Uzun vadeli ticari alacaklar:

	31 Aralık 2020	**31 Aralık 2019**
Uzun vadeli ticari alacaklar	123.430	84.814
Alacak senetleri ve vadeli çekler	57.102	49.027
Eksi: Vadeli satışlardan kaynaklanan ertelenen finansman geliri	(1.455)	(3.836)
Eksi: Şüpheli ticari alacaklar karşılığı	(77.440)	-
Toplam uzun vadeli ticari alacaklar, net	**101.637**	**130.005**

31 Aralık 2020 tarihi itibarıyla TL ve yabancı para cinsinden kısa vadeli ticari alacaklar ortalama doksan (90) gün (31 Aralık 2019: yüzon (110) gün) vadeye sahiptir ve yıllık ortalama %2,4 (31 Aralık 2019: %3,7) oranı kullanılarak finansman geliri hesaplanmaktadır.

Şüpheli ticari alacaklara ayrılan karşılığın 31 Aralık 2020 ve 2019 tarihlerinde sona eren dönemler içindeki hareketleri aşağıdaki gibidir:

	2020	**2019**
1 Ocak	**46.663**	**27.681**
Dönem içinde tahsil/iptal edilen karşılıklar	(523)	(239)
Dönem içinde ayrılan karşılıklar (Not 23)	52.699	28.086
Kayıtlardan silinen karşılıklar	(2.580)	(8.865)
31 Aralık	**96.259**	**46.663**

Ticari alacaklardaki risklerin niteliği ve düzeyine ilişkin açıklamalar Not 29 Kredi Riski bölümünde verilmiştir.

c) Kısa vadeli ticari borçlar:

	31 Aralık 2020	**31 Aralık 2019**
Satıcılar	709.960	880.405
Eksi: Vadeli alışlardan kaynaklanan ertelenen finansman gideri	(2.827)	(2.657)
Toplam	**707.133**	**877.748**

31 Aralık 2020 tarihi itibarıyla TL ve yabancı para cinsinden ticari borçlar ortalama üç (3) ay (31 Aralık 2019: üç (3) ay) vadeye sahiptir ve ABD Doları bazında yıllık ortalama %2,4 (31 Aralık 2019: %3) faiz oranı kullanılarak finansman gideri hesaplanmaktadır.

NOT 9 - DİĞER ALACAKLAR VE BORÇLAR

Grup'un diğer alacak ve borçlarının detayı aşağıdaki gibidir:

a) Diğer kısa vadeli alacaklar:

	31 Aralık 2020	31 Aralık 2019
Verilen depozito ve teminatlar	716	2.211

b) Diğer kısa vadeli borçlar:

	31 Aralık 2020	31 Aralık 2019
Ödenecek vergi, resim ve harçlar	706	497
Diğer	799	689
Toplam	**1.505**	**1.186**

NOT 10 - STOKLAR

	31 Aralık 2020	31 Aralık 2019
İlk madde ve malzeme	177.307	131.582
Yarı mamuller	31.337	23.770
Mamuller	140.103	167.779
Yoldaki mallar	244.505	319.292
Diğer stoklar ve yedek parçalar	40.906	35.576
Eksi: Stok değer düşüklüğü	(3.191)	(5.697)
Toplam	**630.967**	**672.302**

Stok değer düşüklüğü karşılığı ilk maddde malzeme, yedek parçalar ve mamuller ile ilişkilidir.

Grup 31 Aralık 2020 ve 2019 tarihlerinde sona eren yıllara ait stok değer düşüklüğü karşılığı tutarındaki hareketleri satılan mamul maliyetine dahil etmiştir (Stok değer düşüklüğünde meydana gelen azalma, ilgili mamullerin maliyetlerindeki artıştan kaynaklanmaktadır).

Grup'un 31 Aralık 2020 ve 2019 tarihleri itibarıyla stoklarının tamamı üzerinde sigortası bulunmaktadır.

Cari dönem içerisinde satılan mamullere ait ilk madde ve malzeme maliyeti Not 21'de gösterilmiştir.

Aksa Akrilik Kimya Sanayii A.Ş.
31 Aralık 2020 Tarihinde Sona Eren Yıla Ait
Konsolide Finansal Tablolara İlişkin Açıklayıcı Notlar
(Tutarlar aksi belirtilmedikçe bin Türk Lirası ("TL") cinsinden ifade edilmiştir.)

Stok değer düşüklüğü karşılığının 31 Aralık 2020 ve 2019 tarihlerinde sona eren dönemler içindeki hareketleri aşağıdaki gibidir:

	2020	2019
1 Ocak	**5.697**	**12.281**
Dönem içinde iptal edilen	(2.506)	(6.584)
31 Aralık	**3.191**	**5.697**

NOT 11 - YATIRIM AMAÇLI GAYRİMENKULLER

	1 Ocak 2020	İlaveler	Transfer(*)	31 Aralık 2020
Maliyet				
Arsa ve binalar	47.509	93.214	(93.214)	47.509
Bağımsız bölümler	3.091	-	-	3.091
	50.600	**93.214**	**(93.214)**	**50.600**
Birikmiş Amortisman				
Arsa ve binalar	5.147	3.052	(1.864)	6.335
Bağımsız bölümler	2.082	73	-	2.155
	7.229	**3.125**	**(1.864)**	**8.490**
Net defter değeri	**43.371**			**42.110**

	1 Ocak 2019	İlaveler	Transfer	31 Aralık 2019
Maliyet				
Arsa ve binalar	47.509	-	-	47.509
Bağımsız bölümler	3.091	-	-	3.091
	50.600	**-**	**-**	**50.600**
Birikmiş Amortisman				
Arsa ve binalar	3.959	1.188	-	5.147
Bağımsız bölümler	2.010	72	-	2.082
	5.969	**1.260**	**-**	**7.229**
Net defter değeri	**44.631**			**43.371**

(*) Transferler satış amaçlı duran varlıklarla ilişkilidir.

Yatırım amaçlı gayrimenkullere ait amortisman giderleri genel yönetim gideri altında sınıflanmıştır.

Arsa ve binalar

Yalova İli, Çiftlikköy İlçesi Denizçalı Köyü, Taşköprü Mevkii, Yalkim OSB Yalova-İzmit Karayolu üzeri 151 ada, 6 ve 7 nolu parselde kayıtlı arsa ve binalardan ve oluşmaktadır. İlgili gayrimenkullerin gerçeğe uygun bedeli Aralık 2020 döneminde hazırlanmış ekspertiz raporuna göre toplam 95.840 TL, (31 Aralık 2019: 81.900 TL) olup, aylık 164 TL (31 Aralık 2019: 147 TL) bedel ile kiralanmaktadır.

Bağımsız Bölümler

Şirket'in Gümüşsuyu ve Maçka'da yer alan ofis vasfındaki bağımsız bölümlerden oluşmaktadır.
31 Aralık 2020 tarihine göre hazırlanmış ekspertiz raporuna göre 31.350 TL (31 Aralık 2019: 28.920 TL) rayiç bedele sahip olup aylık 129 TL (31 Aralık 2019: 118 TL) kira geliri elde edilmektedir.

Yatırım amaçlı gayrimenkullere ait kira gelirleri Yatırım Faaliyetlerinden Gelirler kalemi altında gösterilmiş olup 31 Aralık 2020 tarihi itibarıyla 4.282 TL (31 Aralık 2019: 4.042 TL) tutarındadır.

NOT 12 - KULLANIM HAKKI VARLIKLARI

31 Aralık 2020 ve 2019 tarihlerinde sona eren yıllar itibarı ile kullanım hakkı varlıklarının hareket tablosu aşağıdaki gibidir:

31 Aralık 2020	Saha kiralamaları	Binalar	Taşıtlar	Toplam
Maliyet				
1 Ocak 2020 itibarıyla açılış bakiyesi	9.681	1.577	6.085	17.343
İlaveler	-	-	25.459	25.459
Kiralama koşullarında yapılan değişiklikler	1.383	115	24	1.522
	11.064	**1.692**	**31.568**	**44.324**
Birikmiş Amortisman				
1 Ocak 2020 itibarıyla açılış bakiyesi	(244)	(287)	(2.008)	(2.539)
Dönem gideri	(279)	(341)	(4.924)	(5.544)
	(523)	**(628)**	**(6.932)**	**(8.083)**
Net defter değeri	**10.541**	**1.064**	**24.636**	**36.241**

31 Aralık 2019	Saha kiralamaları	Binalar	Taşıtlar	Toplam
Maliyet				
1 Ocak 2019 itibarıyla açılış bakiyesi	-	-	-	-
Muhasebe politikalarındaki değişikliğin etkisi	9.547	1.331	2.761	13.639
Kiralama koşullarında yapılan değişiklikler	-	246	-	246
İlaveler	134	-	3.331	3.465
Çıkışlar	-	-	(7)	(7)
	9.681	**1.577**	**6.085**	**17.343**
Birikmiş Amortisman				
1 Ocak 2019 itibarıyla açılış bakiyesi	-	-	-	-
İlaveler	(244)	(287)	(2.008)	(2.539)
Net defter değeri	**9.437**	**1.290**	**4.077**	**14.804**

Cari dönem amortisman giderlerinin 5.204 TL'si (31 Aralık 2019: 2.253 TL) satılan malın maliyetine, 323 TL'si (31 Aralık 2019: 269 TL) genel yönetim giderlerine, 17 TL'si (31 Aralık 2019: 17 TL) pazarlama, satış ve dağıtım giderlerine dahil edilmiştir.

NOT 13 - MADDİ DURAN VARLIKLAR

	1 Ocak 2020	İlaveler	Çıkışlar	Transferler(*)	Yabancı para çevrim farkı	31 Aralık 2020
Maliyet						
Arsa ve araziler	104.949	-	(206)	-	429	105.172
Yeraltı ve yer üstü düzenlemeleri	134.425	-	-	26.823	-	161.248
Binalar	257.709	-	(28)	372	1.505	259.558
Makine, tesis ve cihazlar	1.718.618	5.222	(450)	88.439	2.997	1.814.826
Motorlu taşıtlar	1.809	540	(291)	-	169	2.227
Demirbaşlar	80.410	3.252	(168)	1.263	102	84.859
Yapılmakta olan yatırımlar	154.806	287.894	-	(116.938)	-	325.762
	2.452.726	**296.908**	**(1.143)**	**(41)**	**5.202**	**2.753.652**
Birikmiş amortisman						
Yeraltı ve yer üstü düzenlemeleri	59.112	5.507	-	-	-	64.619
Binalar	69.110	6.627	(8)	-	731	76.460
Makine, tesis ve cihazlar	886.634	93.640	(377)	-	2.090	981.987
Motorlu taşıtlar	1.230	222	(243)	-	129	1.338
Demirbaşlar	46.737	5.835	(150)	-	90	52.512
	1.062.823	**111.831**	**(778)**	**-**	**3.040**	**1.176.916**
Net defter değeri	**1.389.903**					**1.576.736**

(*) 41 TL tutarındaki transferler maddi olmayan duran varlıklarla ilişkilidir.

1 Ocak - 31 Aralık 2020 döneminde kullanılan yatırım kredileri ile oluşan kur farkı giderleri ve faiz maliyeti sonucunda 52.652 TL aktifleştirilen net finansman maliyeti bulunmaktadır.

Cari dönem amortisman giderlerinin 108.765 TL'si satılan malın maliyetine, 504 TL'si araştırma geliştirme giderlerine, 1.958 TL'si genel yönetim giderlerine, 45 TL'si pazarlama, satış ve dağıtım giderlerine, 539 TL'si henüz tamamlanmamış proje geliştirme maliyetleri amortisman tutarı olarak yapılmakta olan yatırımlara ve 20 TL'si stoklar üzerine dahil edilmiştir.

31 Aralık 2020 tarihi itibarıyla maddi duran varlıklar üzerinde teminat, rehin ve ipotek bulunmamaktadır. Grup'un maddi duran varlıklarına ilişkin raporlama tarihinde geçerli olan sigorta bedeli 4,5 milyar TL'dir.

Aksa Akrilik Kimya Sanayii A.Ş.
31 Aralık 2020 Tarihinde Sona Eren Yıla Ait
Konsolide Finansal Tablolara İlişkin Açıklayıcı Notlar
(Tutarlar aksi belirtilmedikçe bin Türk Lirası ("TL") cinsinden ifade edilmiştir.)

	1 Ocak 2019	İlaveler	Çıkışlar	Transferler(*)	Yabancı para çevrim farkı	31 Aralık 2019
Maliyet						
Arsa ve araziler	105.084	-	(475)	-	340	104.949
Yeraltı ve yer üstü düzenlemeleri	123.378	543	-	10.504	-	134.425
Binalar	248.653	24	-	7.839	1.193	257.709
Makine, tesis ve cihazlar	1.638.363	5.040	(1.860)	74.694	2.381	1.718.618
Motorlu taşıtlar	1.600	222	(167)	-	154	1.809
Demirbaşlar	76.136	835	(131)	3.493	77	80.410
Yapılmakta olan yatırımlar	92.201	159.386	-	(96.781)	-	154.806
	2.285.415	**166.050**	**(2.633)**	**(251)**	**4.145**	**2.452.726**
Birikmiş amortisman						
Yeraltı ve yer üstü düzenlemeleri	54.466	4.646	-	-	-	59.112
Binalar	62.169	6.409	-	-	532	69.110
Makine, tesis ve cihazlar	798.237	88.578	(1.722)	-	1.541	886.634
Motorlu taşıtlar	1.066	228	(167)	-	103	1.230
Demirbaşlar	40.945	5.799	(75)	-	68	46.737
	956.883	**105.660**	**(1.964)**	**-**	**2.244**	**1.062.823**
Net defter değeri	**1.328.532**					**1.389.903**

(*) 251 TL tutarındaki transferler maddi olmayan duran varlıklarla ilişkilidir.

1 Ocak - 31 Aralık 2019 döneminde kullanılan yatırım kredileri ile oluşan kur farkı giderleri ve faiz maliyeti sonucunda 27.045 TL aktifleştirilen net finansman maliyeti bulunmaktadır.

Cari dönem amortisman giderlerinin 100.393 TL'si satılan malın maliyetine, 521 TL'si araştırma geliştirme giderlerine, 1.901 TL'si genel yönetim giderlerine, 25 TL'si pazarlama, satış ve dağıtım giderlerine, 565 TL'si henüz tamamlanmamış proje geliştirme maliyetleri amortisman tutarı olarak yapılmakta olan yatırımlara ve 2.255 TL'si stoklar üzerine dahil edilmiştir.

31 Aralık 2019 tarihi itibarıyla maddi duran varlıklar üzerinde teminat, rehin ve ipotek bulunmamaktadır. Grup'un maddi duran varlıklarına ilişkin raporlama tarihinde geçerli olan sigorta bedeli 3,6 milyar TL'dir.

NOT 14 - MADDİ OLMAYAN DURAN VARLIKLAR

	1 Ocak 2020	İlaveler	Çıkışlar	Transferler (*)	Yabancı para çevrim farkı	31 Aralık 2020
Maliyet						
Haklar	66.364	7.822	(11)	-	506	74.681
Geliştirme maliyetleri	28.365	9.807	-	-	-	38.172
Diğer maddi olmayan duran varlıklar	7.713	-	-	41	-	7.754
	102.442	**17.629**	**(11)**	**41**	**506**	**120.607**
Birikmiş itfa payları						
Haklar	10.665	2.731	(11)	-	437	13.822
Geliştirme maliyetleri	12.474	1.992	-	-	-	14.466
Diğer maddi olmayan duran varlıklar	6.897	637	-	-	-	7.534
	30.036	**5.360**	**(11)**	**-**	**437**	**35.822**
Net defter değeri	**72.406**					**84.785**

	1 Ocak 2019	İlaveler	Çıkışlar	Transferler(*)	Yabancı para çevrim farkı	31 Aralık 2019
Maliyet						
Haklar	59.840	6.147	-	-	377	66.364
Geliştirme maliyetleri	22.514	5.851	-	-	-	28.365
Diğer maddi olmayan duran varlıklar	7.462	-	-	251	-	7.713
	89.816	**11.998**	**-**	**251**	**377**	**102.442**
Birikmiş itfa payları						
Haklar	8.065	2.286	-	-	314	10.665
Geliştirme maliyetleri	10.782	1.692	-	-	-	12.474
Diğer maddi olmayan duran varlıklar	6.216	681	-	-	-	6.897
	25.063	**4.659**	**-**	**-**	**314**	**30.036**
Net defter değeri	**64.753**					**72.406**

(*) 41 TL tutarındaki transferler maddi duran varlıklarla ilişkilidir (2019: 251 TL).

Cari dönem amortisman giderlerinin 1.996 TL'si (2019: 1.919 TL) satılan malın maliyetine, 1.993 TL'si (2019: 1.694 TL) araştırma geliştirme giderlerine, 1.322 TL'si (2019: 1.008 TL) genel yönetim giderlerine, 49 TL'si (2019: 38 TL) pazarlama, satış ve dağıtım giderlerine dahil edilmiştir.

Şerefiye

31 Aralık 2020 tarihi itibarıyla net defter değeri 5.989 TL (31 Aralık 2019: 5.989 TL) tutarındaki şerefiyenin tümü 2007 yılında Ak-Tops Tekstil Sanayi A.Ş.'nin %50 oranındaki payının satın alımı sonucunda oluşmuştur.

Şerefiyenin kayıtlı değerinde herhangi bir değer düşüklüğü yoktur.

NOT 15 - KARŞILIKLAR, KOŞULLU VARLIK VE YÜKÜMLÜLÜKLER

Karşılıklar:

	31 Aralık 2020	31 Aralık 2019
Dava gider karşılıkları	100	714

Koşullu varlık ve yükümlülükler:

a) Grup'un üçüncü şahıslara vermiş olduğu teminat, rehin ve ipoteklerin toplam tutarları dönemler itibarıyla aşağıdaki gibidir:

	31 Aralık 2020	31 Aralık 2019
Akreditif taahhütleri	818.739	556.050
Verilen teminatlar	422.128	347.249
Toplam	**1.240.867**	**903.299**

Verilen teminatlar ağırlıklı olarak hammadde alımları sebebi ile oluşmaktadır.

b) Ticari alacaklar için alınmış teminatlara ait detaylar aşağıdaki gibidir:

	31 Aralık 2020	31 Aralık 2019
Alacak sigortası limitleri	740.394	573.765
Alınan ipotekler	139.552	124.486
Teyitli teyitsiz akreditifler	89.989	25.597
Alınan teminat çek ve senetleri	65.320	104.922
Hisse rehinleri	44.605	118.804
Doğrudan borçlandırma sistemi ("DBS") limitleri	9.510	11.999
Alınan teminat mektupları	3.537	3.130
Toplam	**1.092.907**	**962.703**

c) Grup tarafından verilen teminat, rehin ve ipotekler ("TRİ"):

	31 Aralık 2020	31 Aralık 2019
A. Kendi tüzel kişiliği adına vermiş olduğu TRİ'lerin toplam tutarı	1.240.867	903.299
- ABD Doları	*1.193.880*	*757.501*
- Avro	*30.086*	*125.196*
- Türk Lirası	*16.901*	*20.602*
- Diğer		*-*
B. Tam konsolidasyon kapsamına dahil edilen bağlı ortaklıklar lehine vermiş olduğu TRİ'lerin toplam tutarı	-	-
C. Olağan ticari faaliyetlerinin yürütülmesi amacıyla diğer 3. kişilerin borcunu temin amacıyla vermiş olduğu TRİ'lerin toplam tutarı	-	-
- ABD Doları	*-*	*-*
D. Diğer verilen TRİ'lerin toplam tutarı	-	-
i) Ana ortaklık lehine vermiş olduğu TRİ'lerin toplamı	-	-
ii) B ve C maddeleri kapsamına girmeyen diğer Grup şirketleri lehine vermiş olduğu TRİ'lerin toplam tutarı	-	-
iii) C maddesi kapsamına girmeyen 3. Kişiler lehine vermiş olduğu TRİ'lerin toplam tutarı	-	-
Toplam	**1.240.867**	**903.299**

31 Aralık 2020 tarihi itibarıyla Şirket'in vermiş olduğu diğer TRİ'lerin (D) özkaynaklara oranı sıfırdır (31 Aralık 2019: Sıfır).

NOT 16 - ÇALIŞANLARA SAĞLANAN FAYDALAR

Çalışanlara sağlanan fayda kapsamında borçlar	31 Aralık 2020	31 Aralık 2019
Ödenecek sosyal güvenlik kesintileri	4.817	4.051
Personele borçlar	8	21
Toplam	**4.825**	**4.072**

Çalışanlara sağlanan faydalara ilişkin kısa vadeli karşılıklar	31 Aralık 2020	31 Aralık 2019
Performans prim karşılıkları	26.500	12.000
Kullanılmamış izin karşılığı	2.596	1.103
Toplam	**29.096**	**13.103**

Çalışanlara sağlanan faydalara ilişkin uzun vadeli karşılıklar	31 Aralık 2020	31 Aralık 2019
Kıdem tazminatı ve kıdeme teşvik primi karşılığı	38.972	30.780

Kıdem tazminatı karşılığı

Kıdem tazminatı karşılığı aşağıdaki açıklamalar çerçevesinde ayrılmaktadır.

Türk İş Kanunu'na göre, Şirket bir senesini doldurmuş olan ve Şirket'le ilişkisi kesilen veya emekli olan. 25 hizmet (kadınlarda 20) yılını dolduran ve emekliliğini kazanan (kadınlar için 58 yaşında, erkekler için 60 yaşında), askere çağrılan veya vefat eden personeli için kıdem tazminatı ödemekle mükelleftir. 23 Mayıs 2002'deki mevzuat değişikliğinden sonra emeklilikten önceki hizmet süresine ilişkin bazı geçiş süreci maddeleri çıkartılmıştır.

Kıdem tazminatı yükümlülüğü yasal olarak herhangi bir fonlamaya tabi değildir ve herhangi bir fonlama şartı bulunmamaktadır.

Kıdem tazminatı karşılığı çalışanların emekliliği halinde ödenmesi gerekecek muhtemel yükümlülüğün bugünkü değerinin tahminiyle hesaplanır.

TMS 19 "Çalışanlara Sağlanan Faydalar" kıdem tazminatı karşılığını tahmin etmek için aktüer değerleme yöntemlerinin geliştirilmesini öngörmektedir. Buna göre toplam yükümlülüğün hesaplanmasında aşağıda yer alan aktüer öngörüler kullanılmıştır:

	31 Aralık 2020	31 Aralık 2019
İskonto oranı (%)	4,70	4,96
Emeklilik olasılığı (%)	98,27	98,25

Temel varsayım, her yıllık hizmet için belirlenen tavan karşılığının enflasyon ile orantılı olarak artmasıdır. Böylece uygulanan iskonto oranı enflasyonun beklenen etkilerinden arındırılmış gerçek oranı gösterir. Grup'un kıdem tazminatı karşılığı, kıdem tazminatı tavanı her altı ayda bir ayarlandığı için 1 Ocak 2021 tarihinden itibaren geçerli olan 7,639 TL (1 Ocak 2020: 6,730 TL) üzerinden hesaplanmaktadır.

Grup'un kıdem tazminatı ve kıdeme teşvik primi karşılığının dönem içindeki hareketleri aşağıdaki gibidir:

	2020	2019
1 Ocak itibarıyla bakiyeler	**30.780**	**22.179**
Hizmet maliyeti	3.315	3.183
Faiz maliyeti	1.450	1.100
Ödenen tazminatlar	(1.683)	(3.662)
Aktüeryal kayıp	5.110	7.980
31 Aralık itibarıyla bakiyeler	**38.972**	**30.780**

31 Aralık 2020 tarihi itibarıyla kıdem tazminatı karşılığı hesaplamasında kullanılan önemli varsayımların duyarlılık analizi aşağıdaki gibidir:

	%0,5 azalış	%0,5 artış
İskonto oranı	3.165	(2.859)
Emeklilik olasılığı	(1.117)	1.183
Kıdem tazminatı yükümlülüğü değişimi	**2.048**	**(1.676)**

NOT 17 - DİĞER VARLIK VE YÜKÜMLÜLÜKLER

a) Diğer dönen varlıklar:

	31 Aralık 2020	31 Aralık 2019
KDV alacakları	123.179	106.028
Diğer	11	251
Toplam	**123.190**	**106.279**

b) Peşin ödenmiş giderler - Kısa Vade:

	31 Aralık 2020	31 Aralık 2019
Verilen avanslar	28.774	23.829
Gelecek aylara ait giderler	5.520	4.749
Toplam	**34.294**	**28.578**

Aksa Akrilik Kimya Sanayii A.Ş.
31 Aralık 2020 Tarihinde Sona Eren Yıla Ait
Konsolide Finansal Tablolara İlişkin Açıklayıcı Notlar
(Tutarlar aksi belirtilmedikçe bin Türk Lirası ("TL") cinsinden ifade edilmiştir.)

c) Peşin ödenmiş giderler - Uzun vade:

	31 Aralık 2020	31 Aralık 2019
Verilen sabit kıymet avansları	33.562	28.253
Gelecek yıllara ait giderler	169	89
Toplam	**33.731**	**28.342**

d) Ertelenmiş gelirler:

	31 Aralık 2020	31 Aralık 2019
Alınan sipariş avansları	169.609	8.026
Gelecek dönemlere ait gelirler	46.503	46.740
Toplam	**216.112**	**54.766**

e) Diğer uzun vadeli yükümlülükler:

	31 Aralık 2020	31 Aralık 2019
Alınan depozito ve teminatlar	**18.034**	**13.318**

NOT 18 - TÜREV ARAÇLAR

	31 Aralık 2020		31 Aralık 2019	
	Varlık	Yükümlülük	Varlık	Yükümlülük
Riskten korunma amaçlı	-	63.845	646	-
Alım-satım amaçlı	-	2.222	-	-

Riskten korunma amaçlı türev finansal araçlar:

	31 Aralık 2020		31 Aralık 2019	
	Kontrat tutarı bin ABD Doları	Rayiç Değer Yükümlülük tutarı TL	Kontrat tutarı bin ABD Doları	Rayiç Değer Varlık tutarı TL
Faiz oranı swap işlemleri	43.671	666	13.333	646
Çapraz kur swap işlemleri	23.582	31.080	-	-
Toplam	**67.253**	**31.746**	**13.333**	**646**

	31 Aralık 2020		31 Aralık 2019	
	Kontrat tutarı bin Avro	Rayiç Değer Yükümlülük tutarı TL	Kontrat tutarı bin Avro	Rayiç Değer Varlık tutarı TL
Çapraz kur swap işlemleri	15.106	32.099	-	-

Türev finansal araçlar ilk olarak kayda alınmalarında elde etme maliyeti ile kayda alınmalarını izleyen dönemlerde ise gerçeğe uygun değerleri ile değerlenmektedir. Grup ilk kayda alınırken kullanılan elde etme maliyet değerinin türev aracın gerçeğe uygun değeri olduğunu kabul etmektedir. Grup'un türev finansal araçlarını ağırlıklı olarak vadeli döviz alım-satım sözleşmeleri ile faiz oranı swap işlemleri oluşturmaktadır.

Grup, türev sözleşmesi yapıldığı tarihte, kayıtlı bir varlığın veya yükümlülüğün veya belirli bir riskle ilişkisi kurulabilen ve gerçekleşmesi muhtemel olan işlemlerin nakit akışlarında belirli bir riskten kaynaklanan ve kâr/zararı etkileyebilecek değişmelere karşı korunmayı sağlayan işlemleri (nakit akım riskinden korunma) olduğunu belirlemektedir.

Söz konusu türev finansal araçlar ekonomik olarak Grup için risklere karşı etkin bir koruma sağlaması ve risk muhasebesi yönünden de gerekli koşulları taşıması nedeniyle konsolide finansal tablolarda riskten korunma amaçlı türev finansal araçlar olarak muhasebeleştirilmektedir.

Finansal riskten korunma aracının satılması, süresinin sona ermesi veya finansal riskten korunma amaçlı olduğu halde finansal riskten korunma muhasebesi koşullarını sağlayamaması veya taahhüt edilen ya da gelecekte gerçekleşmesi muhtemel işlemin gerçekleşmesinin beklenmediği durumlardan birinin oluşması halinde, taahhüt edilen ya da gelecekte gerçekleşmesi muhtemel işlem gerçekleşene kadar finansal riskten korunma aracı özkaynaklar içerisinde ayrı olarak sınıflandırılmaya devam eder. Taahhüt edilen ya da gelecekte gerçekleşmesi muhtemel işlem gerçekleştiğinde gelir tablosuna kaydedilir ya da gerçekleşmeyeceği öngörülürse, işlem ile ilgili birikmiş kazanç veya kayıplar kâr veya zarar olarak konsolide finansal tablolara yansıtılır.

31 Aralık 2020 tarihi itibarıyla sabit faiz oranları %0,325 ve %1,13'tir (31 Aralık 2019: %1,13 ve %1,35). Başlıca değişken faiz oranları EURIBOR ve LIBOR'dur.

Alım-satım amaçlı türev finansal araçlar:

Grup risk politikalarına uygun olarak dönemsel olarak döviz alım ve satımına ilişkin opsiyon sözleşmeleri yapabilmektedir. Söz konusu opsiyon işlemleri risk muhasebesi yönünden gerekli koşulları taşımaması nedeniyle konsolide finansal tablolarda alım-satım amaçlı türev finansal araçlar olarak muhasebeleştirilmektedir.

	31 Aralık 2020		31 Aralık 2019	
	Kontrat tutarı (bin)	Rayiç Değer Yükümlülük tutarı TL	Kontrat tutarı (bin)	Rayiç Değer Varlık tutarı TL
Döviz alım-satım işlemleri				
- ABD Doları	3.000	2.222	-	-

NOT 19 - SATIŞ AMAÇLI ELDE TUTULAN VARLIKLAR

Satış amaçlı elde tutulan varlıkların özet bilgileri aşağıdaki gibidir:

	31 Aralık 2020
Maliyet	93.214
Birikmiş amortisman	(1.864)
Net defter değeri	**91.350**

Satış amaçlı elde tutulan varlıklar İstanbul İli, Zeytinburnu İlçesi, Merkez Efendi Mahallesi 2953 ada 25 parselde kayıtlı arsa ve binalardan oluşmaktadır. Söz konusu varlık, satılmak üzere elde tutulmaktadır. 31 Aralık 2020 tarihli değerleme raporuna göre gerçekleşebilir değeri 94.100 TL'dir.

NOT 20 - ÖZKAYNAKLAR

Aksa, SPK'ya kayıtlı olan şirketlerin yararlandığı kayıtlı sermaye sistemini benimsemiş ve nominal değeri 1 Kr ("bir Kuruş") nama yazılı hisselerle temsil edilen kayıtlı sermayesi için bir limit tespit etmiştir. Aksa'nın 31 Aralık 2020 ve 2019 tarihleri itibarıyla tarihi ve ödenmiş sermayesi aşağıda gösterilmiştir:

	31 Aralık 2020	31 Aralık 2019
Kayıtlı sermaye tarihi limiti	425.000	425.000
Çıkarılmış sermaye	323.750	185.000

Şirket'in hissedarları ve sermaye içindeki payları, tarihi değerlerle aşağıdaki gibidir:

	Hisse (%)	31 Aralık 2020	Hisse (%)	31 Aralık 2019
Akkök Holding	39,59	128.166	39,59	73.237
Emniyet Ticaret ve Sanayi A.Ş.	18,82	60.942	18,72	34.638
Diğer	41,59	134.642	41,69	77.125
	100,00	**323.750**	**100,00**	**185.000**
Sermaye düzeltmesi farkları		56.469		195.175
Hisse senedi ihraç primleri		-		44
Toplam ödenmiş sermaye		**380.219**		**380.219**
Geri alınmış paylar		(6.666)		(34.106)

Şirket'in nominal değeri 1 Kr (31 Aralık 2019: 1 Kr) olan 32.375.000.000 adet (31 Aralık 2019: 18.500.000.000 adet) hisse senedi mevcuttur. Tüm hisse sahipleri aynı eşit haklara sahip olup herhangi bir hisse sahibine bir imtiyaz tanınmamıştır. Sermaye düzeltme farkları ödenmiş sermayeye yapılan nakit ve nakit benzeri ilavelerin enflasyona göre düzeltilmiş toplam tutarları ile enflasyon düzeltmesi öncesindeki tutarları arasındaki farkı ifade eder. Şirket, 14 Şubat 2020 tarihinde bedelsiz sermaye artışını tamamlamış olup, ödenmiş sermayesi 323.750 TL'ye ulaşmıştır.

Türk Ticaret Kanunu'na göre, yasal yedekler birinci ve ikinci tertip yasal yedekler olmak üzere ikiye ayrılır. Türk Ticaret Kanunu'na göre birinci tertip yasal yedekler, şirketin ödenmiş sermayesinin %20'sine ulaşılıncaya kadar, kanuni net kârın %5'i olarak ayrılır. İkinci tertip yasal yedekler ise ödenmiş sermayenin %5'ini aşan dağıtılan kârın %10'udur. Türk Ticaret Kanunu'na göre, genel kanuni yedek akçe sermayenin veya çıkarılmış sermayenin yarısını aşmadığı takdirde, sadece zararların kapatılmasında kullanılabilir.

Yukarıda bahsi geçen tutarların TMS uyarınca "Kârdan Ayrılan Kısıtlanmış Yedekler" içerisinde sınıflandırılması gerekmektedir. Şirket'in 31 Aralık 2020 tarihi itibarıyla kârdan ayrılan kısıtlanmış yedeklerinin tutarı 214.787 TL olup (31 Aralık 2019: 179.838 TL), bu tutarın tamamı yasal yedeklerden oluşmaktadır.

SPK'nın 1 Ocak 2008 tarihine kadar geçerli olan gereklilikleri uyarınca enflasyona göre düzeltilen ilk finansal tablo denkleştirme işleminde ortaya çıkan ve "geçmiş yıllar zararı"nda izlenen tutarın, SPK'nın kâr dağıtımına ilişkin düzenlemeleri çerçevesinde, enflasyona göre düzeltilmiş finansal tablolara göre dağıtılabilecek kâr rakamı bulunurken indirim kalemi olarak dikkate alınmaktaydı, bununla birlikte, "geçmiş yıllar zararı"nda izlenen söz konusu tutar, varsa dönem kârı ve dağıtılmamış geçmiş yıl kârları, kalan zarar miktarının ise sırasıyla olağanüstü yedek akçeler, yasal yedek akçeler, özkaynak kalemlerinin enflasyon muhasebesine göre düzeltilmesinden kaynaklanan sermaye yedeklerinden mahsup edilmesi mümkün bulunmaktaydı.

Yine 1 Ocak 2008 tarihine kadar geçerli olan uygulama uyarınca enflasyona göre düzeltilen ilk finansal tablo düzenlenmesi sonucunda özkaynak kalemlerinden "Sermaye, Emisyon Primi, Yasal Yedekler, Statü Yedekleri, Özel Yedekler ve Olağanüstü Yedek" kalemlerine bilançoda kayıtlı değerleri ile yer verilmekte ve bu hesap kalemlerinin düzeltilmiş değerleri toplu halde özkaynak grubu içinde "özsermaye enflasyon düzeltmesi farkları" hesabında yer almaktaydı. Tüm özkaynak kalemlerine ilişkin "özsermaye enflasyon düzeltmesi farkları" sadece bedelsiz sermaye artırımı veya zarar mahsubunda, olağanüstü yedeklerin kayıtlı değerleri ise, bedelsiz sermaye artırımı; nakit kâr dağıtımı ya da zarar mahsubunda kullanılabilmekteydi.

Sermaye Piyasasında Finansal Raporlamaya İlişkin Esaslar Tebliği (Seri: II–14.1) ve ona açıklama getiren SPK duyurularına göre "Ödenmiş Sermaye", "Kârdan Ayrılan Kısıtlanmış Yedekler" ve "Hisse Senedi İhraç Primleri"'nin yasal kayıtlardaki tutarları üzerinden gösterilmesi gerekmektedir. Söz konusu tebliğin uygulanması esnasında değerlemelerde çıkan farklılıkların (enflasyon düzeltmesinden kaynaklanan farklılıklar gibi):

- "Ödenmiş Sermaye"den kaynaklanmaktaysa ve henüz sermayeye ilave edilmemişse, "Ödenmiş Sermaye" kaleminden sonra gelmek üzere açılacak "Sermaye Düzeltmesi Farkları" kalemiyle;
- "Kârdan Ayrılan Kısıtlanmış Yedekler" ve "Hisse Senedi İhraç Primleri"'nden kaynaklanmakta ve henüz kâr dağıtımı veya sermaye artırımına konu olmamışsa "Geçmiş Yıllar Kâr/Zararıyla", ilişkilendirilmesi gerekmektedir. Diğer özkaynak kalemleri ise TMS ve SPK duyuruları çerçevesinde değerlenen tutarları ile gösterilmektedir.

Sermaye düzeltmesi farklarının sermayeye eklenmek dışında bir kullanımı yoktur.

Kâr payı dağıtımı

Kâr dağıtımının SPK'nın Seri: II-19.1 "Kâr Payı Tebliği"nde yer alan esaslar, ortaklıkların esas sözleşmelerinde bulunan hükümler ve şirketler tarafından kamuya açıklanmış olan kâr dağıtım politikaları çerçevesinde gerçekleştirilmesine karar verilmiştir.

Bunun yanında söz konusu SPK Kararı ile konsolide finansal tablo düzenleme yükümlülüğü bulunan şirketlerin, yasal kayıtlarında bulunan kaynaklarından karşılanabildiği sürece, net dağıtılabilir kâr tutarını, Seri: II–14.1 sayılı Tebliğ çerçevesinde hazırlayıp kamuya ilan edecekleri konsolide finansal tablolarında yer alan net dönem karlarını dikkate alarak hesaplamaları gerektiği düzenlenmiştir.

Temettü dağıtımı yapılmasına karar verilmesi durumunda, bu dağıtımın Şirketlerin genel kurullarında alacakları karara bağlı olarak nakit ya da temettünün sermayeye eklenmesi suretiyle ihraç edilecek payların bedelsiz olarak ortaklara dağıtılmasına ya da belli oranda nakit, belli oranda bedelsiz pay dağıtılması suretiyle gerçekleştirilebilir.

Şirket 1 Nisan 2020 tarihli olağan genel kurulunda, 2019 yılına ait dağıtılabilir kârdan Türk Ticaret Kanunu ve Şirket Esas Sözleşmesi gereği 34.949 TL tutarında Yasal Yedek Akçe ayrılmasına ve 239.575 TL (2019: 204.703 TL) brüt kâr payının ödenmesine karar vermiştir (pay başına 0,74 TL). Kâr payı ödemeleri 9 Nisan 2020 tarihinde tamamlanmıştır.

Geri alınmış paylar

Şirket Yönetim Kurulu'nun 9 Mayıs 2018 tarihinde aldığı karara istinaden pay geri alım programı başlatılmıştır. Mevcut program kapsamında 31 Aralık 2019 tarihine kadar Şirket sermayesinin %1,99'sına denk gelen toplam 3.675.059 adet pay 38.027 TL'ye geri almıştır. Hisse geri alımlarının finansmanı Şirket iç kaynaklarından sağlanmıştır. 23 Ocak 2020 tarihi itibarıyla geri alınan hisselerin tamamı 13.87 TL (TL cinsinden ifade edilmiştir) fiyat üzerinden satılmış olup, temettü hariç 12.947 TL kâr oluşmuştur. Söz konusu tutar ve 2019 yılında Şirket'in kendine ödemiş olduğu temettü bedeli dahil toplam 16.868 TL kâr bedeli, özkaynaklar altında muhasebeleştirilmiştir.

Mevcut program kapsamında 31 Aralık 2020 tarihine kadar Şirket sermayesinin %0,60'ına denk gelen toplam 1.930.939 adet pay 12.171 TL'ye geri almıştır.

8 Temmuz 2020 tarihinde, geri alınan hisselerden 774.833 adeti 8.00-8,18 TL (TL cinsinden ifade edilmiştir) fiyat üzerinden satılmış olup, 1.637 TL kâr oluşmuştur. Rapor tarihi itibari ile Şirket sermayesinin %0,36'sına denk gelen toplam 1.156.106 adet pay 7.557 TL'ye geri alınmış durumdadır (31 Aralık 2019: 3.675.059 adet pay, 38.027 TL'ye geri alınmıştır). 2020 yılında Şirket'e ait hisselere ödenen toplam 891 TL (31 Aralık 2019: 3.921 TL) kâr payı ödemesi de geri alınmış paylar altında muhasebeleştirilmiştir.

NOT 21 - SATIŞLAR VE SATIŞLARIN MALİYETİ

31 Aralık 2020 ve 2019 tarihlerinde sona eren yıllara ait satışlar ve satışların maliyeti aşağıdaki gibidir:

	31 Aralık 2020	31 Aralık 2019
Yurtiçi mal satışları	2.890.841	2.220.224
Yurtdışı mal satışları	1.415.500	1.562.514
Eksi: Satıştan iadeler	(4.314)	(1.875)
Eksi: Satış indirimleri	(192.170)	(134.963)
Net satış gelirleri	**4.109.857**	**3.645.900**
Satışların maliyeti (-)	**(3.141.662)**	**(3.025.933)**
Brüt kâr	**968.195**	**619.967**

NOT 22 - NİTELİKLERİNE GÖRE GİDERLER

31 Aralık 2020 ve 2019 tarihlerinde sona eren yıllara ait satılan malın maliyeti, pazarlama giderleri, genel yönetim giderleri ve araştırma ve geliştirme giderlerinin niteliklerine göre dağılımı aşağıdaki gibidir:

	31 Aralık 2020	31 Aralık 2019
İlk madde ve malzeme gideri	2.734.922	2.693.061
Çalışanlara sağlanan faydalar	189.379	151.120
Amortisman ve itfa payları	125.301	111.298
İşletme sarf malzemeleri	65.747	48.420
Komisyon giderleri	36.478	45.093
Bakım, onarım ve temizlik giderleri	32.091	24.854
İhracat giderleri	28.298	24.932
Bilgi işlem hizmet giderleri	14.540	10.567
Sigorta giderleri	9.235	8.272
Danışmanlık ve müşavirlik giderleri	8.580	6.835
Kira giderleri	3.202	5.079
Diğer	68.138	54.066
Toplam	**3.315.911**	**3.183.597**

Aksa Akrilik Kimya Sanayii A.Ş.
31 Aralık 2020 Tarihinde Sona Eren Yıla Ait
Konsolide Finansal Tablolara İlişkin Açıklayıcı Notlar
(Tutarlar aksi belirtilmedikçe bin Türk Lirası ("TL") cinsinden ifade edilmiştir.)

NOT 23 - ESAS FAALİYETLERDEN DİĞER GELİRLER / GİDERLER

31 Aralık 2020 ve 2019 tarihlerinde sona eren yıllara ait diğer faaliyetlerden gelirler aşağıdaki gibidir:

	31 Aralık 2020	31 Aralık 2019
Ticari işlemler kur farkı geliri	293.015	166.941
Vadeli satış faiz gelirleri	23.124	31.316
Hurda satış kârları	4.404	4.322
Diğer	988	2.874
Toplam	**321.531**	**205.453**

31 Aralık 2020 ve 2019 tarihlerinde sona eren yıllara ait diğer faaliyetlerden giderler aşağıdaki gibidir:

	31 Aralık 2020	31 Aralık 2019
Ticari işlemler kur farkı gideri	226.038	129.914
Şüpheli alacak karşılık gideri (Not 8)	52.699	28.086
Vadeli alım faiz gideri	8.727	12.183
Diğer	1.735	1.487
Toplam	**289.199**	**171.670**

NOT 24 - YATIRIM FAALİYETLERİNDEN GELİRLER

31 Aralık 2020 ve 2019 tarihlerinde sona eren yıllara ait yatırım faaliyetlerinden gelirler aşağıdaki gibidir:

	31 Aralık 2020	31 Aralık 2019
Kira gelirleri	4.827	4.424
Sabit kıymet satış kârları	1.915	2.556
Toplam	**6.742**	**6.980**

NOT 25 - FİNANSMAN GELİRLERİ / GİDERLERİ

31 Aralık 2020 ve 2019 tarihlerinde sona eren yıllara ait finansal gelirler aşağıdaki gibidir:

	31 Aralık 2020	31 Aralık 2019
Kur farkı gelirleri	311.587	246.089
Faiz gelirleri	23.126	35.151
Toplam	**334.713**	**281.240**

31 Aralık 2020 ve 2019 tarihlerinde sona eren yıllara ait finansal giderler aşağıdaki gibidir:

	31 Aralık 2020	31 Aralık 2019
Kur farkı giderleri	603.105	347.019
Faiz ve komisyon giderleri	79.461	70.749
Toplam	**682.566**	**417.768**

NOT 26 - VERGİ VARLIK VE YÜKÜMLÜLÜKLERİ

31 Aralık 2020 ve 2019 tarihlerinde sona eren yıllara ait toplam vergi gideri aşağıdaki gibidir:

	31 Aralık 2020	31 Aralık 2019
Cari dönem kurumlar vergisi	(73.999)	(61.369)
Ertelenmiş vergi geliri / (gideri)	21.277	(8.501)
Toplam vergi gideri	**(52.722)**	**(69.870)**

Kurumlar Vergisi

Grup, Türkiye'de geçerli olan kurumlar vergisine tabidir. Şirket'in cari dönem faaliyet sonuçlarına ilişkin tahmini vergi yükümlülükleri için ekli finansal tablolarda gerekli karşılıklar ayrılmıştır.

Türkiye'de kurumlar vergisi oranı %20'dir. Ancak Kurumlar Vergisi Kanunu'na eklenen Geçici 10'ncu madde uyarınca %20'lik kurumlar vergisi oranı, kurumların 2018, 2019 ve 2020 yılı vergilendirme dönemlerine (özel hesap dönemi tayin edilen kurumlar için ilgili yıl içinde başlayan hesap dönemlerine) ait kurum kazançları için %22 olarak uygulanacaktır. Kurumlar vergisi oranı kurumların ticari kazancına vergi yasaları gereğince indirimi kabul edilmeyen giderlerin ilave edilmesi, vergi yasalarında yer alan istisna ve indirimlerin indirilmesi sonucu bulunacak safi kurum kazancına uygulanır. Zararlar gelecek yıllarda oluşacak vergilendirilebilir kârdan düşülmek üzere, maksimum 5 yıl taşınabilir. Ancak oluşan zararlar geriye dönük olarak önceki yıllarda oluşan kârlardan düşülemez.

Türkiye'de ödenecek vergiler konusunda vergi otoritesi ile mutabakat sağlamak gibi bir uygulama bulunmamaktadır. Kurumlar vergisi beyannamesi, hesap döneminin kapandığı ayı izleyen dördüncü ayın 25'inci günü akşamına kadar verilir ve ayın sonuna kadar ödenir.

Aksa Akrilik Kimya Sanayii A.Ş.
31 Aralık 2020 Tarihinde Sona Eren Yıla Ait
Konsolide Finansal Tablolara İlişkin Açıklayıcı Notlar
(Tutarlar aksi belirtilmedikçe bin Türk Lirası ("TL") cinsinden ifade edilmiştir.)

Şirketler üçer aylık mali kârları üzerinden %20 oranında (2018, 2019 ve 2020 yılı vergilendirme dönemleri için %22) geçici vergi hesaplar ve o dönemi izleyen ikinci ayın 17 nci gününe kadar beyan edip öderler. Yıl içinde ödenen geçici vergi o yıla ait olup izleyen yıl verilecek kurumlar vergisi beyannamesi üzerinden hesaplanacak kurumlar vergisinden mahsup edilir. Mahsuba rağmen ödenmiş geçici vergi tutarı kalmış ise bu tutar nakden iade alınabileceği gibi mahsup edilebilir.

Gelir Vergisi Stopajı

Türkiye'deki bir işyeri ya da daimi temsilcisi aracılığı ile gelir elde eden dar mükellef kurumlar ile Türkiye'de yerleşik kurumlara ödenen kâr paylarından (temettüler) stopaj yapılmaz. Bunların dışında kalan kişilere yapılan temettü ödemeleri %15 oranında stopaja tabidir. Kârın sermayeye ilavesi, kâr dağıtımı sayılmaz.

Ertelenmiş Vergi Varlık ve Yükümlülükleri

Şirket, ertelenen vergi varlıklarını ve yükümlülüklerini, bilanço kalemlerinin TMS uyarınca düzenlenmiş ve yasal finansal tabloları arasındaki farklı değerlendirilmeleri sonucunda ortaya çıkan geçici farkların etkilerini dikkate alarak hesaplamaktadır. Söz konusu geçici farklar genellikle gelir ve giderlerin, TMS ve Vergi Kanunlarına göre değişik raporlama dönemlerinde muhasebeleştirilmesinden kaynaklanmaktadır.

Ertelenmiş vergi varlık ve yükümlülüklerinin hesaplanmasında kullanılan vergi oranı %20'dir (2019: %20 ve %22).

31 Aralık 2020 ve 2019 tarihleri itibarıyla toplam geçici farklar ve yasalaşmış vergi oranları kullanılarak hesaplanan ertelenmiş vergi varlıkları ve yükümlülükleri aşağıdaki gibidir:

	Vergilendirilebilir geçici farklar		Ertelenmiş vergi varlığı/yükümlülüğü	
	31 Aralık 2020	31 Aralık 2019	31 Aralık 2020	31 Aralık 2019
Maddi ve maddi olmayan duran varlıklar	(198.686)	(168.890)	(39.737)	(33.393)
Kullanım hakkı varlıkları	(36.241)	(14.804)	(7.248)	(3.013)
Stoklar	(34.500)	(34.864)	(6.900)	(7.670)
Ticari borçlar	(2.827)	(2.657)	(565)	(585)
Türev araçlar	-	(646)	-	(142)
Ertelenmiş vergi yükümlülükleri			**(54.450)**	**(44.803)**
Ticari alacaklar	82.806	21.756	16.561	4.786
Türev araçlar	66.067	-	13.213	-
Ertelenmiş gelir	46.669	46.877	9.334	10.313
Kiralama işlemlerinden borçlar	41.983	15.585	8.397	3.429
Çalışanlara sağlanan faydalar	41.568	31.883	8.314	6.433
Diğer kısa vadeli yükümlülükler	4.475	7.249	895	1.595
Ertelenmiş vergi varlıkları			**56.714**	**26.556**
Ertelenmiş vergi varlığı / (yükümlülüğü), net			**2.264**	**(18.247)**

31 Aralık 2020 ve 2019 tarihlerinde sona eren yıllara ait vergi varlığının / (yükümlülüğünün) hareketleri aşağıdaki gibidir:

	2020	2019
1 Ocak	**(18.247)**	**(16.658)**
Cari dönem ertelenmiş vergi geliri / (gideri)	21.277	(8.501)
Özkaynaklarla ilişkilendirilen	333	6.781
Yabancı para çevrim farkları	(1.099)	131
31 Aralık	**2.264**	**(18.247)**

	31 Aralık 2020	31 Aralık 2019
Hesaplanan kurumlar vergisi	73.999	61.369
KDV alacaklarından ve peşin ödenen vergilerden mahsup edilen tutar	(52.769)	(55.171)
Dönem kârı vergi yükümlülüğü	**21.230**	**6.198**

31 Aralık 2020 ve 2019 tarihlerinde sona eren yıllara ait konsolide gelir tablolarında yer alan vergi giderinin mutabakatı aşağıdaki gibidir:

	31 Aralık 2020	31 Aralık 2019
Konsolide finansal tablolarda yer alan vergi öncesi kâr	492.675	347.552
Grup'un beklenen vergi gideri (%22)	**108.389**	**76.461**
Özkaynak konsolidasyon yöntemi uygulama etkisi	(7.508)	18.986
Yatırım teşvikleri	(256.735)	(46.775)
İndirim ve istisnalar	(16.586)	(8.405)
İlaveler	21.182	8.981
Vergi etkisi (%22)	(57.122)	(5.987)
Vergi oranı etkisi (%20)	1.455	(604)
Grup'un cari dönem vergi gideri	**52.722**	**69.870**

NOT 27 - PAY BAŞINA KAZANÇ

Konsolide gelir tablosunda belirtilen pay başına kazanç, net dönem kârının ilgili dönem içinde çıkarılmış hisse senetlerinin ağırlıklı ortalama adedine bölünmesi ile tespit edilir, 31 Aralık tarihlerinde sona eren yıllar itibarıyla pay başına kazanç hesaplaması aşağıdaki gibidir:

	31 Aralık 2020	31 Aralık 2019
Ana ortaklığa ait net dönem kârı(*) (A)	439.953.140	277.681.617
Çıkarılmış adi hisse senetlerinin ağırlıklı ortalama adedi (B)(**)	32.259.389.400	32.375.000.000
1 adet pay başına kazanç (Kr) (A/B)	1,36	0,86

(*) Tutarlar TL cinsinden ifade edilmiştir.
(**) Söz konusu hisse adedi, Şirket'in kendi sahipliğinde olan hisseler düşülerek hesaplanmıştır.

NOT 28 - İLİŞKİLİ TARAF AÇIKLAMALARI

a) Kısa Vadeli Ticari Alacaklar:

31 Aralık 2020 ve 2019 tarihleri itibarıyla ilişkili taraflardan ticari alacaklar aşağıdaki gibidir:

	31 Aralık 2020	31 Aralık 2019
Ak-Pa Tekstil İhracat Pazarlama A.Ş. ("Ak-Pa")(*)(1)	369.262	212.492
DowAksa İleri Kompozit Malzemeler San. Ltd. Şti. ("DowAksa")(2)	20.840	29.460
Akkim Kimya San. ve Tic. A.Ş. ("Akkim")(1)	11.648	10.091
Sakarya Elektrik Perakende Satış A.Ş. ("Sepaş")(1)	2.103	2.118
Akenerji Elektrik Enerjisi İthalat İhracat ve Toptan Tic. A.Ş. ("Akenerji")(1)	1.579	-
Diğer	555	1.115
Eksi: Vadeli satışlardan kaynaklanan tahakkuk etmemiş finansman geliri	(1.407)	(1.230)
Toplam	**404.580**	**254.046**

(*) Yurt dışı satışları Grup'un dış ticaret şirketi Ak-Pa aracılığı ile gerçekleştirilmekte olup, bakiye bu işlemlerden doğan ticari alacaklardan oluşmaktadır.

31 Aralık 2020 ve 2019 tarihleri itibarıyla yabancı para cinsinden ticari alacaklar ortalama üç (3) ay vadeye sahiptir ve ABD Doları bazında yıllık ortalama %2,4 (31 Aralık 2019: %3,7) faiz oranı kullanılarak iskonto edilmiştir.

b) Kısa Vadeli Ticari Borçlar:

31 Aralık 2020 ve 2019 tarihleri itibarıyla ilişkili taraflara kısa vadeli ticari borçlar aşağıdaki gibidir:

	31 Aralık 2020	31 Aralık 2019
Akkim[1]	26.752	15.654
Ak-Pa[1]	17.941	15.824
Yalova Kompozit ve Kimya İhtisas Organize Sanayi Bölgesi ("Yalkim OSB")[4]	5.047	2.744
Akgirişim Müt. Müş. Çevre Tek. San. Tic. A.Ş. ("Akgirişim")[4]	2.947	848
Aktek Bilgi İşlem Tekn. San. ve Tic. A.Ş.[1]	2.011	1.292
Dinkal Sigorta Acenteliği A.Ş.[**][1]	1.698	1.785
Diğer	285	233
Toplam	**56.681**	**38.380**

[**] Dinkal Sigorta Acenteliği A.Ş. aracılığı ile sigorta şirketlerine yapılacak ödemelerdir.

31 Aralık 2020 ve 2019 tarihleri itibarıyla ticari alacaklar ortalama bir (1) ay vadeye sahiptir.

c) Diğer Alacaklar:

31 Aralık 2020 ve 2019 tarihleri itibarıyla ilişkili taraflardan diğer alacaklar aşağıdaki gibidir:

	31 Aralık 2020	31 Aralık 2019
DowAksa[2] - Finansal kiralama sözleşmesinden doğan alacaklar	-	13.843
Kısa vadeli diğer alacaklar	**-**	**13.843**

d) Verilen avanslar:

31 Aralık 2020 ve 2019 tarihleri itibarıyla ilişkili taraflara verilen avanslar aşağıdaki gibidir:

	31 Aralık 2020	31 Aralık 2019
Yalkim OSB[4]	2.419	1.291
Akgirişim[4]	721	1.836
Toplam	**3.140**	**3.127**

Yalova tesislerinde yapılan çeşitli yatırım projelerine ait avans ödemelerinden oluşmaktadır.

[1] Akkök Holding bağlı ortaklığı
[2] Şirket'in iş ortaklığının bağlı ortaklığı
[3] Şirket'in hissedarı
[4] Diğer ilişkili taraflar

Aksa Akrilik Kimya Sanayii A.Ş.
31 Aralık 2020 Tarihinde Sona Eren Yıla Ait
Konsolide Finansal Tablolara İlişkin Açıklayıcı Notlar
(Tutarlar aksi belirtilmedikçe bin Türk Lirası ("TL") cinsinden ifade edilmiştir.)

e) Satışlar:

31 Aralık 2020 ve 2019 tarihlerinde sona eren yıllar itibarıyla ilişkili taraflara yapılan satışlar aşağıdaki gibidir:

	31 Aralık 2020	31 Aralık 2019
Ak-Pa[*][1]	1.406.482	1.611.178
Akkim[1]	110.369	95.315
DowAksa[2]	80.272	70.256
Sakarya Elektrik Perakende Satış A.Ş. ("Sepaş")[1]	19.903	18.815
Akenerji[1]	17.015	4.020
Diğer	5.898	7.953
Toplam	**1.639.939**	**1.807.537**

[*] Ak-Pa'ya yapılan satışlar ilişkili olmayan üçüncü kişiler için yapılan ihraç kayıtlı satışlardan oluşmaktadır.

İlişkili taraflara yapılan satışlar ana olarak elektrik ve buhar enerjisi, yardımcı malzeme satışı ve kira gelirlerinden oluşmaktadır.

f) Mal ve Hizmet Alımları:

31 Aralık 2020 ve 2019 tarihlerinde sona eren yıllar itibarıyla ilişkili taraflardan yapılan önemli mal ve hizmet alımları aşağıdaki gibidir:

	31 Aralık 2020	31 Aralık 2019
Akkim[1]	143.567	101.267
Yalkim OSB[4]	39.169	25.685
Akgirişim[4]	33.062	23.798
Ak-Pa[1]	22.085	25.871
Dinkal Sigorta Acenteliği A.Ş.[*][1]	17.718	16.590
Aktek Bilgi İşlem Tekn. San. ve Tic. A.Ş.[1]	16.366	10.731
Akenerji[1]	3.357	6.909
Akkök Holding[3]	971	794
Diğer	1.119	1.319
Toplam	**277.414**	**212.964**

[*] Dinkal Sigorta Acenteliği A.Ş. aracılığı ile çeşitli sigorta şirketlerinden yapılan sigorta işlemlerinden oluşmaktadır.

İlişkili taraflardan yapılan alımlar; kimyevi madde, sigortacılık, müteahhitlik, danışmanlık, komisyon, kira, OSB gider payı ve çeşitli hizmet alımlarından oluşmaktadır.

[1] Akkök Holding bağlı ortaklığı
[2] Şirket'in iş ortaklığının bağlı ortaklığı
[3] Şirket'in hissedarı
[4] Diğer ilişkili taraflar

g) Faiz Gelirleri:

	31 Aralık 2020	31 Aralık 2019
Akiş[1]	3.216	1.158
Toplam	**3.216**	**1.158**

Grup, bilanço tarihi itibarıyla Akiş'in ihraç etmiş olduğu değişken faizli kupon ödemeli özel sektör tahvili satın almış olup faiz geliri elde edilmiştir.

[1] Akkök Holding bağlı ortaklığı
[2] Şirket'in iş ortaklığının bağlı ortaklığı
[3] Şirket'in hissedarı
[4] Diğer ilişkili taraflar

h) Üst düzey yöneticilere sağlanan faydalar:

Şirket üst düzey kadrosunu, yürütme kurulu ve yönetim kurulu üyeleri olarak belirlemiştir,
31 Aralık 2020 ve 2019 tarihlerinde sona eren dönemler itibarıyla üst düzey yöneticilere sağlanan faydalar aşağıdaki gibidir:

	31 Aralık 2020	31 Aralık 2019
Maaşlar ve çalışanlara sağlanan diğer kısa vadeli haklar	10.331	9.609
Kıdem tazminatı karşılık gideri	134	156
Toplam	**10.465**	**9.765**

31 Aralık 2020 ve 2019 tarihlerinde sona eren dönemler itibarıyla yönetim kuruluna sağlanan faydalar aşağıdaki gibidir:

	31 Aralık 2020	31 Aralık 2019
Maaşlar ve çalışanlara sağlanan diğer kısa vadeli haklar	1.218	1.591
Kıdem tazminatı karşılık gideri	-	-
Toplam	**1.218**	**1.591**

Aksa Akrilik Kimya Sanayii A.Ş.
31 Aralık 2020 Tarihinde Sona Eren Yıla Ait
Konsolide Finansal Tablolara İlişkin Açıklayıcı Notlar
(Tutarlar aksi belirtilmedikçe bin Türk Lirası ("TL") cinsinden ifade edilmiştir.)

NOT 29 - FİNANSAL ARAÇLARDAN KAYNAKLANAN RİSKLERİN NİTELİĞİ VE DÜZEYİ

Risk yönetimi amaçları ve prensipleri

Grup'un en önemli finansal araçları, nakit ve nakit benzerleri, ticari alacaklar ve finansal borçlardır. Bu finansal araçların en önemli amacı Grup operasyonları için finansman kaynağı sağlamaktır. Grup ayrıca doğrudan faaliyetlerinden oluşan ticari borçlar ve ticari alacaklar gibi çeşitli finansal araçlara da sahiptir. Grup'un finansal araçlarından kaynaklanan en önemli riskleri, likidite riski, kur riski ve kredi riskidir. Grup yönetimi aşağıda özetlenen risklerin her birini incelemekte ve aşağıda belirtilen politikaları geliştirmektedir.

Kredi riski

Kredi riski, karşılıklı ilişki içinde olan taraflardan birinin bir finansal araca ilişkin olarak yükümlülüğünü yerine getirememesi sonucu diğer tarafın finansal açıdan zarara uğraması riskidir. Grup, kredi riskini belli taraflarla yapılan işlemleri sınırlandırarak ve ilişkide bulunduğu tarafların güvenilirliğini sürekli değerlendirerek yönetmeye çalışmaktadır. Grup prosedürleri uyarınca kredili çalışmak isteyen tüm müşteriler kredi inceleme aşamalarından geçirilmekte ve gerekli teminatlar alınmaktadır. Alınan teminatlar ağırlıklı olarak ipotek, bankalar tarafından sağlanan doğrudan borçlandırma sistemi, teminat mektupları ve teminat çek ve senetlerinden ve ayrıca alacak sigortası aracılığıyla teminatlandırılmaktadır. Grup düzenli olarak ipoteklerin teminat değerlerinin değerlendirmesini yapmaktadır. Ayrıca alacaklar sürekli incelenerek Grup'un şüpheli kredi/alacak riski minimize edilmektedir. Ticari alacaklar, Grup yönetimince geçmiş tecrübeler ve cari ekonomik durum göz önüne alınarak değerlendirilmekte ve gerekli durumlarda şüpheli alacak karşılığı ayrıldıktan sonra bilançoda net olarak gösterilmektedir (Not 8).

Ticari alacaklar için yaşlandırma analizi

Şirket'in alacakları üzerinde 96.259 TL (31 Aralık 2019: 46.663 TL) şüpheli alacak karşılığı bulunmakta olup, vadesi geçen ancak karşılık ayrılmamış olan alacakların yaşlandırması aşağıdaki gibidir:

Ticari alacaklar	31 Aralık 2020	31 Aralık 2019
Vadesi üzerinden 1-30 gün geçmiş	68.728	35.874
Vadesi üzerinden 1-3 ay geçmiş	2.019	21.619
Vadesi üzerinden 3-12 ay geçmiş	26.369	76.053
Vadesi üzerinden 12 aydan fazla geçmiş	88.333	59.798
Toplam [*]	**185.449**	**193.344**
Teminat ile güvence altına alınmış kısmı	**152.656**	**162.362**

[*] Söz konusu tutarın 59.205 TL'si rapor tarihi itibarıyla tahsil edilmiştir (31 Aralık 2019: 41.626 TL).

Grup'un 31 Aralık 2020 tarihi itibarıyla finansal araç türleri itibarıyla maruz kaldığı kredi riskleri aşağıda belirtilmiştir:

	Ticari alacaklar		Diğer alacaklar		Finansal varlıklar		Bankalardaki mevduat
31 Aralık 2020	**İlişkili taraf**	**Diğer**	**İlişkili taraf**	**Diğer**	**İlişkili taraf**	**Diğer**	**Diğer**
Raporlama tarihi itibarıyla maruz kalınan azami kredi riski	**404.580**	**527.065**	**-**	**716**	**20.243**	**17.018**	**906.116**
- Azami riskin teminat ile güvence altına alınmış kısmı (*)	**363.057**	**422.366**	**-**	**-**	**-**	**-**	**-**
Vadesi geçmemiş/değer düşüklüğüne uğramamış finansal varlıkların net defter değeri	371.054	374.444	-	716	20.243	17.018	906.116
Vadesi geçmiş ancak değer düşüklüğüne uğramamış varlıkların net defter değeri	33.526	151.923	-	-	-	-	-
- Teminat ile güvence altına alınmış kısmı	23.072	129.584	-	-	-	-	-
Değer düşüklüğüne uğrayan varlıkların net defter değerleri	-	698	-	-	-	-	-
- Vadesi geçmiş (brüt defter değeri)	-	96.957	-	-	-	-	-
- Değer düşüklüğü (-)(Not 8)	-	(96.259)	-	-	-	-	-
- Teminat ile güvence altına alınmış kısmı	-	(698)	-	-	-	-	-
Finansal durum tablosu dışı kredi riski içeren unsurlar	-	-	-	-	-	-	-

(*) İlişkili taraflardan alınan teminatlar Ak-Pa'nın yurt dışı müşterilerinden olan alacakları ile ilgilidir.

Aksa Akrilik Kimya Sanayii A.Ş.
31 Aralık 2020 Tarihinde Sona Eren Yıla Ait
Konsolide Finansal Tablolara İlişkin Açıklayıcı Notlar
(Tutarlar aksi belirtilmedikçe bin Türk Lirası ("TL") cinsinden ifade edilmiştir.)

Grup'un 31 Aralık 2019 tarihi itibarıyla finansal araç türleri itibarıyla maruz kaldığı kredi riskleri aşağıda belirtilmiştir:

	Ticari alacaklar		Diğer alacaklar		Finansal varlıklar	Bankalardaki mevduat
31 Aralık 2019	**İlişkili taraf**	**Diğer**	**İlişkili taraf**	**Diğer**	**İlişkili taraf**	**Diğer**
Raporlama tarihi itibarıyla maruz kalınan azami kredi riski	**254.046**	**597.091**	**13.843**	**2.211**	**20.173**	**634.946**
- Azami riskin teminat ile güvence altına alınmış kısmı (*)	**191.605**	**489.228**	**-**	**-**	**-**	**-**
Vadesi geçmemiş / değer düşüklüğüne uğramamış finansal varlıkların net defter değeri	220.527	436.568	13.843	2.211	20.173	634.946
Vadesi geçmiş ancak değer düşüklüğüne uğramamış varlıkların net defter değeri	33.519	159.825	-	-	-	-
- Teminat ile güvence altına alınmış kısmı	12.383	149.979	-	-	-	-
Değer düşüklüğüne uğrayan varlıkların net defter değerleri	-	698	-	-	-	-
- Vadesi geçmiş (brüt defter değeri)	-	47.361	-	-	-	-
- Değer düşüklüğü (-) (Not 7)	-	(46.663)	-	-	-	-
- Teminat ile güvence altına alınmış kısmı	-	(698)	-	-	-	-
Finansal durum tablosu dışı kredi riski içeren unsurlar	-	-	-	-	-	-

(*) İlişkili taraflardan alınan teminatlar Ak-Pa'nın yurt dışı müşterilerinden olan alacakları ile ilgilidir.

Kur riski

Grup, döviz cinsinden borçlu veya alacaklı bulunulan meblağların Türk Lirası'na çevrilmesinden dolayı kur değişiklerinden doğan döviz kuru riskine maruz kalmaktadır. Söz konusu döviz kuru riski, döviz pozisyonunun analiz edilmesi ile takip edilmektedir. Yabancı para cinsinden gösterilen varlıklar ve yükümlülükler Grup'un kur riskine maruz kalmasına neden olmaktadır.

Grup'un Türk Lirası cinsinden ifade edilmiş döviz pozisyonu tablosu aşağıdaki gibidir:

	31 Aralık 2020		31 Aralık 2019	
	TL karşılığı	ABD Dolar karşılığı(*)	TL karşılığı	ABD Dolar karşılığı(*)
Varlıklar	1.693.003	230.639	1.205.343	202.913
Yükümlülükler	2.109.252	287.344	2.353.169	396.143
Net bilanço pozisyonu	**(416.249)**	**(56.705)**	**(1.147.826)**	**(193.230)**
Finansal durum tablosu dışı döviz cinsinden türev araçların net varlık / (yükümlülük) pozisyonu	(287.155)	(39.119)	-	-
Net Yabancı Para Varlık / (Yükümlülük) Pozisyonu	**(703.404)**	**(95.824)**	**(1.147.826)**	**(193.230)**
Doğal hedge kapsamında değerlendirilen stoklar(**)	590.061	80.384	636.726	107.189
Nakit akış riskinden korunma muhasebesine konu tutar(***)	757.879	103.246	368.528	62.040
Hedge sonrası net yabancı para pozisyonu	**644.536**	**87.806**	**(142.572)**	**(24.001)**

(*) ABD Dolar karşılığı tutarlar TL karşılığı pozisyonların bilanço tarihleri itibarıyla ABD doları kuruna bölünmesi ile bulunmuş olup aksi belirtilmediği takdirde bin ABD Doları'nı ifade etmektedir.

(**) Grup, net yabancı para finansal yükümlülüklerden ve ticari borçlardan ötürü ortaya çıkan kur riskini, ürün satış fiyatlarına döviz kuru değişimlerini yansıtmak suretiyle sınırlandırmaktadır. İlgili tarih itibarıyla Grup'un sahip olduğu toplam hammadde, yarı mamül ve mamül stoklarından oluşmaktadır.

(***) 31 Aralık 2020 tarihi itibarıyla riskten korunma aracı olarak tanımlanan 67.101 bin ABD Doları ve 29.455 bin Avro (2019: 37.308 bin ABD Doları ve 22.090 bin Avro) tutarlarındaki kredilerin anapara tutarı ve riskten korunan kalem olan satışların tutarları eşleştirilmiştir. Grup, bu kapsamda gerçekleştirdiği etkinlik testi sonucunda söz konusu işlemin etkin olduğunu belirlemiştir. Dönem itibarıyla "Diğer Kapsamlı Gelirler" altında muhasebeleştirilen toplam vergi öncesi tutar 3.445 TL'dir (2019: (23.569) TL). Etkin olmayan kısım satışlar ile kredi ödemelerinin aynı tarihlerde gerçekleşmediği durumlarda ortaya çıkmaktadır ve raporlama dönemi itibarıyla etkin olmayan kısım önemsiz tutardadır.

Aksa Akrilik Kimya Sanayii A.Ş.
31 Aralık 2020 Tarihinde Sona Eren Yıla Ait
Konsolide Finansal Tablolara İlişkin Açıklayıcı Notlar
(Tutarlar aksi belirtilmedikçe bin Türk Lirası ("TL") cinsinden ifade edilmiştir.)

31 Aralık 2020 ve 2019 tarihleri itibarıyla döviz pozisyonu tablosu aşağıdaki gibidir:

	31 Aralık 2020			
	TL karşılığı	ABD Doları	Avro	Diğer
1. Ticari Alacaklar	773.082	86.495	11.757	32.261
2a. Parasal Finansal Varlıklar (Kasa, Banka hesapları dahil)	818.284	72.910	30.858	5.122
2b. Parasal Olmayan Finansal Varlıklar	-	-	-	-
3. Diğer	-	-	-	-
4. Dönen Varlıklar (1+2+3)	**1.591.366**	**159.405**	**42.615**	**37.383**
5. Ticari Alacaklar	101.637	13.846	-	-
6a. Parasal Finansal Varlıklar	-	-	-	-
6b. Parasal Olmayan Finansal Varlıklar	-	-	-	-
7. Diğer	-	-	-	-
8. Duran Varlıklar (5+6+7)	**101.637**	**13.846**	**-**	**-**
9. Toplam Varlıklar (4+8)	**1.693.003**	**173.251**	**42.615**	**37.383**
10. Ticari Borçlar	717.585	93.701	3.297	73
11. Finansal Yükümlülükler	202.685	18.784	7.194	-
12a. Parasal Olan Diğer Yükümlülükler	-	-	-	-
12b. Parasal Olmayan Diğer Yükümlülükler	-	-	-	-
13. Kısa Vadeli Yükümlükler (10+11+12)	**920.270**	**112.485**	**10.491**	**73**
14. Ticari Borçlar	-	-	-	-
15. Finansal Yükümlülükler	1.170.966	128.447	25.322	-
16 a. Parasal Olan Diğer Yükümlülükler	18.016	-	2.000	-
16 b. Parasal Olmayan Diğer Yükümlülükler	-	-	-	-
17. Uzun Vadeli Yükümlülükler (14+15+16)	**1.188.982**	**128.447**	**27.322**	**-**
18. Toplam Yükümlülükler (13+17)	**2.109.252**	**240.932**	**37.813**	**73**
19.Finansal durum tablosu Dışı Döviz Cinsinden Türev Araçların Net Varlık / (Yükümlülük) Pozisyonu (19a-19b)	**(287.155)**	**(20.582)**	**(15.106)**	**-**
19a. Aktif Karakterli Finansal durum tablosu Dışı Döviz Cinsinden Türev Ürünlerin Tutarı	22.022	3.000	-	-
19b. Pasif Karakterli Finansal durum tablosu Dışı Döviz Cinsinden Türev Ürünlerin Tutarı	309.177	23.582	15.106	-
20. Net Yabancı Para Varlık / (Yükümlülük) Pozisyonu (9-18+19)	**(703.404)**	**(88.263)**	**(10.304)**	**37.310**
21. Parasal Kalemler Net Yabancı Para Varlık / (Yükümlülük) Pozisyonu (=1+2a+5+6a-10-11-12a-14-15-16a)	(416.249)	(67.681)	4.802	37.310
22. Döviz Hedge'i İçin Kullanılan Finansal Araçların Toplam Gerçeğe Uygun Değeri	(2.222)	(303)	-	-
23. Döviz Varlıkların Hedge Edilen Kısmının Tutarı	590.061	80.384	-	-
24. Döviz Yükümlülüklerin Hedge Edilen Kısmının Tutarı	757.879	67.101	29.455	-

Grup'un 31 Aralık 2020 tarihi itibarıyla doğal hedge sonrası 644.536 TL net yabancı para fazlası (31 Aralık 2019: 142.572 TL net yabancı para açığı) bulunmaktadır (sayfa 178).

		31 Aralık 2019		
	TL karşılığı	**ABD Doları**	**Avro**	**Diğer**
1. Ticari Alacaklar	568.309	82.315	8.894	20.192
2a. Parasal Finansal Varlıklar (Kasa, Banka hesapları dahil)	493.186	45.908	32.700	3.009
2b. Parasal Olmayan Finansal Varlıklar	-	-	-	-
3. Diğer	13.843	2.330	-	-
4. Dönen Varlıklar (1+2+3)	**1.075.338**	**130.553**	**41.594**	**23.201**
5. Ticari Alacaklar	130.005	21.886	-	-
6a. Parasal Finansal Varlıklar	-	-	-	-
6b. Parasal Olmayan Finansal Varlıklar	-	-	-	-
7. Diğer	-	-	-	-
8. Duran Varlıklar (5+6+7)	**130.005**	**21.886**	**-**	**-**
9. Toplam Varlıklar (4+8)	**1.205.343**	**152.439**	**41.594**	**23.201**
10. Ticari Borçlar	872.610	140.451	5.684	501
11. Finansal Yükümlülükler	961.346	143.897	16.023	-
12a. Parasal Olan Diğer Yükümlülükler	-	-	-	-
12b. Parasal Olmayan Diğer Yükümlülükler	-	-	-	-
13. Kısa Vadeli Yükümlükler (10+11+12)	**1.833.956**	**284.348**	**21.707**	**501**
14. Ticari Borçlar	-	-	-	-
15. Finansal Yükümlülükler	505.912	52.101	29.535	-
16 a. Parasal Olan Diğer Yükümlülükler	13.301	-	2.000	-
16 b. Parasal Olmayan Diğer Yükümlülükler	-	-	-	-
17. Uzun Vadeli Yükümlülükler (14+15+16)	**519.213**	**52.101**	**31.535**	**-**
18. Toplam Yükümlülükler (13+17)	**2.353.169**	**336.449**	**53.242**	**501**
19.Finansal durum tablosu Dışı Döviz Cinsinden Türev Araçların Net Varlık / (Yükümlülük) Pozisyonu (19a-19b)	-	-	-	-
19a. Aktif Karakterli Finansal durum tablosu Dışı Döviz Cinsinden Türev Ürünlerin Tutarı	-	-	-	-
19b. Pasif Karakterli Finansal durum tablosu Dışı Döviz Cinsinden Türev Ürünlerin Tutarı	-	-	-	-
20. Net Yabancı Para Varlık / (Yükümlülük) Pozisyonu (9-18+19)	**(1.147.826)**	**(184.010)**	**(11.648)**	**22.700**
21. Parasal Kalemler Net Yabancı Para Varlık / (Yükümlülük) Pozisyonu (=1+2a+5+6a-10-11-12a-14-15-16a)	**(1.161.669)**	**(186.340)**	**(11.648)**	**22.700**
22. Döviz Hedge'i İçin Kullanılan Finansal Araçların Toplam Gerçeğe Uygun Değeri	-	-	-	-
23. Döviz Varlıkların Hedge Edilen Kısmının Tutarı	636.726	107.189	-	-
24. Döviz Yükümlülüklerin Hedge Edilen Kısmının Tutarı	368.528	37.308	22.090	-

Aksa Akrilik Kimya Sanayii A.Ş.
31 Aralık 2020 Tarihinde Sona Eren Yıla Ait
Konsolide Finansal Tablolara İlişkin Açıklayıcı Notlar
(Tutarlar aksi belirtilmedikçe bin Türk Lirası ("TL") cinsinden ifade edilmiştir.)

Aşağıdaki tabloda 31 Aralık 2020 ve 31 Aralık 2019 tarihleri itibarıyla Grup'un bilançosundaki net döviz pozisyonunun döviz kurlarındaki değişimlerle ulaşacağı durumlar özetlenmiştir:

31 Aralık 2020	**Kâr / Zarar**		**Özkaynaklar**	
	Yabancı paranın değer kazanması	**Yabancı paranın değer kaybetmesi**	**Yabancı paranın değer kazanması**	**Yabancı paranın değer kaybetmesi**
ABD Doları'nın TL karşısında %10 değişmesi halinde				
ABD Doları net varlık / (yükümlülüğü)	(49.681)	49.681	38.853	(38.853)
ABD Doları riskten korunan kısım	34.147	(34.147)	49.256	(49.256)
ABD Doları net etki	**(15.534)**	**15.534**	**88.109**	**(88.109)**
Avro'nun TL karşısında %10 değişmesi halinde				
Avro net varlık / (yükümlülüğü)	4.326	(4.326)	-	-
Avro riskten korunan kısım	12.925	(12.925)	26.532	(26.532)
Avro net etki	**17.251**	**(17.251)**	**26.532**	**(26.532)**

31 Aralık 2019	**Kâr / Zarar**		**Özkaynaklar**	
	Yabancı paranın değer kazanması	**Yabancı paranın değer kaybetmesi**	**Yabancı paranın değer kazanması**	**Yabancı paranın değer kaybetmesi**
ABD Doları'nın TL karşısında %10 değişmesi halinde				
ABD Doları net varlık / (yükümlülüğü)	(109.306)	109.306	30.285	(30.285)
ABD Doları riskten korunan kısım	22.162	(22.162)	(22.162)	22.162
ABD Doları net etki	**(87.144)**	**87.144**	**8.123**	**(8.123)**
Avro'nun TL karşısında %10 değişmesi halinde				
Avro net varlık / (yükümlülüğü)	(7.747)	7.747	-	-
Avro riskten korunan kısım	14.691	(14.691)	(14.691)	14.691
Avro net etki	**6.944**	**(6.944)**	**(14.691)**	**14.691**

Faiz riski

Grup'un finansal yükümlülükleri, Grup'u kullanmış olduğu değişken faizli krediler nedeniyle faiz riskine maruz bırakmaktadır. Değişken faizli finansal yükümlülüklerin 31 Aralık 2020 tarihi itibarıyla mevcut bilanço pozisyonuna göre, faiz oranlarında %1'lik bir düşüş/yükseliş olması ve diğer tüm değişkenlerin sabit tutulması durumunda; vergi öncesi kâr 8 TL (31 Aralık 2019: 12), yapılmakta olan yatırımlar üzerinde aktifleşen finansman maliyeti 134 TL değerinde artacak/azalacaktır (31 Aralık 2019: 12 TL).

	31 Aralık 2020	31 Aralık 2019
Sabit faizli finansal araçlar		
Finansal varlıklar		
Nakit ve nakit benzerleri(*)	884.033	622.479
Finansal borçlar		
Kiralama işlemlerinden borçlar	41.983	15.585
ABD Doları krediler (değişken olup swap antlaşması nedeniyle)	1.080.749	851.134
TL krediler	527.616	121.946
Değişken faizli finansal araçlar		
Finansal varlıklar		
Vadeye kadar elde tutulacakfinansal yatırımlar (Not 5)	37.261	20.173
Finansal borçlar		
Avro krediler	265.811	301.455
ABD Doları krediler	-	313.135

(*) Nakit ve nakit benzerleri vadesi üç aydan kısa vadeli banka mevduatlarından oluşmaktadır.

Likidite riski

Likidite riski bir şirketin fonlama ihtiyaçlarını karşılayamama riskidir. Likidite riski güvenilir kredi kuruluşlarının vermiş olduğu kredilerin de desteğiyle nakit girişleri ve çıkışlarının dengelenmesiyle düşürülmektedir.

Finansal varlık ve yükümlülüklerin vadelerine göre kırılımı bilanço tarihinden vade tarihine kadar geçen süre dikkate alınarak gösterilmiştir. Belirli bir vadesi olmayan finansal varlık ve yükümlülükler bir yıldan uzun vadeli olarak sınıflandırılmıştır.

31 Aralık 2020:					
Beklenen (veya sözleşme uyarınca vadeler)	**Defter değeri**	**Sözleşme uyarınca nakit çıkışlar toplamı**	**3 aydan kısa**	**3-12 ay arası**	**1-5 yıl arası**	**5 yıl ve üzeri**
Türev olmayan finansal yükümlülükler						
Finansal borçlar	1.858.114	1.919.036	347.601	391.718	1.114.077	65.640
Ticari borçlar	707.133	709.959	517.622	192.337	-	-
Kiralama işlemlerinden borçlar	41.983	147.468	2.970	8.288	35.845	100.365
İlişkili taraflara borçlar	56.681	56.681	54.431	2.250	-	-
	2.663.911	**2.833.144**	**922.624**	**594.593**	**1.149.922**	**166.005**

31 Aralık 2019						
Beklenen (veya sözleşme uyarınca vadeler)	**Defter değeri**	**Sözleşme uyarınca nakit çıkışlar toplamı**	**3 aydan kısa**	**3-12 ay arası**	**1-5 yıl arası**	**5 yıl ve üzeri**
Türev olmayan finansal yükümlülükler						
Finansal borçlar	1.578.604	1.664.469	485.543	621.158	400.493	157.275
Ticari borçlar	877.748	880.405	688.068	192.337	-	-
Kiralama işlemlerinden borçlar	15.585	97.275	1.444	4.265	14.866	76.700
İlişkili taraflara borçlar	38.380	38.380	36.130	2.250	-	-
	2.510.317	**2.680.529**	**1.211.185**	**820.010**	**415.359**	**233.975**

İthalat ve ihracat bilgileri:

Grup'un 31 Aralık 2020 ve 2019 tarihlerinde sona eren yıllar itibarıyla ihracatın ve ithalatın para birimine göre TL cinsinden tutarları aşağıdaki gibidir:

İhracat	**31 Aralık 2020**	**31 Aralık 2019**
Avro	643.682	692.161
ABD Doları	768.454	551.463
Diğer	3.364	318.890
Toplam	**1.415.500**	**1.562.514**

İthalat	**31 Aralık 2020**	**31 Aralık 2019**
ABD Doları	1.541.037	1.859.624
Avro	178.147	385.273
Diğer	1.187	2.105
Toplam	**1.720.371**	**2.247.002**

Sermaye yönetimi politikası

Sermayeyi yönetirken Grup'un hedefleri, ortaklarına getiri ve fayda sağlamak ile sermaye maliyetini azaltmak amacıyla en uygun sermaye yapısıyla Grup'un faaliyetlerinin devamını sağlayabilmektir.

Sermaye yapısını korumak veya yeniden düzenlemek için Grup ortaklara ödenen temettü tutarını değiştirebilir, sermayeyi hissedarlara iade edebilir, yeni hisseler çıkarabilir.

Grup sermayeyi borç/sermaye oranını kullanarak izler. Bu oran net borcun toplam sermayeye bölünmesiyle bulunur. Net borç, nakit ve nakit benzeri değerlerin toplam borç tutarından (bilançoda gösterildiği gibi finansal borçları, ticari borçları ve ilişkili taraflara borçları içerir) düşülmesiyle hesaplanır. Toplam sermaye, bilançoda gösterildiği gibi özsermaye ile net borcun toplanmasıyla hesaplanır.

Grup'un borç/sermaye oranları aşağıdaki gibidir:

	31 Aralık 2020	**31 Aralık 2019**
Toplam parasal borçlar(*)	2.663.911	2.510.317
Eksi: Nakit ve nakit benzerleri (Not 4)	(906.204)	(635.091)
Net borç	**1.757.707**	**1.875.226**
Toplam özsermaye	1.866.160	1.535.220
Toplam sermaye	**3.623.867**	**3.410.446**
Borç/sermaye oranı	**%49**	**%55**

(*) Kısa ve uzun vadeli borçlanmalar, kısa ve uzun vadeli kiralama yükümlülükleri, ilişkili olan taraflara ve ilişkili olmayan taraflara ticari borçlardan oluşmaktadır.

NOT 30 - FİNANSAL ARAÇLAR

Finansal araçların makul değeri

Makul değer, bir finansal enstrümanın zorunlu bir satış veya tasfiye işlemi dışında gönüllü taraflar arasındaki bir cari işlemde, el değiştirebileceği tutar olup, eğer varsa kote edilen bir piyasa fiyatı ile en iyi şekilde belirlenir.

Grup, finansal araçların tahmini makul değerlerini, halihazırda mevcut piyasa bilgileri ve uygun değerleme yöntemlerini kullanarak belirlemiştir. Ancak piyasa bilgilerini değerlendirip gerçek değerleri tahmin edebilmek yorum ve muhakeme gerektirmektedir. Sonuç olarak burada sunulan tahminler, her zaman, Grup'un cari bir piyasa işleminde elde edebileceği değerlerin göstergesi olmayabilir.

Finansal araçların makul değerinin tahmini için kullanılan yöntem ve varsayımlar aşağıdaki gibidir:

Parasal varlıklar

Yabancı para cinsinden bakiyeler dönem sonunda yürürlükteki döviz alış kurları kullanılarak Türk Lirası'na çevrilmektedir. Bu bakiyelerin kayıtlı değere yakın olduğu öngörülmektedir.

Nakit ve nakit benzeri değerlerin de dahil olduğu belirli finansal varlıklar maliyet değerleri ile taşınırlar ve kısa vadeli olmaları sebebiyle kayıtlı değerlerinin yaklaşık olarak makul değerlerine eşit olduğu öngörülmektedir.

Ticari alacakların kayıtlı değerlerinin, ilgili şüpheli alacak karşılıklarıyla beraber makul değeri yansıttığı öngörülmektedir.

Parasal yükümlülükler

Kısa vadeli olmaları sebebiyle banka kredileri ve diğer parasal borçların kayıtlı değerlerinin makul değerlerine yaklaştığı varsayılmaktadır.

Uzun vadeli döviz kredileri genellikle değişken faizli olduğundan makul değerleri kayıtlı değerlerine yakın olmaktadır. Uzun vadeli banka kredileri ilgili notlarda açıklanmak üzere saptanan gerçeğe uygun değerleri, sözleşmenin öngördüğü nakit akımlarının cari piyasa faiz oranı ile iskonto edilmiş değeridir (Not 7).

Gerçeğe uygun değer tahmini:

1 Ocak 2010 tarihinden itibaren geçerli olmak üzere Grup, bilançoda gerçeğe uygun değer üzerinden ölçülen finansal araçlar için TFRS 7'deki değişikliği uygulamıştır. Bu değişiklik, gerçeğe uygun değer hesaplamalarının aşağıdaki hesaplama hiyerarşisinde belirtilen aşamalar baz alınarak açıklanmıştır:

Seviye 1:
Belirli varlık ve yükümlülükler için aktif piyasalardaki kote edilmiş fiyatlar.

Seviye 2:
Dolaylı veya dolaysız gözlemlenebilir girdi içeren diğer değerleme teknikleri. Aktif bir piyasada işlem görmeyen finansal varlıkların gerçeğe uygun değerleri kullanılabilecek en üst seviyede piyasa verilerindeki gözlemler kullanılarak ve şirket özelinde en düşük seviyede varsayımlar içerecek şekilde hesaplanmaktadır.

Seviye 3:
Gözlenebilir bir piyasa verisi baz alınarak belirlenemeyen varlık ve yükümlülükler için girdiler.

31 Aralık 2020	**Seviye 1**	**Seviye 2**	**Seviye 3**
Riskten korunma amaçlı türev finansal varlıklar	(2.222)	(63.845)	-
Toplam varlık / (yükümlülükler)	**(2.222)**	**(63.845)**	**-**

31 Aralık 2019	**Seviye 1**	**Seviye 2**	**Seviye 3**
Riskten korunma amaçlı türev finansal varlıklar	-	646	-
Toplam varlık / (yükümlülükler)	**-**	**646**	**-**

Aktif piyasalarda ticareti yapılmayan finansal araçların gerçeğe uygun değeri, değerleme tekniklerinin kullanılması yoluyla belirlenir. Bu belirleme teknikleri, en az şirketin spesifik tahminleri kadar güvenilir ve mevcut olduğu durumlarda gözlenebilir piyasa verilerinin maksimum düzeyde kullanımını sağlar. Eğer bir finansal aracın gerçeğe uygun değeri açısından gereken tüm önemli girdiler gözlenebilir durumdaysa, bu araç seviye 2 kapsamındadır.

özet

finansal tablolar

ÖZET FİNANSAL TABLOLAR (ABD DOLARI)

KONSOLİDE ÖZET BİLANÇO(*)	31 Aralık 2020 ('000 USD)	31 Aralık 2019 ('000 USD)
Varlıklar	**671.073**	**705.014**
Dönen Varlıklar	**344.034**	**366.951**
Nakit ve Nakit Benzerleri	123.453	106.914
Ticari Alacaklar	113.072	121.399
Stoklar	85.957	113.178
Diğer Dönen Varlıklar	21.552	25.460
Finansal yatırımlar	5.076	-
Satış amaçlı duran varlıklar	12.445	-
Duran Varlıklar	**309.519**	**338.063**
Ticari Alacaklar	13.846	21.886
Yatırım Amaçlı Gayrimenkuller	5.737	7.301
Özkaynak Yöntemine Göre Değerlenen Yatırımlar	52.930	50.982
Maddi Duran Varlıklar	214.799	233.983
Kullanım Hakkı Varlıkları	4.937	2.492
Maddi Olmayan Duran Varlıklar	11.550	12.189
Şerefiye	816	1.008
Diğer Duran Varlıklar	4.904	4.826
Finansal yatırımlar	-	3.396
Yükümlülükler	**671.073**	**705.014**
Kısa Vadeli Yükümlülükler	**247.694**	**348.742**
Finansal Borçlar	97.500	181.043
Ticari Borçlar	104.055	154.225
Dönem Kârı Vergi Yükümlülükleri	2.892	1.043
Diğer Kısa Vadeli Yükümlülükler	43.247	12.431
Uzun Vadeli Yükümlülükler	**169.151**	**97.826**
Finansal Borçlar	161.351	87.330
Türev Finansal Araçlar	34	-
Çalışanlara Sağlanan Faydalara İlişkin Karşılıklar	5.309	5.182
Ertelenmiş Vergi Yükümlülüğü	-	3.072
Diğer Uzun Vadeli Yükümlülükler	2.457	2.242
Özsermaye	**254.228**	**258.446**

(*) Konsolide finansal tabloların ABD dolarına çevrimi sadece gösterim amaçlı olup Bilanço kalemleri için dönem kapanış kuru olan 7,3405 TL (31 Aralık 2019: 5,9402) kullanılmıştır.

KONSOLİDE ÖZET GELİR TABLOSU(*)	31 Aralık 2020 ('000 USD)	31 Aralık 2019 ('000 USD)
Net Satışlar	586.835	642.848
Faaliyet Kârı	117.982	87.470
FVAÖK	131.257	101.138
Net Kâr	62.820	48.961

(*) Konsolide gelir tablosunun ABD dolarına çevrimi sadece gösterim amaçlı olup döneme ait ortalama kur olan 7,0034 TL (31 Aralık 2019: 5,6715) kullanılmıştır.

LİKİDİTE RASYOLARI	31 Aralık 2020	31 Aralık 2019
Cari Oran	1,46	1,05
Likidite Oranı	1,11	0,73

KÂRLILIK RASYOLARI	31 Aralık 2020	31 Aralık 2019
FVAÖK Marjı	%22,4	%15,7
Net Kâr Marjı	%10,7	%7,6

Aksa Akrilik Kimya Sanayii A.Ş.

Borsa Kodu: Aksa
Ticaret Sicil No - Tarih: 21.11.1968 - 8063
Mersis No: 0034 - 0008 - 1490 - 0010
Vergi Dairesi - No: Büyük Mükellefler - 0340008149
Adres: Merkez Mahallesi Yalova - Kocaeli Yolu Caddesi No: 34
Taşköprü Çiftlikköy - Yalova / Türkiye
Telefon: +90 (226) 353 25 45 (10 Hat)
Fax: +90 (226) 353 33 07
İnternet: www.aksa.com
İletişim: aksa@aksa.com
aksaakrilik@hs02.kep.tr
ir@aksa.com