AKSA

2018 Faaliyet Raporu



AKKÖK
HOLDİNG

ACI KAYBIMIZ

Akkök Holding Yönetim Kurulu Başkanı Sayın Ali Raif Dinçkök'ün aramızdan ayrılışının tarifsiz üzüntüsünü yaşıyoruz.

Sayın Ali Raif Dinçkök, iş ahlakı, çalışkanlığı, disiplini ve hayırseverliğiyle hepimize yol gösteren örnek bir insan, kültür ve sanata verdiği önem ile vizyoner bir iş adamıydı.

O'nu her zaman sevgi, saygı ve şükranla hatırlayacağız.

Ali Raif Dinçkök

İÇİNDEKİLER

05 Olağan Genel Kurul Gündemi
06 Yönetim Kurulu Başkanı'nın Mesajı
08 Genel Müdür'ün Mesajı
10 Temel Göstergeler
12 Kısaca Aksa
14 2018'in Başlıca Gelişmeleri
16 Sermaye ve Ortaklık Yapısı
18 Aksa Vizyon Modeli
20 Kilometre Taşları
22 Akkök Hakkında
24 2018 Yılı Faaliyetleri
26 Üretim
28 Yatırımlar
30 İştirakler
32 Sürdürülebilirlik
42 İnsan Kaynakları
48 Yatırımcı İlişkileri Birimi Faaliyetleri
52 Dönem İçi Diğer Gelişmeler
53 Kurumsal Yönetim
54 Yönetim Kurulu Özgeçmişleri
56 Bağımsız Yönetim Kurulu Üyelik Beyanı
59 Organizasyon Şeması
60 Uyum Beyanı
80 Üst Yönetim
81 2018'in Ardından
82 Esas Sözleşmesi Tadil Metni
83 Diğer Açıklamalar
84 Kâr Dağıtım Politikası
85 Risk Yönetimi
86 İç Kontrol Mekanizması
88 Yönetim Kurulu Komiteleri
93 Bağlı Şirket Raporu Özeti
93 Hedefler ve Gerçekleşmeler
94 Sorumluluk Beyanı
95 Kâr Dağıtım Önerisi
97 Bağımsız Denetçi Raporu
98 Konsolide Finansal Tablolar
169 Özet Finansal Tablolar

YENİLİĞİN ÖNCÜSÜ AKSA, DÜNYANIN EN BÜYÜK AKRİLİK ELYAF ÜRETİCİSİ, TÜRKİYE'NİN GURUR VEREN MARKASI...

acryluna acrysole acrylusion acryterna

OLAĞAN GENEL KURUL GÜNDEMİ

AKSA AKRİLİK KİMYA SANAYİİ ANONİM ŞİRKETİ'NİN 2018 YILINA AİT OLAĞAN GENEL KURUL TOPLANTI GÜNDEMİ

1. Toplantının açılışı ve Toplantı Başkanlığı'nın oluşturulması,

2. Yönetim Kurulu'nca hazırlanan 2018 yılına ait Yıllık Faaliyet Raporu'nun okunması ve müzakeresi,

3. 2018 yılına ait Bağımsız Denetim Raporunun okunması,

4. 2018 yılına ait Finansal Tabloların okunması, müzakeresi ve tasdiki,

5. Şirketin 2018 yılı faaliyetlerinden dolayı Yönetim Kurulu Üyeleri'nin ayrı ayrı ibra edilmeleri,

6. Kârın kullanım şeklinin, dağıtılacak kâr ve kazanç payları oranlarının belirlenmesi,

7. Yönetim Kurulu Üye sayısı ve görev sürelerinin belirlenmesi; belirlenen üye sayısına göre Yönetim Kurulu Üyelerinin ve Bağımsız Yönetim Kurulu Üyelerinin seçilmesi,

8. Yönetim Kurulu Üyelerinin ve Bağımsız Yönetim Kurulu Üyelerinin ücretlerinin belirlenmesi,

9. Sermaye Piyasası Kurulu tarafından yayımlanan 'Sermaye Piyasasında Bağımsız Denetim Standartları Hakkında Tebliğ' ve Türk Ticaret Kanunu uyarınca ve Yönetim Kurulu'nun konuya ilişkin kararına istinaden Bağımsız Denetçi seçiminin onaya sunulması,

10. Yönetim kontrolünü elinde bulunduran pay sahiplerinin, Yönetim Kurulu Üyelerinin, idari sorumluluğu bulunan yöneticilerin ve bunların eş ve ikinci dereceye kadar kan ve sıhri hısımlarının, Şirket veya bağlı ortaklıkları ile çıkar çatışmasına neden olabilecek önemli bir işlem yapması ve/veya Şirketin veya bağlı ortaklıklarının işletme konusuna giren ticari iş türünden bir işlemi kendi veya başkası hesabına yapması ya da aynı tür ticari işlerle uğraşan bir başka ortaklığa sorumluluğu sınırsız ortak sıfatıyla girmesi durumunda; Sermaye Piyasası Kurulu'nun Kurumsal Yönetim Tebliği uyarınca pay sahiplerine bu işlemlere ilişkin olarak bilgi verilmesi,

11. Türk Ticaret Kanunu'nun 395. ve 396. madde hükümlerinde belirtilen izin ve yetkilerin Yönetim Kurulu Üyelerine verilmesi,

12. Sermaye Piyasası Kurulu'nun 21 Temmuz ve 25 Temmuz 2016 tarihli basın duyurularında verilen izine uygun olarak Şirketimizin 9 Mayıs 2018 tarihli Yönetim Kurulu Kararına ve Kamuyu Aydınlatma Platformu'ndaki açıklamasına istinaden, Şirketimizin borsada kendi paylarının geri alımı işlemleri hakkında pay sahiplerine bilgi verilmesi,

13. Sermaye Piyasası Mevzuatı uyarınca Şirketimiz tarafından 2018 yılında yapılan bağış ve yardımlar hakkında pay sahiplerine bilgi verilmesi,

14. Kurumsal Yönetim Tebliği'nin 12. maddesi uyarınca 2018 yılında Şirketimiz tarafından üçüncü kişiler lehine verilen teminat, rehin, ipotek ve kefaletler ile elde edilen gelir veya menfaatlere ilişkin olarak pay sahiplerine bilgi verilmesi,

15. Enerji Piyasası Düzenleme Kurulu, Sermaye Piyasası Kurulu ile T.C. Gümrük ve Ticaret Bakanlığı'ndan gerekli izinlerin alınmış olması kaydı ile ve Enerji Piyasası Düzenleme Kurulu, Sermaye Piyasası Kurulu ve T.C. Gümrük ve Ticaret Bakanlığı'nın onaylayacağı hali ile; Şirket Esas Sözleşmesi'nin "Yönetim Kurulu" başlıklı 7 nolu maddesinin tadiline dair tadil tasarısının Genel Kurul'un onayına sunulması

Yönetim Kurulu Başkanı Mesajı

Değerli Hissedarlarımız,

Akkök Holding olarak 2018 yılında Yönetim Kurulu Başkanımız Sayın Ali Raif Dinçkök'ün aramızdan ayrılışının derin acısını yaşadık. Vizyoner bir iş adamını, ilham veren bir lideri kaybettik. Ülkesini çok seven bir sanayici olarak sayısız başarıya imza atan, bu ülkeden kazandıklarını yine bu ülkeye yatıran bir insandı. Kendisini çok özleyeceğiz ve bıraktığı yerden ülkemizin geleceğine yatırım yapmaya devam edeceğiz.

ABD'de Trump'ın iktidara gelmesi ile dünya siyaseti ve ekonomisinde çok önemli değişiklikler yaşandı. Çin'den ithalatı kısıtlamaya yönelik alınan önlemler, ABD'nin global şirketlerinin yatırımlarını kendi ülkelerine yöneltmesini sağlayacak teşvikler, faiz artırımları ile ABD dolarının güçlendirilmesi, İran'la yapılmış olan nükleer anlaşmadan çekilme ve ticarete yönelik tedbirler öne çıkan olaylardı. Özellikle Suriye'deki siyasi ve askeri gelişmeler, ABD ile Rusya'nın bu ülkedeki üstünlük kurma mücadelesi ve iç savaş, ülkemize milyonlarca mültecinin gelmesine ve önemli ekonomik etkilere neden oldu. Güney sınırımız boyunca açılmaya başlanan koridoru önlemek amacıyla yapılan El-Bab ve Afrin operasyonları başarıyla sonuçlandı. Rusya ile yapılan S-400 füze alımı anlaşması ve bütün bu gerginliklerin üzerine Rahip Brunson olayı da ABD ile olan ilişkilerimizi ciddi olarak etkiledi.

Diğer taraftan Avrupa Birliği içindeki Brexit çatlağı ile AB ve ABD arasında özellikle NATO askeri harcamalarının ağırlığının artık ABD tarafından taşınmamasına yönelik talep Avrupa ile olan ilişkilerde de gerginlik yaratmış bulunuyor.

Ülkemizin jeopolitik konumu dolayısıyla tüm bu olaylardan hem siyasi hem de ekonomik bakımdan ciddi olarak etkilendik.

2018'in başlarına kadar uzun süredir hızlı bir büyüme içinde olan ülkemiz, Ağustos ayı içerisinde gerek ABD Dolar'ına, gerekse Avro'ya karşı TL'nin hızlı değer kaybı ve faizlerin yükselmesiyle karşı karşıya kaldı. Son 15 yıldır unutmuş olduğumuz ekonomik sıkıntılar tekrar gündemin en önemli maddesi haline geldi.

Hem dünyadaki gelişmeler, hem de ülkemizdeki ekonomik dalgalanma istisnasız tüm sektörleri etkiledi. Borçlanma ve hammadde maliyetlerinin aşırı yükselmesi ile iç ve dış pazardaki daralmalara bağlı olarak hızla çeşitli tedbirler aldık. Uzun yıllardır tam kapasite çalıştırdığımız fabrikamızda 16 Ağustos 2018'de %20 ve 26 Eylül 2018'de ikinci bir %20 üretim azaltımı gerçekleştirdik. Diğer masraflarımızı da kontrol altına alarak, stok, alacak ve borçlarımızın da rasyonel yönetimi sayesinde, genel ekonomik krizden en az zararla ve hızla çıkmayı başardık. Toplam satışlarımız içindeki ihracat %46'ya ulaşarak gelir ve bilançomuza artan döviz kuruyla birlikte önemli katkıda bulundu. Toplam ciromuz geçen yıldan %28 daha fazla olarak 3,5 milyar TL'ye yükseldi. Tüm olumsuzluklara rağmen faiz, vergi ve amortisman öncesi karımız da 552 Milyon TL olarak gerçekleşti.

Türkiye Kurumsal Yönetim Derneği'nin düzenlediği 9'uncu Kurumsal Yönetim Ödülleri'nde, Borsa İstanbul Kurumsal Yönetim Endeksi'nde yer alan 46 şirketi bir kez daha geride bırakarak, üst üste 3'üncü kez zirvenin sahibi olduk. Kurumsal Yönetim Derecelendirme Notumuzu 9,63'ten 9,70'e yükseltmeyi başardık. Bu ödülle birlikte adillik, şeffaflık, hesap verebilirlik ve sorumluluk alanlarında hayata geçirdiğimiz uygulamalarımız tescil edildi. Yıl boyunca sürdürdüğümüz kararlı ve başarılı çalışmalarımızın ödüllendirilmesi, bizi daha iyi işler yapmak konusunda yüreklendirdi. Bu yılki notumuzu, yönetim kurulunda kadın üye oranımızı artırma hedefiyle yükselttik; Aksa Akrilik olarak, daha iyi bir dünyanın kadınların başta iş dünyası olmak üzere yaşamın her alanına etkin katılımıyla mümkün olacağına inanıyoruz.

İş yaşamında toplumsal cinsiyet eşitliğini sağlama ve iş gücünde kadının üretkenliğini artırma yolunda adımlarımızı atıyoruz. Bu yıl, KAGİDER tarafından Dünya Bankası'nın teknik desteği ve Sabancı Üniversitesi Toplumsal Cinsiyet Eşitliği Forumu danışmanlığıyla geliştirilen Fırsat Eşitliği Modeli sertifikasını alarak, ilgili prosedürlerimizin şirketin tamamında eksiksiz ve şeffafça uygulanacağını taahhüt ettik.

5 KITADA 50'DEN FAZLA ÜLKEDE 300'ÜN ÜZERİNDE MÜŞTERİSİNE İHRACAT GERÇEKLEŞTİREN ŞİRKETİMİZ, GÜÇLÜ ETİK DEĞERLERİ, SOSYAL SORUMLULUK İLKESİ VE TAM BİR ŞEFFAFLIKLA ÇALIŞMALARINA DEVAM EDECEKTİR.

"Dünyanın en büyük, Türkiye'nin ise tek akrilik elyaf üreticisi olan Aksa Akrilik, Kurumsal Yönetim Derecelendirme Notu'nu 9,63'ten 9,70'e çıkararak bu yıl da birinci oldu."

Mehmet Ali Berkman
Yönetim Kurulu Başkanı

2018 yılı şirketimizin müşterek yönetime tabi ortaklığı DowAksa İleri Kompozit Malzemeler Limited Şirketi'nin yatırımlarının devam ettiği bir yıl oldu. Havacılık, uzay, savunma, otomotiv, enerji ve altyapı yatırımlarında çok stratejik bir ürün olan Karbon Elyaf üretiminde Türkiye dünyadaki 8 ülkeden biri olup, DowAksa da Türkiye'de üretim yapan tek şirkettir. DowAksa'nın müşterileri arasında TAI Havacılık Sanayii ve dünyanın en büyük rüzgar enerjisi üreticisi Vestas olup, ileri teknoloji ile üretim yapan şirketimiz önümüzdeki yıllarda yatırımlarını katlayarak ülke ekonomisine daha fazla katma değer yaratmaya devam edecektir.

2018 yılını dünyanın ve ülkemizin karşılaştığı siyasi ve ekonomik olaylarla hatırlayacağız. Ekonomik açıdan 2018, Türkiye'nin son elli yıldır karşılaştığı dört büyük ekonomik daralmadan biri olarak sayılabilir. Bununla beraber, gerek hükümetimizin almış olduğu hızlı tedbirler, gerekse Şirketimizin hızlı kararlarla gerekli tedbirleri hayata geçirmesi sayesinde Aksa Akrilik dünyadaki saygın konumunu ve konusunda en büyük olma vasfını korumuştur.

Aksa, güçlü etik değerleri, sosyal sorumluluk vizyonu ve şeffaflık anlayışıyla bugün 5 kıtada 50'den fazla ülkede 300'ün üzerinde müşterisine ihracat yaparak, Türkiye'nin ekonomik gücüne güç katmaktadır. Bu başarının mimarı olan çok değerli çalışanlarımıza, sadık müşterilerimize ve güvenlerine layık olmaya çalıştığımız iş ortaklarımıza teşekkürlerimi sunar, hepimiz için verimli bir yıl olmasını dilerim.

Saygılarımla,

Mehmet Ali Berkman
Yönetim Kurulu Başkanı

Genel Müdür Mesajı

Değerli Aksa Ailesi,

Geride bıraktığımız yılda birlikte sevinip, birlikte üzüldüğümüz birçok gelişme yaşadık. Ancak hiçbir gelişme bizleri Akkök Holding Yönetim Kurulu Başkanı Sayın Ali Raif Dinçkök'ün vefatı kadar sarsmadı. Kendisi muhteşem bir patron, mükemmel bir insandı. Ülkesine olan aşırı sevgisi, ilgilendiği konuları derinlemesine araştırması ve hep ilkleri başarma arzusu bizleri en çok etkileyen özellikleriydi. DowAksa ile yürütülen karbon elyaf üretimine de çok önem verir ve bu işi Türkiye için başarmamız gerektiğini sık sık dile getirirdi. Aksa Akrilik'in, Türkiye'nin Kurumsal Derecelendirme'de en yüksek notuna sahip şirketi olmasında da Ali Bey'in katkısı büyüktür. Unutmamak gerekir ki, bir şirket ancak patronunun kendisine tanıdığı olanak sayesinde kurumsallaşabilir. Ali Bey'in bizlere olan güveni ile üzerimize düşen görevi en iyi şekilde yaparak Aksa'yı son 3 yıldır kurumsal derecelendirme sıralamasının en tepesine yazdırmayı başardık. Bize emanet ettiği şirketimizi çok daha iyi yerlere taşımak için her zamankinden daha çok çalışacak ve kendisini her zaman sevgi, saygı ve şükranla hatırlayacağız.

Ekonomik açıdan baktığımızda, Dünyada ve Türkiye'de ekonomik açıdan belirsizliklerle dolu zor bir yıl geçirdik. Türkiye, 24 Haziran seçimlerinin ardından etkisi daha çok hissedilen ekonomik sorunlarla başa çıkmaya çalışırken, ABD Başkanı Donald Trump'ın Çin ile yaşadığı ticaret restleşmesi ve İran'a uygulanan yaptırımlar dünyanın gündemindeydi. Türkiye - ABD arasındaki ekonomik politika belirsizlikleri, Ortadoğu'yla ilişkiler ve ambargolar, ekonominin seyrini yıl boyunca etkiledi.

Sektörümüz açısından bakacak olursak; piyasadaki nakit sıkışıklığı ve hammadde fiyatlarındaki aşırı yükselme hepimizi etkiledi. 2018 yılının ilk yarısını, iç pazarda yüksek satış ile geçirdik. Ancak Ağustos ayından itibaren hammadde fiyatlarındaki aşırı yükselme ve piyasalardaki nakit daralması, maalesef talebin tüm zincirlerde azalmasına yol açtı. Son 5 faaliyet döneminde yaklaşık yüzde 98,6 kapasite kullanım oranına ulaşan bir şirket olarak, biz de bazı tedbirler almak durumunda kaldık ve kapasitemizi ilk etapta yüzde 20, daha sonra ise yüzde 40 oranında düşürdük. 2019 yılının başında ise tablo yavaş yavaş değişmeye başladı ve akrilik elyaf talebindeki olumlu gelişmelere paralel olarak, kapasite oranımızı sektör ortalama seviyelerine yükselttik.

Hammadde tarafında, her ne kadar Akrilik Elyaf fabrikaları üretim kesintileri gerçekleştirdiyse de, diğer ACN kullanıcısı iki sektör olan ABS ve Acrylamid'de yüksek kapasite kullanım oranları ve talep, fiyatların yükselmesine katkı sağladı. Ancak yıl sonuna doğru, dünyada yaşanan ticaret savaşları ve petrol fiyatlarındaki düşüş trendi diğer sektörleri de etkiledi ve hammadde fiyatlarında düşüşlere neden oldu.

Dünya pazarlarında ise, 2018 yılında, Uzak Doğu, özellikle Çin pazarında, akrilik elyaf talebi kısıtlı düzeyde seyrederken, ABD ve Avrupa pazarlarında standart bir talep gösterdi. Dünyanın üçüncü büyük Akrilik Elyaf pazarı İran'da ise, ABD'nin ambargoları tekrar canlandırması ve öncekilere oranla daha sert önlemler alması sebebiyle yıl boyunca koşullar belirsizdi. Kasım 2018 itibariyle, Türkiye'nin de içerisinde olduğu bazı ülkelerin İran ile petrol ticaretine altı aylık süre ile devam etme hakkı alması, İran'a ihracata devam etme imkanı verdi. Dünya pazarlarında ve Türkiye'de yaşanan bütün ekonomik zorluklara rağmen, Aksa olarak 2018 yılını %46 seviyesine ulaşan başarılı bir ihracat oranıyla kapattık.

2018'in gurur verici gelişmelerinden biri de Aksa Akrilik olarak, 50 şirketin yer aldığı BIST Sürdürülebilirlik Endeksi'ne dahil olmamızdı. Orta ve uzun vadeli stratejimizi dünyadaki trendler ve sürdürülebilir büyüme ilkeleri çerçevesinde oluşturan bir şirket olarak, küresel ısınmadan sağlığa istihdamdan su kaynaklarına kadar sürdürülebilirliğe ilişkin uygulamalarımızı, bu endeks aracılığıyla tescil de edeceğiz. Bu yılki teması "Endüstri 4.0" olarak belirlenen Platin Global 100 Ödülleri'nde ise "Kimya" sektöründe birinci olmanın gururunu yaşadık. Endüstri 4.0 kavramını kalite, sürdürülebilirlik ve verimliliği sağlarken, aynı zamanda ülkemize daha iyi hizmet verebilmemiz için bir araç olarak görüyoruz.

Geçen yıl, bizi yeni yatırımlar konusunda cesaretlendiren önemli bir kredi sözleşmesine de imza attık. Şirketimiz, yatırım ve modernizasyon projelerinin finansmanı amacıyla Avrupa İmar ve Kalkınma Bankası (EBRD) liderliğinde 95 milyon dolar tutarında önemli bir Sendikasyon kredisi sözleşmesi imzaladı. Bu kredi sözleşmesi, 2018 yılında EBRD'nin Türkiye'de sağladığı tek Sendikasyon kredisi oldu.

Temelleri 50 yıl önce Yalova'da atılan ve bugün 4,2 milyar TL aktif büyüklüğe ulaşan şirketimizi bu başarıya taşıyan çalışanlarımıza, müşterilerimize ve iş ortaklarımıza çok teşekkür ediyorum. 2019 yılında başarılarımızın katlanarak artacağına, merhum Ali Raif Dinçkök'ün hatırasını yaşatan ve onun açtığı yolda ülkesine katkıda bulunmaya devam eden bir şirket olmaya devam edeceğimize yürekten inanıyorum.

Saygılarımla,

Cengiz Taş
Yönetim Kurulu Üyesi ve Genel Müdür

AKTİF BÜYÜKLÜĞÜ 4,2 MİLYAR TL'YE ULAŞAN AKSA, YENİ ÜRÜNLERİYLE YENİ PİYASALARDA YENİ MÜŞTERİLERE ULAŞIRKEN, VAR OLAN MÜŞTERİLERİNE DE EN KALİTELİ ÜRÜN VE HİZMETLERİ SUNAN ÖRNEK BİR MARKA OLMAYA DEVAM EDECEKTİR.

"İş hayatında hep ilklere imza atan, Türkiye'nin gerçek sanayicilerinden Sn. Ali Raif Dinçkök'ü kaybetmenin derin üzüntüsü içindeyiz. Nurlar içinde yatsın..."

Cengiz Taş
Yönetim Kurulu Üyesi ve Genel Müdür

TEMEL GÖSTERGELER

Aktif Büyüklüğü (Bin TL)

2018 — 4.188.627

2017 — 3.354.301

Aksa'nın aktif büyüklüğü 2018 yılında %25 artmıştır.

%25

Temettü (TL)

2018 — 207.200.000

2017 — 185.000.000

Aksa'nın, 2018 yılında pay sahiplerine ödemiş olduğu temettü %12 artışla 207,2 Milyon TL'ye ulaşmıştır.

%12

İhracat Oranı

2018 — %46

2017 — %36

Aksa'nın, ihracat payı %46 seviyesine ulaşmıştır.

%46

KISACA AKSA

Akkök Holding'e bağlı olan Aksa Akrilik Kimya Sanayii A.Ş., Türkiye'nin akrilik elyaf ihtiyacını karşılamak üzere, 1971 yılında Yalova'da 5.000 ton/yıl kapasiteyle üretime başladı. O tarihten bu yana sürekli büyüyerek ve kendi teknolojisini geliştirerek dünyanın en büyük akrilik elyaf üreticisi haline geldi.

1.200'den fazla çalışana sahip olan Aksa, 502 bin metrekarelik bir alanda kuruludur. 315.000 ton/yıl kapasitesi ile dünyanın en büyük, Türkiye'nin ise tek akrilik elyaf üreticisidir. Yıl boyunca iç piyasada aktif pazarlama faaliyetlerine odaklanan Şirketimizin 2018 yılı kapasite kullanım %82 seviyesinde gerçekleşmiş ve pazar payını korumayı başarmıştır. 2018 yıl sonu itibariyle global pazarda %18'lik, yurt içinde ise %68'lik paya sahiptir.

Aksa Akrilik günde yaklaşık 850 bin kilo üretim yaparak günde 2 milyon kişiye triko giydirebilecek kadar elyaf üretimi gerçekleştirmektedir. 145 MW kapasiteli enerji üretim lisansına sahip Şirket, kendi ve Yalova'daki grup şirketlerinin elektrik ve buhar ihtiyacını karşılayacak kapasitededir.

Aksa, 5 kıtada 50'den fazla ülkede 300'ün üzerinde müşterisine ihracat gerçekleştirir. 2018 satışlarının %54'ünü iç piyasaya, %46'sını ise dış piyasaya yapmıştır.

Ar-Ge çalışmaları sonucunda 2009 yılında karbon elyaf pazarına giren Aksa, 2012 yılında The Dow Chemical Company'nin iştiraki Dow Europe Holdings B.V. ile %50'lik eşit hisseye dayalı ortak girişim olan DowAksa'yı kurmuştur. Bugün Şirket'in karbon elyaf üretimi, DowAksa çatısı altında 3.500 ton/yıl kapasiteyle devam etmektedir.

2018'in Başlıca Gelişmeleri

ADİL, ŞEFFAF VE AKTİF YÖNETİM AKSA'YI KURUMSAL YÖNETİMDE ÜÇÜNCÜ KEZ ZİRVEYE TAŞIDI.

Türkiye Kurumsal Yönetim Derneği'nin (TKYD) düzenlediği IX. Kurumsal Yönetim Ödülleri sahiplerini buldu. Sermaye Piyasası Kurulu'nun Kurumsal Yönetim İlkeleri baz alınarak yapılan ve Borsa İstanbul Kurumsal Yönetim Endeksi'nde yer alan 47 şirketi kapsayan çalışmada Şirketimiz, üst üste üçüncü kez 1. olma başarısını gösterdi. Şirketimiz bağımsız kurumsal derecelendirme şirketi Saha'nın yaptığı değerlendirmede, Kurumsal Yönetim Derecelendirme Notu'nu 9,63'ten 9,70'e çıkararak bu yıl da birinci oldu.

Adillik, şeffaflık, hesap verebilirlik ve sorumluluk alanlarında hayata geçirdiği uygulamaların başarısını bir kez daha tescilleyen bu ödülle birlikte Aksa Akrilik, 'pay ve menfaat sahiplerinin haklarını en akil şekilde gözettiğini, kamuyu aydınlatma ve şeffaflık faaliyetlerini en üst düzeyde sürdürdüğünü, yönetim kurulu yapı ve işleyişinin en iyi uygulama kategorisinde olduğunu, yönetim ve iç kontrol mekanizmalarını etkin bir şekilde oluşturduğunu, tüm kurumsal yönetim risklerini tespit edip aktif bir şekilde yönettiğini' ortaya koydu.

Kurumsal Yönetim Derecelendirme Raporumuza Saha'nın kurumsal internet sitesi, www.saharating.com, Aksa Akrilik kurumsal internet sitemiz (www.aksa.com) ve Kamuyu Aydınlatma Platformu (KAP) (www.kap.gov.tr) üzerinden ulaşabilirsiniz.

Kurumsal Yönetim Notu 9,70

Ana bölümler: Ort. 97,02

Alt Kategoriler	Ağırlık	Tahsis Edilen Not
Pay Sahipleri	0,25	9,75
Kamuyu Aydınlatma ve Şeffaflık	0,25	9,84
Menfaat Sahipleri	0,15	9,85
Yönetim Kurulu	0,35	9,50

Önemli Gelişmeler

• Ekonomi Bakanlığı'ndan Aksa ve DowAksa'ya Yatırım Teşviği
Operasyonel mükemmeliyeti en yüksek düzeye taşımak amacı ile teknolojiye yatırım yapmak ve akrilik elyaf için sürdürülebilir, kârlı, yeni kullanım alanları yaratmak vizyonuyla yola çıkan Aksa'nın önümüzdeki yıllarda yapacağı 480 Milyon TL tutarındaki Kimya tevsi yatırımları, Ekonomi Bakanlığı tarafından belirtilen kriterleri sağlayarak yatırım teşviği almaya hak kazandı.

Şirketimizin müşterek yönetime tabi ortaklığı DowAksa İleri Kompozit Malzemeler Sanayi Limited Şirketi'nin 2017-2027 yılları arasında gerçekleştireceği 2,2 Milyar TL tutarındaki karbon elyaf ve ara ürünlerin üretimine ilişkin yatırımlarının proje bazlı desteklenmesine ilişkin usul ve esaslar 2018 yılı içerisinde Resmi Gazete'de yayınlandı.

• Aksa Akrilik, kimya sektöründe bir ilke imza attı, Su Ayak İzi Standardı Belgesi'ni aldı
Sürdürülebilir üretim vizyonu ile su kaynaklarının çeşitliliği, suyun verimli tüketimi ve alıcı ortama verilen atık su konularını kapsayan bütüncül su yönetimi yaklaşımını benimseyen Aksa Akrilik, sektöründe bir ilki gerçekleştirdi. Aksa Akrilik, su yönetimi kapsamında yaptığı çalışmalarla, bir standardizasyon ve belgelendirme kuruluşu olan BSI'nın ISO 14046 Su Ayak İzi Standardı Belgesi'ni almaya hak kazandı. Aksa Akrilik, bu başarısıyla kimya ve tekstil sektöründe bu belgeyi alan ilk şirket oldu.

• Aksa Akrilik, İSO 500'de bu yıl 39. sıraya yükseldi
Devler ligi olarak bilinen İSO 500 listesinde 2016 yılında 44. sırada olan Şirketimiz, 2017 yılında gerçekleştirdiği 2,8 Milyar TL tutarındaki üretimden net satışla bu yıl 39. sırada yerini aldı.

• PERYÖN İnsana Değer Ödülleri'nde Aksa Akrilik finale kaldı
Türkiye İnsan Yönetimi Derneği (PERYÖN), 10 yıldır insan kaynakları yönetimi alanında yenilikçi, yaratıcı ve başarılı uygulamaları tanıtmayı, örnek teşkil eden nitelikteki çalışmaları sektöre kazandırmayı ve kurumların birbirinden öğrenme sürecini desteklemeyi amaçlıyor. Aksa Akrilik, 10. PERYÖN İnsana Değer Ödülleri'nde, Gelişim ve Dönüşüm Yönetimi ana kategorisinde finalistler arasında gösterildi.

• Aksa Akrilik Yetkilendirilmiş Yükümlü Sertifikası almaya hak kazandı
Gümrük ve Ticaret Bakanlığı tarafından yapılan denetimleri başarıyla tamamlayan Aksa Yetkilendirilmiş Yükümlü Sertifikası'nı aldı. Gümrük işlemlerini kolaylaştırmak için verilen sertifikayı güvenilirliğini kanıtlamış olan ve belli mevzuatların gerekliliklerini yerine getiren şirketler alabiliyor.

• AKSAGO ile operasyonel verimliliğimiz yükseliyor
Müşterilerine daha iyi servis sağlamayı ve operasyonel verimliliği artırmayı hedefleyen Aksa Akrilik, Aksa Global Orders (AKSAGO) platformunun tasarımını tamamladı. 2018 Ocak ayında kullanıma hazır hale getirilen platforma, müşteriler web ortamının yanı sıra mobil uygulamalardan da (IOS ve Android) ulaşabiliyor. Aksa Akrilik'in yeni dijital platformu AKSAGO temelde sipariş girişi, sipariş yönetimi, hazır siparişlerin kontrolü, sevkiyat takip ve sorgulama fonksiyonlarını içeriyor.

• Aksa Akrilik, Fortune 500 ve Capital 500'de yükselişini sürdürüyor
Yarattığı katma değerli ürünlerle Türkiye ekonomisine değer katan Aksa Akrilik, Capital dergisi tarafından gerçekleştirilen Türkiye'nin En Büyük 500 Özel Şirketi araştırmasında bir kez daha üst sıralarda yer alma başarısını gösterdi. Aksa Akrilik, Türkiye'nin dev şirketlerinin sıralandığı listeye, 2017 yılında gerçekleştirdiği 2,8 Milyar TL ciroyla 93. sıradan girdi. Fortune 500 sıralamasında ise, 2016 verilerine göre 96. sırada yer alan Aksa Akrilik, bu yıl da 2017'de gerçekleştirdiği net satış rakamıyla 82. sıraya yükseldi.

• İhracat performansı Aksa Akrilik'i zirveye taşıdı
İstanbul Tekstil ve Hammaddeleri İhracatçıları Birliği (İTHİB), 2017 yılında en çok ihracat yapan üyelerini ödüllendirdi. Gecede 36 firma platin plaket, 58 firma altın plaket alırken, üç firma da özel ödüle layık görüldü. Aksa Akrilik, ihracat performansı açısından birinciliği elde etti.

• Aksa Akrilik'ten fırsat eşitliği için önemli adım
Aksa Akrilik, Türkiye Kadın Girişimciler Derneği (KAGİ-DER) tarafından, Dünya Bankası'nın teknik desteği ve Sabancı Üniversitesi Toplumsal Cinsiyet Eşitliği Forumu danışmanlığıyla geliştirilen Fırsat Eşitliği Modeli sertifikasını aldı. Aksa Akrilik, böylece iş yaşamında toplumsal cinsiyet eşitliğini sağlama ve iş gücünde kadının üretkenliğini artırma yolunda önemli bir adım attı. FEM sertifikası ile birlikte fırsat eşitliği prosedürlerini belirleyen Aksa Akrilik, bu prosedürlerin Şirket'in tamamında eksiksiz ve şeffafça uygulanacağını da taahhüt etmiş oldu.

• İSG Forum Tiyatrosu ile farkındalık yükseliyor
Standart sınıf içi teknik eğitimlere ek olarak Akat ve Kök Projesi gibi birçok tamamlayıcı ve pekiştirici İSG uygulamalarını gerçekleştiren Aksa Akrilik, son olarak İSG Forum Tiyatro uygulamasını hayata geçirdi. Akademika Tiyatro Grubu tarafından interaktif konseptte hazırlanan oyunlar, Eylül ayında sekiz seans olarak sahnelendi. İSG Forum Tiyatro etkinliği çerçevesinde sahnelenen oyunlar ile çalışanların eğlenirken öğrenmesi, farkındalıklarının artırılması ve böylece iş kazalarının en aza indirilmesinde önemli bir adım atılması hedefleniyor.

• GPTW projesinde güven endeksi yükseldi
Çalışmak için En İyi Yer-GPTW Projesi kapsamında tüm aksiyonların 2017 yılı sonunda tamamlanmasının ardından Mayıs ayında yeniden anket yapıldı. Projenin rapor sonucuna göre, "Aksa'nın çok iyi bir iş yeri olduğunu söyleyebilirim" genel algısı %10 oranında artış gösterirken; Güven Endeksi'nde verilen olumlu cevapların ortalaması da %4 oranında arttı.

• Aksa Akrilik BIST Sürdürülebilirlik Endeksi'nde
Kurulduğu günden bu yana tüm faaliyetlerini kaynakların verimli kullanımı ve çevreye saygılı olma ilkesiyle hayata geçiren Aksa Akrilik, 50 şirketin yer aldığı BIST Sürdürülebilirlik Endeksi'ne dahil oldu. Orta ve uzun vadeli stratejisini dünyadaki trendler ve sürdürülebilir büyüme ilkeleri çerçevesinde oluşturan Şirket, bu endeksle birlikte küresel ısınmadan sağlığa istihdamdan su kaynaklarına kadar Türkiye ve dünya için önemli olan sürdürülebilirliğe ilişkin meselelere nasıl yaklaştığını ortaya koyacak. Şirket, bu alanlardaki faaliyet ve kararlarının bağımsız bir gözle değerlendirilmesini kabul ederek, bir anlamda uygulamalarını tescil edecek.

• Aksa Akrilik sendikasyon kredisi kullanmıştır
Aksa Akrilik, yatırım ve modernizasyon projelerinin finansmanı amacıyla Haziran ayında Avrupa İmar ve Kalkınma Bankası ("EBRD") ve iki özel yabancı bankanın katılımıyla 52,5 milyon ABD doları ve 36 milyon Avro olmak üzere 2 ayrı dilimde sendikasyon kredisi sözleşmesi imzalamıştır. Bu kredi sözleşmesi, 2018 yılında EBRD'nin Türkiye'de mevcut kredilerin refinansmanı hariç sağladığı tek sendikasyon kredisidir.

Sermaye ve Ortaklık Yapısı

SÜRDÜRÜLEBİLİR VE GÜÇLÜ PERFORMANS.

Aksa, 2499 sayılı Kanun hükümlerine göre kayıtlı sermaye sistemini kabul etmektedir. Şirket, Sermaye Piyasası Kurulu'nun 20 Şubat 1992 tarih ve 90 sayılı izniyle söz konusu sisteme geçmiştir. Kayıtlı sermayesi 425.000.000 TL (2016 - 2020 yılları arası geçerli olmak üzere) ve ödenmiş sermayesi 185.000.000 TL'dir.

Şirket'in hisselerini elinde bulunduran hissedarlar ve hisse oranları tablodaki gibidir.

Sermaye ve Ortaklık Yapısı

Hissedar	Payı (%)	Değer (TL)
Akkök Holding A.Ş.	39,59	73.237.497
Emniyet Ticaret ve Sanayi A.Ş.	18,72	34.638.843
Diğer(*)	41,69	77.123.660
Toplam	100,00	185.000.000

(*) 31 Aralık 2018 tarihi itibariyle Aksa hisselerinin %37,43'lük kısmı BİST'te fiili dolaşımda olup %5,28'lik kısmı Somerset em.mar.d.v.ge.f sahipliğinde bulunmaktadır. %1,56'lık kısmı Şirket sahipliğinde bulunmaktadır.

Geri alınmış paylar

Şirket Yönetim Kurulu'nun 9 Mayıs 2018 tarihinde aldığı karara istinaden pay geri alım programı başlatılmıştır. Mevcut program kapsamında 31 Aralık 2018 tarihine kadar Şirket sermayesinin %1,56'sına denk gelen toplam 2.878.534 adet pay 31.464 TL'ye geri almıştır. Hisse geri alımlarının finansmanı Şirket iç kaynaklarından sağlanmıştır. Rapor tarihi itibarıyla geri alınan hisselerin satışı olmamıştır.

İştirakler

Bağlı Ortaklık Unvanı	Ülke	Faaliyet Konusu	İştirak Tutarı(**)	İştirak (%)
Aksa Egypt Acrylic Fiber Industry S.A.E. (***)	Mısır	Tekstil	25.956.114	99,84

Müşterek Yönetime Tabi Ortaklık Unvanı	Ülke	Faaliyet Konusu	İştirak Tutarı(**)	İştirak (%)
DowAksa Advanced Composites Holding B.V. (***)	Hollanda	Dış Yatırım	360.674.145	50,00

(**) Vergi Usul Kanunu'na baz olan defterlerde yer alan kayıtlı değerdir.
(***) Söz konusu şirketlerden temettü alınmamıştır.

"Şirketimiz yeni ürün, verimlilik ve modernizasyon projelerinin finansmanı amacıyla Avrupa İmar ve Kalkınma Bankası (EBRD) liderliğinde 95 Milyon ABD Doları tutarında sendikasyon kredisi kullanmıştır."

Erdinç Kazak
Mali İşler Direktörü

Dolaylı Paya Sahip Olunan Şirketler

Unvan	Ülke	Faaliyet konusu
DowAksa İleri Kompozit Malzemeler San. Ltd. Şti.	Türkiye	Kimya
DowAksa Switzerland Gmbh	İsviçre	Yatırım
DowAksa USA LLC	ABD	Kimya
DowAksa Deutschland GmbH	Almanya	Yatırım
Nanotechnology Centre of Composites	Rusya	Ar-Ge/Kimya
c-m-p GmbH	Almanya	Kimya
LLC NCC-EVOPRO	Rusya	Ar-Ge/Kimya
LLC NCC-SIM-R	Rusya	Ar-Ge/Kimya
LLC NCC-TVF	Rusya	Ar-Ge/Kimya
LLC NCC-Alabuga	Rusya	Ar-Ge/Kimya

Hisse Bilgileri	2018
Piyasa Değeri	1.380 milyon TL
BIST'te İşlem Gören Oran	%37,4
Yabancı Yatırımcı Payı(*)	%48

(*) BIST'te işlem gören hisseler içindeki yabancı yatırımcı payını gösterir.

AKSA VİZYON MODELİ

MİSYONUMUZ

Ne için varız?

Lideri olduğumuz sektörü yönlendirmek ve paydaşlarımıza sürdürülebilir değer yaratmak

YÜKSEK HEDEFLERİMİZ

Nereye gideceğiz?

Sürdürülebilir büyüme ve kârlılık amacıyla;

- Teknolojimize yatırım yaparak operasyonel mükemmeliyeti en yüksek düzeye taşımak
- Akrilik Elyaf için yeni kullanım alanları bulmak
- Yeni ürünler ya da stratejik işbirlikleri yoluyla büyümek

TEMEL DEĞERLERİMİZ

Duruşumuzu belirleyen, davranışlarımıza kılavuzluk eden değerlerimiz nelerdir?

- SEÇ bilinci
- Etik değerlere uyum
- İş birliğine açıklık
- Müşteri odaklılık

TEMEL ÖZELLİKLERİMİZ

En iyi özelliklerimiz neler ya da neler olmalı?

- Katılımcı yönetim
- Yenilikçilik ve değişime açıklık
- Yalın düşünme
- Tecrübe ve bilgi birikimi
- İstekli, bağlı, sonuç üreten çalışanlar

Kilometre Taşları

BU, ASLA BİTMEYEN BİR BAŞARI HİKAYESİ...

1968

- Aksa, Türkiye'nin akrilik elyaf ihtiyacını karşılamak üzere Akkök Holding çatısı altında kuruldu.

1969

- İtalyan akrilik elyaf üreticisi Chatillon (bugünkü Montefibre) ile lisans anlaşması yapılarak Monsanto teknolojisi alındı. Yalova'da fabrika inşaatı ve montajına başlandı.

1971

- Yalova'da kurulan fabrika, 5.000 ton/yıl kapasite ile kesik elyaf ve tops üretmek üzere devreye alındı.

1974

- İlk kapasite artışı gerçekleştirildi.

1976

- Dört büyük makine ve buna bağlı yeni ünitelerin hayata geçirilmesiyle üretim kapasitesi 35.000 ton/yıl'a çıkartıldı. Bunun yanı sıra kendi elektriğini üretecek iki adet buhar türbini kuruldu.

1977

- Elyaf ve tops ürününe ek olarak paket tov satışına başlandı.
- Şirket, AKSA® ürünüyle ilk defa dış pazarlara açıldı ve ilk ihracatını İtalya'ya gerçekleştirdi.

1978

- Chatillon ile olan teknik yardım anlaşması sona erdi.
- Aksa, bağımsız yabancı danışmanlardan da destek alarak kendi teknolojisini geliştirmeye başladı.

1982

- Türkiye'de ilk kez Online Kontrol Sistemi kurularak bütün süreç, merkezi bir kontrol odasından (GÖZ) kontrol edilmeye başlandı.

1985

- Jel boyama teknolojisi geliştirildi ve renkli tov üretimine başlandı.

1986

- Akrilik elyaf üretim kapasitesi 116.000 ton/yıl'a ulaştı.

1991

- Türkiye'de ilk CCE buhar üretimi gerçekleştirildi.

1992

- Polimer araştırmaları ve ürün geliştirme faaliyetleri için Pilot Tesis ve Ar-Ge Laboratuvarı kuruldu.

1997

- Mikroelyaf üretimi gerçekleştirildi. Aynı dönemde pamuk tipi iplik üretiminin başlıca girdisi olan open-end (OE) tipi elyaf da piyasaya sürüldü.
- Akrilik elyaf üretiminde 190.000 ton/yıl kapasiteye ulaşıldı.

2000

- Dış mekânlarda kullanılmak üzere outdoor tipi elyaf üretimi başladı.
- Aksa, atık su arıtmada en ileri teknoloji olan Deep Tank sistemiyle biyolojik arıtmaya geçerek Türkiye'de bir ilke imza attı.

2002

- 1992 yılında kurulan Pilot Tesis ve Ar-Ge Laboratuvarı'nın yenilenmesiyle yeni ürün geliştirme çalışmaları ivme kazandı.

2004

- Mevcut pilot tesislere ek olarak kurulan tekstil pilot tesisiyle, Aksa müşterilerinin elyaf sonrası süreçlerde daha verimli bir hizmet alabilmeleri hedeflendi.

2006

- Karbon elyaf üretmek üzere yatırımlara ve Ar-Ge çalışmalarına başlandı.

2007

- Akrilik elyaf üretim kapasitesi 308.000 ton/yıl'a ulaştı.
- Aksa, teknoloji geliştirmede gösterdiği performansla dünyanın herhangi bir yerinde yeni bir akrilik elyaf üretim tesisi kurabilecek ya da teknoloji lisansı satabilecek konuma geldi.

2008

- Pilot ölçekli karbon elyaf üretimine başlandı.
- Ulusal Kalite Büyük Ödülü alındı.

2009

- Aksa, 1.500 ton/yıl kapasiteli karbon elyaf üretim hattını devreye alarak sektöre hammadde sağlayan ilk Türk şirketi oldu. Bu üretim hattıyla Aksa, dünya karbon elyaf üreticileri arasında 9. sırada yerini aldı.
- Mevcut enerji santraline ek olarak Yalova'daki fabrika sahasında kurulacak 100 MW elektrik ve 350 ton/saat buhar üretim kapasiteli yeni bir santral için yatırım kararı verildi.

2010

- Karbon elyaf sektöründe %10 pazar payı hedefi doğrultusunda, ikinci karbon elyaf hattının kurulmasına karar verildi.

2011

- Karbon elyaf iş kolunun kısmi bölünmesi suretiyle yeni bir şirket kurulmasına karar verildi.
- Aksa ve The Dow Chemical Company arasında karbon elyaf ve karbon elyaf esaslı ürünlerin üretimi ve pazarlanması konusunda ortak girişim için ön anlaşma imzalandı.

2012

- 2 Ocak 2012 tarihinde karbon elyaf iş birimi kısmi bölünme yoluyla münferit bir şirket haline geldi ve Aksa'nın %100 oranında bağlı ortaklığı olarak Aksa Karbon Elyaf San. A.Ş. adı altında teşkilatlandı.
- 29 Haziran 2012 tarihinde Aksa ile DowEurope'un %50-%50 oranında ortak olduğu DowAksa Ltd. kuruldu.
- Enerji santrali yatırımının birinci fazı tamamlandı ve devreye alındı.

2013

- Enerji santrali yatırımının ikinci fazı tamamlandı ve hayata geçirildi.
- Aksa, Ekonomi Bakanlığı'nın 10 yılda 10 dünya markası yaratmak vizyonu ile yürüttüğü, dünyanın devlet destekli ilk ve tek markalaşma programı Turquality Projesi'ne dâhil oldu.
- Aksa, Ağustos 2013'ten beri %100 iştiraki olan Ak-Tops Tekstil Sanayi A.Ş. ile, Ak-Tops'u tüm aktif ve pasifleri ile devralmak suretiyle birleşti. Birleşme işlemleri, 31 Aralık 2013 tarihinde tescil edildi.
- 2013 yılında Aksa, kendi teknolojisiyle pilot ölçekte pigment boyalı akrilik filament iplik üretimini gerçekleştirdi. Ürün; renk parlaklığında mükemmellik, görünümde yüksek kalite ve çok yüksek su geçirmezliğin yanı sıra kendi kendini temizleme özelliğine de sahipti.

2014

- Aksa'nın SPK Kurumsal Yönetim İlkeleri çerçevesinde değerlendirilmesi sonucu hesaplanan Kurumsal Yönetim Derecelendirme notu 9,22 olarak belirlendi ve Şirket BIST Kurumsal Yönetim Endeksi'ne dahil oldu.
- Aksa, Türkiye'de TS ISO 31000 Risk Yönetim Sistemi Doğrulama Belgesi alan ikinci, sektörde ise bu belgeyi almaya hak kazanan ilk kuruluş olmayı başardı.
- Aksa kuruluşundan bu yana verimli ve çevre ile uyumlu çalışan bir şirket olarak, gönüllülük esaslı uygulamaları ile sektöre örnek olmak üzere bugüne kadar yayınladığı 9. Sürdürülebilirlik Raporu ile uygulama seviyesini B düzeyine taşıdı.

2015

- Aksa'nın 308.000 ton/yıl olan üretim kapasitesi son dönem modernizasyon ve verimlilik proje ve yatırımları sonrasında 315.000 ton/yıl'a ulaştı.
- Aksa'nın SPK Kurumsal Yönetim İlkeleri çerçevesinde değerlendirilmesi sonucu hesaplanan Kurumsal Yönetim Derecelendirme notu 9,5 olarak güncellendi ve BİST Kurumsal Yönetim Endeksi'nde yıl sonu itibariyle 3. sırada yer aldı.
- Aksa'nın üyesi olduğu Akrilik Bazlı Kompozit, İleri Malzeme ve Teknoloji Üreticileri Derneği ile Yalova İl Özel İdaresi'nin, Taşköprü Belediyesi'nin ve Yalova Ticaret ve Sanayi Odası'nın kurucu olduğu Yalova Kompozit ve Kimya İhtisas Islah Organize Sanayi Bölgesi (YALKİM OSB) 6 Temmuz 2015 tarihinde Bilim, Sanayi ve Teknoloji Bakanlığı tarafından verilen 308 sicil numarasıyla Yalova ili, Çiftlikköy ilçesi ve Taşköprü mevkii sınırları içerisinde toplam 1.130 dönümlük alanda kuruldu.

2016

- Aksa'nın SPK Kurumsal Yönetim İlkeleri çerçevesinde değerlendirilmesi sonucu hesaplanan Kurumsal Yönetim Derecelendirme notu 9,6 olarak güncellendi ve BIST Kurumsal Yönetim Endeksi'nde yıl sonu itibariyle En Yüksek Kurumsal Yönetim Derecelendirme Notuna Sahip şirket olarak büyük ödülü aldı.
- 50 yıla yakın tecrübesi ve müşteri odaklı yaklaşımıyla dünyanın lider akrilik elyaf üreticisi olan Aksa, hayatın her alanına dokunan dört yeni markasını müşterileriyle buluşturdu.

2017

- Aksa'nın SPK Kurumsal Yönetim İlkeleri çerçevesinde değerlendirilmesi sonucu hesaplanan Kurumsal Yönetim Derecelendirme notu 9,63 olarak güncellendi ve BIST Kurumsal Yönetim Endeksi'nde iki yıl üst üste En Yüksek Kurumsal Yönetim Derecelendirme Notu'na Sahip şirket olarak büyük ödülü aldı.
- Aksa Akrilik, JCR Eurasia Rating tarafından yapılan derecelendirmede, yüksek düzeyde yatırım yapılabilir kategorisindeki şirketler arasındaki yerini aldı. JCR Eurasia Rating, Aksa Akrilik'in Uzun Vadeli Ulusal Notunu AA (Trk), görünümünü Stabil olarak belirledi. Aksa Akrilik'in Uzun Vadeli Uluslararası Yabancı ve Yerel Para Not ve görünümleri ise ülke tavanı olan BBB- ve Stabil olarak belirlendi.
- Aksa Akrilik'in kurmuş olduğu Ar-Ge merkezine Bilim, Sanayi ve Teknoloji Bakanlığı tarafından Ar-Ge Merkezi Belgesi verildi. Bu belge ile Ar-Ge Merkezimiz faaliyette olan 432. Ar-Ge Merkezi olarak tescil edildi.
- 45 yılı aşkın tecrübesi ve müşteri odaklı yaklaşımıyla dünyanın lider akrilik elyaf üreticisi olan Şirketimiz, hayatın her alanına dokunan dört yeni markasını müşterilerimizle buluşturdu.

2018

- Aksa Akrilik, bağımsız kurumsal derecelendirme şirketi Saha'nın yaptığı değerlendirmede, Kurumsal Yönetim Derecelendirme Notu'nu 9,63'den 9,70'e çıkardı ve bu yıl da 1. olarak üç yıl üst üste büyük ödüle sahip oldu.
- İstanbul Tekstil ve Hammaddeleri İhracatçıları Birliği'nin (İTHİB) 2017 yılında en çok ihracat yapan üyelerini ödüllendirdiği törende Aksa Akrilik, ihracat performansı açısından birinciliği elde etti.
- Kurulduğu günden bu yana tüm faaliyetlerini kaynakların verimli kullanımı ve çevreye saygılı olma ilkesiyle hayata geçiren Aksa Akrilik, 50 şirketin yer aldığı BIST Sürdürülebilirlik Endeksi'ne dahil oldu.

AKKÖK HAKKINDA

FAALİYET GÖSTERDİĞİ HER ALANDA, YENİLİĞİN ÖNCÜSÜ, KALİTENİN GARANTİSİ, TÜRKİYE'DE DOĞAN BİR DÜNYA MARKASI.

Temelleri 1952 yılında merhum Raif Dinçkök tarafından atılan Akkök Holding, 66 yıllık birikimiyle Türkiye'nin en köklü kuruluşları arasındadır. Kimya, gayrimenkul ve enerji sektörlerinde faaliyet gösteren Holding bünyesinde, 3'ü yurt dışında olmak üzere 26 ticaret ve sanayi şirketi ile 2'si yurt dışında 19 üretim tesisi bulunmaktadır. Yer aldığı sektörlerde yurt dışı piyasalarını yakından izleyen Akkök Holding, tüm şirketleriyle birlikte küresel rekabet koşullarını yakalamayı ve dünya standartlarına ulaşmayı hedeflemektedir.

Aksa Akrilik Kimya Sanayii A.Ş., 1968 yılında Türkiye'nin akrilik elyaf ihtiyacını karşılamak üzere Yalova'da kurulmuş ve 1971 yılında 5.000 ton/yıl kapasiteyle üretime başlamıştır. Yıllar içerisinde, yaptığı yatırımlar ve geliştirdiği yeniliklerle dünyanın en büyük akrilik elyaf üreticisi haline gelen Aksa, bugün 5 kıtada, 50'den fazla ülkede 300'e yakın müşterisi bulunan bir dünya devidir. 1.200'den fazla çalışana sahip olan Aksa, 502 bin metrekarelik alanı ve 315.000 ton/yıl kapasitesi ile de dünyadaki en büyük, Türkiye'deki tek akrilik elyaf üreticisidir.

Üretimdeki başarısının yanı sıra, uyguladığı yönetim sistemleri, çevre uygulamaları ve sosyal sorumluluk projeleriyle de sektöründe öncü olan Aksa, geniş ürün gamı sayesinde, çeşitli alanlara tekstil ve teknik tekstil hammaddesi tedarik etmektedir. Yenilikçi yaklaşımıyla yeni ve özel ürün portföyünü her geçen yıl artıran ve tekstil elyafların haricinde, 2001 yılında outdoor elyaf üretimine başlayan Aksa, flock tow, homopolimer ve filament iplik ürünleriyle de iddiasını her geçen gün artırmaktadır. Aksa Akrilik, 2009 yılında teknolojik altyapısını geliştirerek, 21. yüzyılın en önemli hammaddelerinden biri sayılan karbon elyaf üretimini hayata geçirmiştir.

DowAksa, 2012 yılında hammaddesi karbon elyaf olan global kompozit sektörüne geniş bir ürün yelpazesi ve teknik hizmet sunmak hedefiyle Dow Chemical Company ve Aksa Akrilik Kimya Sanayii A.Ş.'nin ortak girişimi olarak kurulmuştur. Aksa'nın büyümeye müsait bir ortam sağlayan altyapısı ile Dow'ın malzeme bilimi konusunda bilgi ve deneyimi sayesinde, DowAksa bugün karbon elyaf ve karbon elyaf ara malzemeler üretiminde liderliğe oynayan en güçlü şirketler arasında yer almaktadır. Aynı zamanda DowAksa, karbon elyaf sektöründe faaliyet gösteren ilk ve tek Türk firmasıdır. DowAksa, enerji, ulaşım, savunma ve alt yapı sektörleri başta olmak üzere endüstriyel sektörlere entegre karbon elyaf kompozit çözümleri sağlar. Şirket, toplam maliyeti düşürmeyi hedefleyen çözümler geliştirir ve hızla büyüyen karbon elyaf kompozit sektörüne geniş bir ürün yelpazesi sunar. Teknik servis desteği ile ürün gamını genişleten DowAksa, küresel ölçekte iş geliştirme faaliyetlerinde de bulunmaktadır.

Türkiye'nin öncü kimyasal madde üreticisi Ak-Kim, 1977'de Yalova'da kurulmuş ve zaman içinde Türkiye'nin çeşitli lokasyonlarında üretim faaliyetlerini genişletmiştir. Temel kimyasallar ve performans kimyasalları üreten Ak-Kim; temizlik, kimya, tekstil, kâğıt, su arıtma, gıda, metal, zirai ilaç, enerji, yapı, maden, plastik ve boya sektörlerine hizmet vermektedir. Temel kimyasallar alanında bir çok üründe pazar lideri olan şirket, farklı alanlara yönelik ürün ve hizmetler geliştirerek büyümesini devam ettirmektedir. Ultrafiltrasyon alanında yaptığı yatırımla su arıtma sektörüne ileri teknoloji arıtma sistemlerini kazandırmış ve bu üründe Türkiye'deki ilk ve tek üretici olmuştur. Ak-Kim dünyanın en büyük emaye ve seramik frit üreticilerinden biri olan Gizemfrit şirketini 2015 yılında bünyesine katarak, farklı bir pazara giriş yapmıştır. Yurt dışında 70 ülkede hizmet veren Ak-Kim, Avrupa pazarındaki müşterilerine yakın olmak ve büyümesini sürdürmek amacıyla, Almanya'daki kimyasal satış ve pazarlama şirketi Dinox'u bünyesine katmıştır. 2013'te Feralco ile eşit ortaklıkla kurduğu ve akabinde Dostel'i bünyesine katan Akferal şirketinin kalan hisselerini de devralarak 2017 Kasım ayında %100 Ak-Kim iştiraki haline getirmiştir.

1979 yılında, Adapazarı Göktepe'deki fabrikasında ilk üretimini gerçekleştiren Gizemfrit, bugün Sakarya'nın Hendek ilçesinde 2. Organize Sanayi Bölgesi'nde yer alan toplam 60.000 m2'lik modern ve son teknolojiyle donatılmış tamamen otomatik tesislerinde, seramik, emaye, yapışmaz kaplamalar ve pigmentler olmak üzere 4 farklı ürün grubunda, toplam 1.000'den fazla çeşitle üretimini her geçen gün artırarak sürdürmektedir. 2015 yılı itibariyle Akkök Şirketler Grubu'na dahil olan Gizemfrit'in ürünleri; fırın, termosifon, mutfak gereçleri, alüminyum, döküm, seramik karo, vitrifiye, porselen, medikal porselen ve cam gibi malzemelerin, dekoratif ve koruma amaçlı olarak kaplanmasında kullanılmaktadır. Gizemfrit, 2017 yılının sonunda inkjet mürekkebi ve pigment üretimi gerçekleştiren ve seramik sektörünün önemli oyuncularından olan İspanyol Megacolor şirketini bünyesine katmıştır. Emaye ve seramikte Türkiye'de %70 civarındaki pazar payına sahip olan Gizemfrit, yılda 132.500 ton üretim kapasitesi, Türkiye ve İspanya'da 400'den fazla çalışanı, 1.000 kişiye varan dolaylı istihdamı, 6 kıtada yer alan 60 ülkedeki müşterileri ve %13 global pazar payı ile dünyanın en büyük 2. emaye üretici firması olup, Türkiye'de sektörünün lideri konumundadır.

Akkök Holding'in gayrimenkul sektöründeki şirketlerinden Akiş Gayrimenkul Yatırım Ortaklığı A.Ş., faaliyet gösterdiği bölgelerde yaşam kalitesini yükselten projeler hayata geçirmektedir. Şirket, Akbatı Alışveriş Merkezi ile Akasya projelerini başarıyla yürütmekte, alışveriş merkezi yatırımlarına alternatif olarak Bağdat Caddesi üzerinde cadde mağazacılığı projeleri geliştirmektedir. Akiş GYO, cadde mağazacılığındaki ilk işbirliğini Uşaklıgil Apartmanı için Beymen ile yapmış, mağaza Eylül 2017 itibariyle ziyaretçileriyle buluşmuştur. Şirket, bu yatırımlarla artıracağı düzenli kira gelirleri ile ortaklarına düzenli temettü geliri sağlamayı hedeflemektedir. Şirket; 2018 yılı içerisinde İngiltere'de geliştirilen bir konut projesine yaptığı yatırım ile ilk yurtdışı atılımını gerçekleştirmiştir. Akiş; doğru zamanda, doğru lokasyonda, yeni trendler yaratan projeleriyle sürekli değişim içinde bulunan sektör eğilimlerini ve sosyoekonomik gelişmeleri yakından takip ederek, gayrimenkul sektöründe fark yaratacak projelere imza atmaya devam edecektir.

Akasya'da bulunan Çocuklar Ülkesi KidZania ise, çocukları eğlendirirken eğitme konseptli 8 bin metrekareye yayılmış önemli bir sosyal alandır. 20 ülkede, 26 şehirde faaliyet gösteren KidZania'da 4-14 yaş arası çocuklar 21. yüzyıl mesleklerini deneyimlemektedir. Her KidZania şehri, meydanı, caddeleri, trafik ışıkları, hastanesi, itfaiyesiyle gerçek dünyanın simülasyonudur. İş ortağı markalarla birlikte çocuklara göre ölçeklendirilen aktivite alanlarında çocuklar yeteneklerini keşfeder, meslek ve kavramlarla tanışır.

Açıldığı günden bu yana geleceğe yatırım yapan ve yeni değerler yaratma konusunda lider olan Akmerkez ise, 1993 yılından bu yana bünyesinde yer alan seçkin marka ve mağazaları; alışveriş, eğlence ve yeme-içme alanlarıyla, keyifli deneyimlerin adresi ve kentin en gözde buluşma noktası olmuştur. Şehrin sosyal yaşamına dinamizm katan Akmerkez, şehrin yeni nefesi "Üçgen Teras" şehirde sürdürülebilir bir yaşamın mümkün olduğunu ispatlayan ödüllü projesi "Terasta Tarım" ve güncel ihtiyaçlara göre yenilediği "Concierge" gibi yenilikçi projeleri ile misafirlerinin hayatına değer katmaktadır. Uluslararası Alışveriş Konseyi (ICSC) tarafından 1995 yılında Avrupa'nın, 1996 yılında ise Dünyanın En iyi Alışveriş Merkezi ödüllerine layık görülerek, bir ilke imza atan Akmerkez, yaşama değer katan projeleriyle kendini sürekli geliştirmektedir.

1989'da, Akkök Şirketler Grubu'nda otoprodüktör grubu statüsünde faaliyetlerine başlayan Akenerji, 2005'ten itibaren serbest elektrik üretim şirketi olarak sektördeki varlığını sürdürmektedir. Akkök Holding ile ČEZ Group'un %50-%50 stratejik ortaklığındaki şirket, toplam 1.224 MW kurulu güce sahiptir.

Akkök Holding ve Avrupa'nın en büyük 10 enerji şirketi arasında gösterilen ČEZ Group'un stratejik ortaklığındaki Sepaş Enerji, Türkiye'nin 21 Görevli Tedarik şirketinden biridir. Sepaş Enerji; Bolu, Düzce, Sakarya ve Kocaeli başta olmak üzere tüm Türkiye'de 1,7 milyon tüketiciye elektrik tedarik hizmeti vermektedir.

Sakarya Elektrik Dağıtım A.Ş. (SEDAŞ) ise, Sakarya, Kocaeli, Bolu ve Düzce illerinde 1,8 milyon tüketiciye enerji dağıtım hizmeti vermektedir. Faaliyetlerini, sayısı 33'e varan dağıtım merkezi ve toplamda 22 Müşteri Hizmetleri Merkezi üzerinden yürüten SEDAŞ'ın, 2018 yılsonu itibarıyla Doğu Marmara'yı kapsayan faaliyet bölgesindeki 4 ilde, dağıtılan toplam elektrik miktarı 9,75 milyar kWh'tir.

2018 YILI FAALİYETLERİ

"Sürdürülebilirlik çerçevesinde, akrilik üründe fark yaratarak, Acrycycle markası ile geri kazanımlı ürün denemeleri yapılmış ve ürüne RCS Recycled Claim Standards belgesi alınmıştır."

Sabri Arca
Pazarlama, Satış ve Yeni İş Geliştirme Genel Müdür Yardımcısı

Pazarlama ve Satış

Akrilik elyaf iç pazar müşterilerimiz yılın birinci çeyreğinde, gerçekleştirdikleri vadeli satışların karşılığı hammaddeyi garanti altına almak amacı ile yüksek talep göstermiştir. Bu dönemde, satışlarımızda artış görüldüğü gibi, akrilik elyaf ithalat rakamları da artmıştır. Akrilik elyafın ana hammaddesi olan ACN'nin yükseliş trendi, talebin Temmuz ayına kadar güçlü olmasını sağlamıştır. Ağustos ayı itibari ile hammadde fiyatlarındaki aşırı yükselme, pazarlarımızdaki daralma ve piyasalardaki nakit daralması, talebin tüm zincirlerde azalması sonucunu doğurmuştur. Bunun neticesinde Şirketimiz de üretim kesintisi gerçekleştirmek zorunda kalmıştır.

Akrilik elyaf üretiminde kullanılan ACN tarafında ise talep diğer sektörlerle ilişkili olarak gelişmiştir. Akrilik elyaf üreticilerinin ilk 6 ayda gösterdikleri talebin, yılın ikinci yarısında azalmasına rağmen, hammaddeyi kullanan diğer iki sektör, ABS ve Acrylamid'de yüksek kapasite kullanım oranları ve talep, ACN fiyatlarının yükselmesine neden olmuştur. Sene sonuna doğru ise, dünyada yaşanan ticaret savaşları ve petrol fiyatlarındaki düşüş trendi diğer sektörleri de etkilemiştir. Bu gelişme hammadde fiyatlarında düşüşe sebep olmuştur.

Alt sektörlere bakıldığı zaman, triko sektörü 2018 senesine canlı talep ile başlamıştır. Bu talep, fiyatlardaki artış trendi ve sektördeki stok seviyelerinin de düşük olması sebebi ile Ağustos ayına kadar canlı kalmıştır. Yılın son 4 ayında ise kısıtlı ihracat talebi dışında, toplam talepte düşüş yaşanmıştır. Yılın geneline bakıldığında sektörde kapasite kullanım oranlarında gerilemeler gözlemlenmiştir. Triko sektöründe yaşanan problemler ve hammadde fiyatlarının düşmesine yönelik beklentiler, sene sonuna doğru stokların minimum seviyeye inmesine sebep olmuştur. Bu durum 2019 yılı iç piyasa talebi için pozitif bir beklenti yaratırken, genel ekonomik göstergeler ise bu beklentide temkinli olmamıza yol açmaktadır.

Halı sektöründe ise, akrilik iplik üreticileri kendileri için iki ana pazar olan iç piyasa ve İran'da geçtiğimiz yıllara göre daha zayıf bir sene geçirmişlerdir. İç piyasada yüksek hammadde fiyatları sebebi ile rakip sentetik elyaflar ile fiyat farkının açılması ve sınırlı da olsa doğal elyaflara kayan tüketici talebi, akrilik elyaf ve iplik kullanan tezgah sayısını azaltmıştır. İhracata yönelen halı üreticileri ise Avrupa ve ABD pazarlarında ucuz sentetik elyaflar ile satış yapmaya devam etmiştir. Diğer büyük pazar İran'da ise, ithalatta uygulanan farklı döviz kurları, Türk üreticilerin İran'a iplik satışlarına darbe vurmuştur. Döviz kurları sebebiyle satışlarından oluşan alacaklarını da tahsil alma problemleri ile karşılaşmışlardır. Sene sonunda ACN'de yaşanan fiyat düşüşü ve İran pazarının sınırlı da olsa tekrar iplik ithalatına başlaması sıkıntılı geçen senenin ardından 2019 yılı için pazarda umut ışığı yaratmıştır.

Uzak Doğu ve özellikle Çin pazarında yılın ikinci çeyreğinde başlayan; miktar olarak canlı fakat süre olarak çok kısıtlı bir akrilik elyaf talebi yaşanmıştır. Bu durum Çin'deki üreticilerin sene boyunca kapasitelerinde değişiklik yapmalarına yol açmıştır. Diğer Asya Pasifik pazarlarında ise yılın son çeyreğine kadar olağan talep devam etmiş, son çeyrekte ise fiyat kaynaklı olarak talepte bir miktar azalma gözlemlenmiştir.

ABD ve Avrupa pazarlarında, akrilik elyafa geçtiğimiz senelere benzer bir talep ortaya çıkmıştır. Dünyanın 3. büyük akrilik elyaf pazarı olan İran'da ise, ABD'nin ambargoları tekrar canlandırması ve öncekilere göre daha sert önlemler alması sebebiyle sene boyunca bu pazarın koşulları belirsizliğini korumuştur. Son yaptırımların devreye girdiği Kasım 2018'de Türkiye'nin de içerisinde olduğu bazı ülkelere İran ile petrol ticaretine 6 aylık süre ile devam etme hakkı tanınmış olması, İran satışlarının süreli de olsa devam etmesine imkan vermiştir. Sonuç olarak İran pazarındaki satışlar bir önceki yıla kıyasla artmıştır. 2019 yılı İran pazarındaki beklentiler, politik ve ekonomik gelişmelere bağlı olarak belirsizliğini korumaktadır.

ÜRETİM

"Kurulduğu günden bu yana tüm faaliyetlerini kaynakların verimli kullanımı ve çevreye saygılı olma ilkesiyle hayata geçiren Aksa Akrilik, 50 şirketin yer aldığı BIST Sürdürülebilirlik Endeksi'ne dahil oldu."

İsmail Murat İnceoğlu
Genel Müdür Yardımcısı - Teknik

Tüm sektörlerdeki bu gelişmelerle birlikte, özellikle iç piyasamız kaynaklı talep daralması 2018 yılını beklentilerimizin altında kapatmamıza yol açmıştır. 2019 yılında ise ihracat pazarlarında, pazar paylarımızı artırma hedefleri ile bir miktar da olsa bu kaybı telafi etmek amacındayız. Diğer yandan düşen hammadde fiyatlarının ve düşük stok seviyelerinin, piyasadaki belirsizliklerin giderilebilmesi koşulu ile 2019'daki akrilik elyaf talebini artırma ihtimali yüksektir.

Diğer üretimimiz olan teknik elyaflarda ise mevcut ürünlerdeki pazar paylarımız korunarak, endüstriyel kullanım alanlarına yönelik yeni müşterilerle denemeler gerçekleştirilmiş ve olumlu sonuçlar alınmıştır. 2019 yılı için de gerçekleşen çalışmaların bu alanda iş hacmimize olumlu etkileri beklenmektedir. Yeni ürünlerimiz Acrylusion ve Armora ile dağıtım kanalında müşteri işbirlikleri yapılmakta, farklı pazarlara yönelik ürün sertifikasyonu ile Pazar arayışları devam etmektedir. Sentetik saç sektörüne hizmet eden ürünümüz ise, 2018 itibariyle pazarda tamamen kabul edilmiş olup talepte önemli oranda büyüme beklenmektedir.

Üretim, Yeni Ürün Geliştirme ve Ar-ge Faaliyetleri

Aksa'da yapılan Ar-Ge çalışmaları ile elde edilen özgün teknoloji bilgisiyle yeni iş alanları çalışılmaktadır.

2017 yılında tamamlanan 1.000 ton/yıl kapasiteli yatırım sayesinde, yüksek derecede güç tutuşurluk özelliğine sahip olan modakrilik ürünümüz Armora üzerinde, 2018 yılında endüstriyel ölçekte denemeler yapılmış, ürün çeşitlilikleri üzerine çalışılmış, müşterilerimize ürün sertifikasyonu için numuneler tedarik edilmiş ve farklı kullanım alanlarına yönelik ürün şartları belirlenmiştir. Ayrıca pazardaki mevcut ürünlerden farklılıklar sağlayabilmek amacı ile gerçekleştirilmesi planlanan ihtiyaçlar tespit edilerek 2019 yılı için geliştirme projeleri planlanmıştır. Ürünün çevre ve ekolojik yaşama daha uyumlu hale getirilmesi için çalışmalar yapılmaktadır.

Akrilik elyafa yeni kullanım alanları yaratmanın haricinde, akriliği farklılaştırma çalışmaları da başarılı bir şekilde devam etmektedir. İç giyim ve performans spor ürünlerinde kullanılmak üzere, akriliğin sıcaklığı ve konforunun öne çıkartılması ile ilgili laboratuvar çalışmaları yapılmıştır. Dünyanın sayılı firmaları ile performans testleri gerçekleştirilmiş, olumlu sonuçlar alınmıştır. Önde gelen spor markaları 2019 koleksiyonlarına ürünü almak üzere 2018 yılında üretime geçmeyi öngörmüştür.

Acrylusion, filament ipliğin ipeksi yumuşaklığı ve tuşesinden dolayı, özellikle dokuma halı sektöründe ilgi görmüş ; bazı müşterilerimiz koleksiyonlarında Acrylusion ürünü ile yapılan halıları piyasaya sunmuştur. Acrylusion ile dokunan halıların, Amerika yanmazlık testlerinde normal akrilik halılardan daha başarılı olması nedeni ile, Amerika pazarı için çalışmalar başlatılmıştır. Katlama şişirme prosesleri ile üründe çeşitlilik sağlanmıştır.

Sürdürülebilirlik çerçevesinde, Akrilik üründe fark yaratarak, Acrycycle markası ile geri kazanmalı ürün denemeleri yapılmış ve ürüne (RCS Recycled Claim Standards) belgesi alınmıştır. Ürün tanıtımları ve müşteri denemeleri devam etmektedir.

Akrilik elyafın sentetik saç sektöründe başlayan kullanımı 2018 yılında büyümeye devam etmiş olup, bu sektörde oluşturulan işbirlikleri ile daha da büyümesi hedeflenmektedir.

YATIRIMLAR

"Kömür kazanında yapılan yanma optimizasyonu ile uçucu küldeki yanmamış karbon oranı düşürülmüş ve aynı miktar üretim daha az kömür ile elde edilmiştir. Verim artışı sağlayan bu proje ile hem karbon salınımı hem de atık kül miktarımız azalarak çevre duyarlığına büyük katkı sağlanmıştır."

Ceyhan Arık
Enerji Direktörü

2018 yılında ekonomik gelişmeler ve Akrilik elyaf talebine bağlı olarak yılın son 4 ayında üretim miktarı azalmıştır. Şirketimiz hammadde fiyatlarındaki aşırı yükselme ve pazarlarımızdaki daralma nedeniyle 16 Ağustos 2018 tarihinden itibaren üretim faaliyetlerinden %20, 26 Eylül 2018 tarihinde ise ek %20 kapasite azaltımına gitmiştir. Bu sebeple 2018 yılı kapasite kullanım oranı %82 ve üretim miktarı 247 bin ton olarak gerçekleşmiştir.

Enerji, Üretim ve Satış

Şirketimiz, ürettiği elektrik enerjisi ve proses buharı ile kendi enerji ihtiyacını karşılamakta ve üretilen enerjinin fazlasını serbest piyasada satmaktadır. 145 MW elektrik ve 1.005 ton/saat buhar üretim kapasitesine sahip olan Şirketimiz, kömür kazanında yapılan yanma optimizasyonu projesi ile çevresel ve ekonomik açıdan önemli sonuçlar elde edilmiştir. Proje sonunda kazan veriminin en büyük göstergesi olan uçucu küldeki yanmamış karbon miktarı ortalama %9 seviyelerinden, %4 seviyelerine düşürülmüştür. Proje sayesinde aynı miktar üretim daha az kömür ile elde edilmiştir. Buna bağlı olarak hem karbon salınımı hem de atık kül miktarımız azalarak çevre boyutuna büyük katkı sağlanmıştır.

Yatırımlar

Aksa, 2018 yılında özellikle yeni tesislerin kurulumuna öncelik vermiş, operasyonel mükemmelliyet stratejisi doğrultusunda verimlilik ve kalite artırımına odaklanmış projelerini de sürdürmeye devam etmiştir. Mevcut üretim makinelerinin modernizasyon ve standardizasyon çalışmaları ise yine daha önce olduğu gibi devam etmiştir.

2018 yılında yapılan 386 Milyon TL tutarındaki yatırım projelerinin kırılımı aşağıdaki gibidir;

Projeler

Altyapı ve Bakım Yatırımları
Enerji Verimlilik Arttırıcı Yatırımlar
Tekstil Yatırımları
Proses ve Ürün Geliştirme Yatırımları
SEVESO Yatırımları
Yenileme Modernizasyon Yatırımları

Aksa, 2018 yılında operasyonel mükemmelliyet, sürdürülebilir büyüme ve kârlılık stratejilerine uygun olarak modernizasyon yatırımları kapsamda, 2017 yılında başlayan ve devam etmekte olan mevcut polimer ünitelerinden bir kısmının yenilenmesi sonunda, polimer kapasitesinde artış sağlamıştır.

Raporlama döneminde, Yenileme ve Modernizasyon ve Altyapı ve Bakım yatırımları gerçekleştirilmiş olup, 2019 yılında operasyonel mükemmellik, sürdürülebilir büyüme ve kârlılık stratejilerine uygun yatırımlar planlanmaktadır.

İŞTİRAKLER

"Yüksek derecede güç tutuşurluk özelliğine sahip olan Armora markası altında üretilen modakrilik ürünümüz için 2018 yılında endüstriyel ölçekte denemeler yapılmış ve ürün çeşitlilikleri çalışılmış olup, pazardaki mevcut ürünlerden farklılıklar sağlayabilmek için ihtiyaçlar tespit edilmiştir."

Gürcan Koman
Kimya Direktörü

DowAksa Karbon Elyaf

DowAksa, 2012 yılında, hammaddesi karbon elyaf olan global kompozit sektörüne geniş bir ürün yelpazesi ve teknik hizmet sunmak hedefiyle, Dow Chemical Company ve Aksa Akrilik Sanayi A.Ş.'nin ortak girişimi olarak kurulmuştur. 2018 yılında özellikle ürün maliyetini düşürme odaklı projelerin tamamlanması ile beraber baz ürün maliyeti 2012 yılından bu yana en düşük seviyeye gelmiştir ve önceki yıllara göre %40'a varan maliyet tasarrufu yaratılmıştır. Maliyet düşürme projelerinde Ar-Ge başarısı elde eden DowAksa, alternatif yerel tedarikçileri tedarik zincirine katarak 2018 yılında tedarik ağını kuvvetlendirmiştir.

2018 yılında, önümüzdeki 10 senelik süreçte (2017-2027 yılları arasında) gerçekleştirmek üzere karbon elyaf ve ara ürünlerin üretimine ilişkin toplam 2,2 Milyar TL tutarında yatırımların, proje bazlı desteklenmesine karar verilmiştir. Söz konusu teşvik paketi kapsamında KDV istisnası, gümrük vergisi muafiyeti, KDV iadesi, Kurumlar Vergisi indirimi, sigorta primi işveren hissesi desteği, gelir vergisi stopajı desteği, nitelikli personel desteği, faiz ve/veya kar payı desteği ve enerji desteği gibi unsurlar bulunmaktadır.

Aksa Egypt

Aksa Egypt, Aksa'nın faaliyet alanını başta Mısır olmak üzere tüm Kuzey Afrika bölgesinde yaygınlaştıran %98.4 ortaklık oranına sahip bağlı ortaklığımızdır. 2018 yılında yaklaşık 11 bin ton satış ve 30 milyon ABD dolarına varan cirosu ile Aksa Egypt, Mısır piyasasının en önemli oyuncusu pozisyonunu korumuştur. 2018 yılına güçlü başlayan Mısır akrilik talebi, hammadde fiyatları kaynaklı olarak diğer piyasalarda olduğu gibi yılın geri kalanında dalgalı bir seyir izlemiştir. 2017 ve 2018 yılında bir denge yakalayan Mısır para piyasalarının 2019 yılında da stabil olacağı öngörülmektedir.

Fitco BV

Aksa Egypt'e %32,67 oranında doğrudan sermayedar konumunda olan Fitco, 2018 yılında tasfiye edilmiş olup, söz konusu payları Aksa sahipliğine geçmiştir.

SÜRDÜRÜLEBİLİRLİK

"Sentetik saç sektörüne hizmet eden ürünümüz, 2018 itibarı ile pazarda tamamen kabul edilmiş olup önümüzdeki senelerde talepte büyüme beklenmektedir."

Haydar İnan
Tekstil Direktörü

Okay Temiz'in öğrencileri ritmi Aksa ile yakaladı

Çocukların kişisel gelişimlerini destekleyen sosyal sorumluluk projelerini hayata geçiren Şirketimiz, geçen yıl olduğu gibi bu yıl da dünyaca ünlü vurmalı çalgılar ustası Okay Temiz'i Yalovalı çocuklarla bir araya getirdi. En basit ritimleri bile çarpıcı bir anlatıma dönüştürme konusunda usta olan Okay Temiz, Yalova'daki 75. Yıl Mehmet Akif Ersoy Ortaokulu'nda eğitim gören 80 çocuğa, iki ayrı grup halinde 2,5 ay boyunca ritim eğitimi verdi. Ritim tutmanın ötesinde kolektif çalışmanın önemini deneyimleyen öğrenciler, 10 Haziran'da KidZania İstanbul'da seyirci karşısına çıktı.

Yöneticilerimiz, 75. Yıl Mehmet Akif Ersoy Ortaokulu'ndan yöneticiler ile öğretmenler, Yalova'dan gelen aileler ve basın mensuplarının yanı sıra, KidZania'yı ziyaret eden misafirlerin de izlediği konserde çocuklar seyircilerden tam not aldı.

Zeybekten sambaya, klasik caza kadar zengin repertuarlarını geleneksel Türk ritimleriyle buluşturan öğrenciler, konserde büyük bir başarı göstererek hem coştular hem de coşturdular. Okay Temiz'in solo performansıyla güzel bir uyum yakalayan gençler ayakta alkışlandı. Okay Temiz yönetimindeki Aksa Akrilik Ritim Atölyesi, konserin sonunda toplu fotoğraf çektirdi.

Yalova İl Milli Eğitim Müdürlüğü'nün desteğiyle yürütülen projenin sürdürülebilir olmasını hedefleyen Şirketimiz, eğitimde kullanılan darbuka, marakas, def, ritim çubuğu ve erbaneleri 75. Yıl Mehmet Akif Ersoy Ortaokulu'na hediye etti. 1968 yılından bu yana Yalova'daki tesislerinde akrilik elyaf üretimi yapan Şirketimiz, sosyal sorumluluk projeleri aracılığıyla faaliyet gösterdiği bölgenin sosyal ve kültürel hayatına katkı sağlamayı hedefliyor.

Kurumsal İletişim Çalışmalarımız

AKSA VİZYONU VE STRATEJİLERİNİ DESTEKLEYECEK TEKNOLOJİLER GELİŞTİRMEYİ, YENİ VE KATMA DEĞERLİ ÜRÜNLERİ PORTFÖYÜNE KATMAYI, ŞİRKET'İN REKABET AVANTAJINI ARTIRMAYI STRATEJİSİ OLARAK BELİRLEYEN AR-GE MERKEZİ'NDE, 2018 YILINDA 31 PROJE KAPSAMINDA ÇALIŞMALAR SÜRDÜRÜLDÜ.

Yalovalı çocuklar 23 Nisan'ı bizlerle kutladı

Yalovalı çocuklar, 23 Nisan Ulusal Egemenlik ve Çocuk Bayramı'nı Şirketimiz tarafından gerçekleştirilen ücretsiz film etkinliğiyle kutladı. Toplam bin çocuk Maşa ile Koca Ayı 2-Sonsuz Arkadaşlık filmini izleyerek hep birlikte keyifli zaman geçirme fırsatı yakaladı.

Aksa'ya ziyaretçi akını devam ediyor

Şirketimiz, birçok farklı eğitim kurumundan üretim süreçleri hakkında bilgi ve çeşitli eğitimler almak isteyen yüzlerce öğrenciyi, 2018 yılında da ağırlamaya devam etti. Öğrenciler, eğitim aldıkları bölümlere ve özel taleplere göre programlanan ziyaretler sırasında, üretim süreçlerini yakından görme fırsatı buldular. Açık Kapı Ziyaretleri kapsamında, öğrencilerin yanı sıra sivil toplum kuruluşları, yerel halk, müşteriler, kıyaslama ekipleri, yurt içi ve yurt dışı ziyaretçiler de ağırlandı.

Aksa Haber yeni yüzüyle karşınızda!

Aksa Akrilik ailesine dair güncel bilgileri sunan Aksa Haber, yayın hayatını bundan böyle yenilenen dergi formatında sürdürecek. 2013 yılından bugüne akrilik dünyasının dev kuruluşu Aksa Akrilik ile ilgili yatırımlar, başarılar ve ödül haberleriyle birlikte tüm merak edilenlerin yer aldığı Aksa Haber, daha renkli ve daha zengin içerikle okuyucularıyla buluşuyor. 19. sayıdan itibaren yenilenen tasarımımızla güncel haberleri web sayfamızdan takip edilebilmektedir.

Uluslararası fuarlarda Aksa Akrilik stantları ilgi odağı oldu

Şirketimiz, ulusal ve uluslararası platformlarda katıldığı fuarlarda stantları ve ürünleriyle göz doldurdu. Aksa Akrilik 2018 yılında Almanya'da düzenlenen Domotex Hannover ve H+H Cologne; İran'da düzenlenen FMCEX ile yurt içinde düzenlenen Domotex Turkey ve 15. Uluslararası İstanbul İplik Fuarı'nda yer aldı.

H+H Cologne Yaratıcı El Sanatları Hobi Malzemeleri Fuarı ve 15. Uluslararası İstanbul İplik Fuarı'nda Acryluna, Acrylusion, Acare ve PillouT ürünlerini sergileyen Şirket, akrilik elyaf ve iplik formunda rengarenk ürünlerini görücüye çıkardığı standında, hem iplik üreticisi firmaların, hem de fuar ziyaretçilerinin yoğun ilgisiyle karşılaştı.

Halı sektörüne yön veren Domotex Turkey, Domotex Hannover ve FMCEX fuarlarında ise yeni geliştirdiği akrilik filament ürünü olan Acrylusion'dan üretilen halıları sergiledi. Acrylusion, ipek halı etkisi yaratan parlaklığı ile ziyaretçilerin ilgi odağı oldu. Burada fonksiyonel özellikleriyle de dikkat çeken halılar beğeni topladı.

Bağışlar ve Sosyal Yardımlar

Aksa, toplumsal kalkınmada sürdürülebilirliğin eğitimli, donanımlı, kültürlü, inisiyatif alabilen, çevreye ve topluma duyarlı nesiller ile mümkün olabileceğinin bilincindedir. Şirket'in yeni projelerle sürekli geliştirdiği Kurumsal sosyal sorumluluk faaliyetleri, 2018 yılında da Aksa isminin geçtiği her bölgeye değer katmıştır.

Aksa'nın eğitim, kültür, sanat ve spor faaliyetleri yoğunlukta olmak üzere, 2018 yılında Bağış ve Sosyal Yardımlar adı altında yaptığı harcama detayları aşağıdaki şekildedir:

"Şirketimiz operasyonel mükemmeliyet, sürdürülebilir büyüme ve kârlılık stratejilerine uygun olarak modernizasyon yatırımları kapsamda yıl içerisinde polimer üretim kapasitesinde artış sağlamıştır."

Abdullah Ocak
Yatırım Direktörü

Bağışlar ve Sosyal Yardımlar	Tutar (TL)
Dernek, vakif belediyeler	133.556
Eğitim	23.294
Diğer	3.641
Toplam	**160.491**

Kişisel Verilerin Korunması Kanunu'na Uyum Projesi

Günümüzde bireylere ilişkin çeşitli veriler, gelişen teknolojinin de etkisiyle her gün farklı platformlarda kolaylıkla işlenebilmekte ve aktarılabilmektedir. Bu verilerin işlenmesi kimi zaman işlerin yürütülmesinde kolaylıklar ve avantajlar sağlasa da kimi zaman birtakım riskleri beraberinde getirmektedir.

Şirket olarak başta temel hak ve özgürlüklerin korunması olmak üzere, özel hayata ilişkin gizliliğin korunması, bilgi güvenliğinin sağlanması, korunması ve etik değerlere saygı öncelikli prensiplerimiz arasında yer almaktadır.

Bu kapsamda, PwC Yönetim Danışmanlığı ile yürüttüğümüz Kişisel Verilerin Korunması Kanunu'na uyum projemiz Kasım ayında tamamlanmış olup, Şirket içi farkındalık artırma çalışmalarımız devam etmektedir.

Kalite Yönetim Sistemi Standard Revizyonu

Uluslararası Standardizasyon Kuruluşu (ISO), her 5 yılda bir standartları gözden geçirmekte, ihtiyaçlar doğrultusunda revize etmekte ve ilgili taraflar için kullanışlı hale getirmektedir. Bu çerçevede ISO 9001 Kalite Yönetim Sistemi standardı, TS EN 9001:2015 olarak yayınlandı.

Yeni versiyonda, üst düzey liderlik, karşılaşılan risk ve fırsatlar üzerine özellikle vurgu yapılmakta ve yasal şartlar, rekabetçi pazar, teknoloji, sosyal-kültürel-ekonomik çevreler, kuruluşun kültürü, bilgisi, performansı gibi hususlar kuruluşun bağlamının anlaşılmasında önemli rol oynamaktadır.

2018 YILINDA, YILLIK TOPLAM SU TÜKETİMİNİN ORTALAMA %85'İNİ TERS OSMOZ TESİSİMİZDEN SAĞLAYARAK BÖLGENİN MEVCUT SU KAYNAKLARINA VE DENGESİNE KATKI SAĞLADIK.

En fark edilebilir değişiklik ise standardın yeni yüksek seviyeli (HLS-High Level Structure) yapıya geçişidir. Bu yapı, birçok yönetim sisteminin bulunduğu firmamızda yönetim sistemlerinin entegrasyonunu sağlamamızı kolaylaştırırken, 2018 yılında Kalite Yönetim Sistemi 9001:2015 versiyon geçişi ile belgemizin devamlılığını sağladık.

Yalın ve Çevik Aksa

Aksa olarak sürdürülebilir büyüme ve kârlılık amacıyla belirlediğimiz yüksek hedeflerimiz ışığında emin adımlarla ilerliyoruz. Stratejilerimizi uygularken oluşan verimlilik azaltıcı unsurları belirlemeyi, süreçlerimize, iş yapış biçimimize ve organizasyon yapımıza, yalınlık ve çeviklik katacak aksiyonları hayata geçirmeyi hedefleyerek Verimlilik Artırma Projesi (VAP)'nin bir alt projesi olarak Yalın ve Çevik Aksa projesi 2018 yılı Eylül ayında başlatılmıştır.

Temel olarak analiz, tasarım ve iyileştirme fazlarından oluşacak şekilde planlanmış çalışmaların tasarım çalışmaları tamamlanmak üzeredir. Gelecek yılın ilk çeyreğinde iyileştirmelerin hayata geçirilmesi ile değer katan süreçlerimizin ve işlerimizin ön plana çıkacağına; daha verimli, dünyadaki değişime ayak uydurabilen, dinamik bir şirkete dönüşeceğimize inanıyoruz.

Bunun yanı sıra Uzun yıllardır devam eden altı sigma çalışmaları kapsamında, 2018 yılında yeni mühendis ve uzman kadrosunun yeşil kuşak eğitimleri ve projeleri yürütülmüştür. Proses ve enerji verimliliği, standardizasyon gibi konularda belirlenen projelerde yalın ve altı sigma yaklaşımları ile iyileşmeler ve bazı projelerde geri dönüş süresi oldukça kısa getiriler elde edilmiştir.

Vizyon ve Stratejilere Katılım

Vizyon modelimizde yer alan Katılımcı Yönetim temel özelliğimizin bir göstergesi olarak 24 ve 25 Nisan 2018 tarihlerinde 25'er kişilik iki farklı grupla Stratejiye Katılım Çalıştayı gerçekleştirdik. Çalışanlarımızın gözünden Aksa'yı dinledik ve 5 yıllık Stratejik Hedefleri destekleyecek önerilerini aldık.

11 Mayıs 2018'de orta ve üst düzey yönetim ile gerçekleştirilen Stratejik Planlama Çalıştayı'nda hammadde, pazar, enerji ve finansallar konularındaki genel değerlendirmeler ilgililerden dinlendi. Ardından Nisan ayında gerçekleştirilen Stratejiye Katılım Çalıştay çıktıları paylaşıldı ve tartışıldı.

Programın devamında genel değerlendirmeler, SWOT analizi, Stratejiye Katılım Çalıştay çıktıları göz önünde bulundurularak 5 yıllık Stratejik Hedefler gözden geçirildi ve odak konular belirlendi.

Çevresel Sürdürülebilirlik

Şirket, operasyonlarını üzerine düşen sorumlulukların bilinciyle gerçekleştirir. Tüm süreçlerimizdeki operasyonlarımızı sürekli ve verimli kılmak üzere, çevre ile uyumlu şekilde sürdürüyoruz. Çevrenin gelecek nesiller için yaşanabilir bir yer olmasını, çevre üzerindeki etkimizi en aza indirerek ve çevreye duyarlı süreçler uygulayarak sağlayabileceğimizin farkındayız.

Yapılan her çalışmada çevreye saygılı olmaya çalışır, kaynakların kullanımında akılcı davranırız. Paydaşlarımıza Sağlık, Emniyet ve Çevre performansımızla ilgili şeffaf yaklaşım sergileriz. 1997 yılından bu yana, ISO 14001 Çevre Yönetim Sistemi Belgesi'ne sahip olan Aksa, 2018 yılında da ISO 14001 Çevre Yönetim Sistemi Sertifikası'nın 2015 versiyonuna geçiş sağlayarak, operasyonlarını

"Yeni ürünlerimiz Acrylusion ve Armora ile müşteri işbirlikleri Pazar geliştirme çalışmaları sürdürülürken, farklı pazarlara yönelik yeni ürün geliştirme çalışmalarımız devam etmektedir."

Didem Tunçbilek
Pazarlama ve Satış (Teknik Elyaflar) ve Yeni İş Geliştirme Direktörü

ve çevresel performansını yasa ve yönetmeliklerce belirlenmiş kurallara tam uyum göstermenin ötesinde, sektöre örnek olacak uygulamalar ile yönetmektedir.

Doğal kaynakların sürdürülebilirliğinin sağlanması, verimli kullanılması ve bu konuda gerekli önlemlerin alınması tüm dünya için özel öneme sahip bir konudur. Bu doğal kaynakların en önemlilerinden biri olarak su kullanımının, iklim değişikliğinin etkisi ile su yönetiminin kritik önemini de günümüzde daha fazla tecrübe etmekteyiz.

Sürdürülebilir üretim yaklaşımımız ile su kaynaklarının çeşitliliği, suyun verimli tüketimi ve alıcı ortama verilen atık su karakteri konularını kapsayan bütüncül su yönetimi yaklaşımını benimsemiş durumdayız. Bu kapsamda, 2015 yılında su kaynaklarımızı ve üretimimizi sürdürülebilir kılma amacıyla devreye aldığımız Ters Osmoz ve Ortak Arıtma Tesislerimizin performansını iyileştirme çalışmaları, her yıl yürütülmektedir.

Geçtiğimiz yıl, yıllık toplam su tüketiminin ortalama %85'ini Ters Osmoz tesisimizden sağlayarak bölgenin mevcut su kaynaklarına ve dengesine katkı sağladık.

Sürdürülebilir su yönetimi anlayışı kapsamında geçtiğimiz yıl içerisinde yapılan çalışmalar ile ISO 14046 Su Ayak İzi Standardı Belgesi'ni aldık. Aksa Akrilik, bu başarısıyla kimya ve tekstil sektöründe bu belgeyi alan ilk şirket oldu.

Aynı zamanda bir üretim şirketi olarak, süreçlerimiz sonucu oluşan atıkların hassasiyetle yönetilmesi bilinciyle operasyonlarımızı sürdürmekteyiz. Faaliyetlerimiz sonucu kaynaklanan atıklar, atık yönetimi hiyerarşisine uygun olarak yönetilir. Atıkların oluşumundan bertarafına kadar çevre ve insan sağlığına zarar vermeden kaynağında azaltılması, yeniden kullanılması, geri dönüşümü, geri kazanımı, ayrı toplanması ve atık karakterlerine bağlı olarak mevzuata uygun şekilde bertaraf işlemleri sağlanır. Atıklarımızın %97'si geri kazanım ve diğer sektörlerde hammadde katkısı olarak değerlendirilir.

4 YILDIR AKSA'DA KAZALARIN KÖKÜNÜ KAZIYORUZ!

Sera gazı emisyonlarımız bu yıl da ISO 14064-1 kapsamında BSI tarafından denetlenmiş ve kapsamlı güvence ile belgelendirilmiştir. Yine yasal yükümlülüğümüz kapsamında, Sera Gazı Emisyonlarının Takibi Hakkında Yönetmelik kapsamında sera gazı emisyonlarının izlenmesi, raporlanması ve doğrulanması işlemleri tamamlanmış olup, 2018 yılı içerisinde de Çevre ve Şehircilik Bakanlığı'na gerekli bildirimlerde bulunulmuştur.

Enerji Verimliliği ve İklim Değişimi

Aksa'da operasyonel sürdürülebilirliğin sağlanabilmesi için, kesintisiz enerji tedariği ve enerji yönetimi özel öneme sahiptir. Enerji üretimimiz ile bu devamlılığı sağladığımız gibi, aynı bölgede faaliyet gösterdiğimiz kardeş kuruluşlara da enerji sağlarız. Üretilen enerji fazlası ise elektrik piyasasına arz edilmektedir.

Prosesimiz gereği, operasyonlarımızın devamlılığı için kesintisiz enerji tedariği kadar, enerjinin verimli kullanımı da önemlidir. Sistematik enerji yönetimi ile tedarik, verimlilik, iklim değişikliği ve diğer ilişkili çevresel etkiler birlikte yönetilir. Aksa, iklim değişikliğini riskler ve fırsatlar çerçevesinde değerlendirir ve yasal uygulamalarla birlikte operasyonlarını devam ettirir. Bu kapsamda 2018 yılında şirketlerin sera gazı emisyonlarını ve iklim değişikliği stratejilerini kamuoyuna ve yatırımcılara gönüllü bir şekilde açıklamaları amacıyla oluşturulan CDP İklim Değişikliği Programı'na katıldık.

Aksa, kuruluşundan bu yana sürdürdüğü enerji verimliliği çalışmalarının performansını yükseltmek için gerekli olan süreç ve sistemleri oluşturmak amacı ile, ISO 50001 Enerji Yönetim Sistemini kurmuş ve devamlılığını sağlamaktadır. Enerji Yönetim Sistemi ile, prosesin her aşamasında enerjinin verimli kullanılması ve birim üretim için tüketilen enerji miktarlarının düşürülmesi hedeflenir. Aynı zamanda sistematik enerji yönetimi ile birlikte, sera gazı emisyonlarının ve diğer ilişkili çevresel etkilerin ve enerji maliyetlerinin de düşmesine imkan sağlanır.

Sorumlu Üretim

Müşteri ve pazar ihtiyaçlarını anlamak işimizin temelini oluşturur. Aksa, müşterilerine ve çevreye değer katmak için daima daha iyi ve yeni ürünler geliştirir. Aynı zamanda, ürünlerin tüm yaşam döngüsü boyunca çalışanlar, müşteriler, toplum ve çevre için güvenli bir şekilde üretilmesi ve kullanımı için büyük çaba harcanır.

Bu yaklaşımla Aksa, operasyonlarını ürün kalitesinin, çevre ve insan güvenliğinin sağlanmasına yönelik uluslararası standartlara uyum göstererek gerçekleştirir. Yerel ve uluslararası (CLP, REACh, Ca Prop. 65, ETAD, ZDHC, INDITEX vb.) düzenlemeleri yakından takip ederek insan sağlığı ve çevreye uyumlu çalışma anlayışımız, tedarikçilerimizden müşterilerimize kadar tüm tedarik zinciri boyunca uygulanır. Aynı zamanda ürün geliştirme süreçlerinde, insan ve çevre sağlığına yönelik regülasyonlara uyumlu bir şekilde hareket edilir.

Bu doğrultuda, tekstil ürünlerinin tüm üretim aşamalarını kapsayan bağımsız bir denetleme ve sertifikasyon sistemi olan OEKO-TEX® Standard 100, Aksa'da 1995 yılından bu yana uygulanmakta, ürünler Kategori 1 uygunluk testlerini geçerek sertifikamız her yıl yenilenmektedir. Bu uygulama ile, Aksa ürünlerinin insan sağlığına ve çevreye zarar vermeden üretilmeleri denetim ve sertifikasyon ile garanti altına alınmıştır.

Diğer yandan Kimyasalların Kaydı, Değerlendirilmesi, İzni ve Kısıtlanmasına İlişkin Yönetmelik (KKDİK-REACh) ile kimyasalların insan sağlığı ve çevre için güven arz edecek sınırlarını belirlemek amacıyla, Avrupa ve Türkiye'deki uygulamalar yakından takip edilir ve müşterilerin taleplerine cevap verilir.

Yeşil IT Uygulamaları

Kağıt ortamında yürütülen birçok süreci bilgisayar ortamına taşımamıza imkan sağlayan eBA (Elektronik Belge Akışı) yazılımında yeni geliştirilen uygulamalar ile (örneğin; Bilgi Teknolojileri Yönetimi, Ar-Ge

"Yeni kullanım alanları ve yeni pazarlar ile piyasa değişkenliklerine çözüm sağlanmıştır."

Serhan Belener
Pazarlama & Satış (Akrilik Elyaflar) Direktörü

Deneme Üretimleri, Kadro İhtiyaç Belirleme) 2018 yılında, yaklaşık 49.000 akış yürütülerek zaman ve kağıt tasarrufu sağlanmıştır.

Sağlık - İş Hijyeni

Çalışma kalitesinin iyileşmesi, iş ortam parametrelerinin gelişimi ile doğrudan etkilidir. İş hijyeni kapsamında iki önemli başlık olan psikososyal ve ergonomik faktörler üzerinde çalışma yapılmıştır.

Yıl içinde psikososyal risk etmenlerine yönelik olarak 88 sorudan oluşan COPSOR Psikososyal Risk Anketi 1.026 çalışan ile tamamlanmıştır.

Ergonomi Ekibi kurulmuştur. 12 kişiden oluşan bu ekip, kimya ve tekstil üretim müdürlüklerinde sahada çalışanları bire bir gözlemleyerek, HMD - Hızlı Maruziyet Değerlendirme Yöntemi - uygulamıştır. Bu çalışmalar nihayetinde iş tanımı bazında uluslararası standartta ergonomi puanı çıkacaktır. Değerlendirmeler neticesinde ergonomik iyileştirme gereken bölümlerde yenilenme sonrası tekrar HMD uygulanarak, iyileştirmenin başarısı ölçülecektir.

Proses Güvenliği

Büyük Endüstriyel Kazaların Önlenmesi Yönetmeliği kapsamında, proseste oluşabilecek tehlikeli durumların izlenmesi ve yapılması gerekenler prosedür haline getirilip kritik noktalarımızın kalite bazlı izlenmesinin yanında tehlike bazlı izlenmeye başlanmıştır. Bu süreçte temel proses kontrolümüz yeni bir bakış açısıyla gözden geçirilmiştir. Yapılan HAZOP çalışmalarının sayısal veriler haline getirilip takip edilmesi bu süreçte önem kazandığından, HAZOP sistemimiz yeni baştan FMEA sistemimize benzer şekilde tasarlanmış ve sisteme girişlere başlanmıştır. HAZOP'larda yapılan aksiyonların sahaya uygulanacak SIF'lerinin kontrolünü sağlamak ve testlerinin doğru yapıldığından emin olmak amacıyla Fonksiyonel Güvenlik Yönetimi Sistemi Güvenlik Yönetim Sistemi'nin altında kurulmuştur.

GÜVENLİ ÇALIŞMA İÇİN EN İYİ YER!

Yangın algılama ve söndürme sistemlerinin devreye almaları ve bu sistemlerin kanıt testleri yılsonu itibariyle tamamlanacaktır. Bu sistemlerin bilgilerine tüm fabrika tarafından ulaşılması sağlanmıştır. Devreye alınan tüm sahalarda işletmeye her vardiya için eğitim verilmiş ve kullanıcı bilinçliliği artırılmıştır.

KÖK AKAT - Kaza Önleme Kültürü ve
Aksa Kaza Azaltma Takımı
"Her AKSA'lı bir gün AKAT'çı olacaktır."

2015 yılından 2018'e kadar yaptığımız gözlemci eğitimleri sonrasında 510 kişiye eğitim vererek ulaşmış yani AKATçı yapmış olduk. Son iki yıldır Aksa çalışma sahalarında 150-200 çalışanımız aktif gözlemci olarak sahadadırlar. Pozitif ve kararlı bir etkili iç göz, hem oto kontrol hem de iç denetim mekanizması olarak çalışmaktadır.

Gözlemci eğitimi, kültür değişim projesinde çok önemli bir adımı oluşturmaktadır. İki tam gün süren eğitimin ilk günü, kişisel olarak temel güvenli çalışma algısında ve karar verme süreçlerindeki etkili değişim yapma üzerine yoğunlaşılıyor. Güvensiz ortamda yapılan faaliyetlerin verimli olmadığının altını çizip, bu kaygıdan da önce etik ilkelerimize uygun olmadığını aktarıyoruz. Eğitim güncel görseller ile desteklenerek kültür değişimi sürecinin gönüllü başlangıcı için ilk adım atılmaya çalışılıyor. İkinci gün; pozitif iletişimin nasıl olması gerektiği uygulamalı örnekler ile çalışma ortamlarında yapılıyor. Gözlemlerde tüm katılımcılar pozitif iletişim gücünü tanık olmaktalar. Eğitim sonunda katılımcıların arasındaki güvenli çalışma yorum farklılıklarının, pozisyon ve firma ayrımı gözetmeksizin yok olması beklenmektedir.

Eğitim sonrasında katılımcıların karar alma süreçlerinde değişiklikler olduğunu gözlemlemeye başlıyoruz. Güvenli çalışma kuralları verimli çalışmaya ve üretime engel olarak algılanmayıp, etik olarak zorunlu olan ve tartışılmayan, işin doğal parçası olan parametreler arasına girmektedir.

"Nasıl daha güvenli çalışabiliriz?" sorusuna verilen tüm etkili cevaplar AKSA'nın her türlü kaynağının sürdürülebilirliğinin garantisi olmaktadır. AKSA, 2019 yılına çalışanlarının yarısı AKATçı olmuş olarak başlayacaktır. Güvenli çalışma kültürü geliştikçe önümüzdeki engeller kalkmaktadır.

Çevre Yönetimi Birimi

AKSA, kuruluşundan bu yana, sürdürülebilir, verimli ve çevre ile uyumlu çalışan üretici olma anlayışını benimsemiştir. Yıllar içerisinde misyon ve vizyonuna da bu anlayışı ekleyerek, oluşturduğu çevre politikası ve sürdürülebilirlik anlayışı ile yaptığı çalışmalar sayesinde kurumsal performansını artırmaktadır. Yasal yükümlülükler dışında gönüllülük esaslı uygulamaları ile de örnek olmayı hedeflemektedir. AKSA, operasyonel mükemmeliyet stratejisine paralel çalışmaları ile verimliliği artırmakta, ekonomik dengeyi korumakta ve duyarlı üretim anlayışı ile çevreye ve tüm paydaşlara olan sorumluluğunu yerine getirmektedir.

Çevre konusundaki yasa ve yönetmelikler kapsamında sorumlu olunan tüm mevzuat şart ve yükümlülükler çeşitli kaynaklar ile takip edilir. Aksa, faaliyet gösterdiği sektörlerde ilgili kamu kurumları ve STK'lar ile işbirliğinde çalışır, mevzuatın geliştirilmesine katkıda bulunur, yasal uygulamalarda sektörde öncü konumundadır. Bu kapsamda, Çevre Mühendisi TÜSİAD Çevre Çalışma Grubu ve TKSD Çevre İhtisas Grubu üyesi olarak çalışmaktadır.

Doğal kaynakların verimli kullanımı, korunması ve olası çevresel etkilerin denetimi SEÇ Müdürlüğü'ne bağlı Çevre Yönetim Birimi tarafından takip edilmektedir. Tüm yasal ve gönüllülük esasına dayanan çevre konuları takip edilir ve haftalık olarak gerçekleştirilen direktörlük ve müdürlük toplantıları ile, 3 ayda bir gerçekleştirilen Genel Müdür başkanlığındaki Endüstriyel Değerlendirme Toplantıları sayesinde üst yönetimin kontrolü ve desteği ile çevre uygulamaları etkin bir şekilde yönetilir.

Çevre konularına uyum, Entegre Yönetim Sistemleri kapsamında gerçekleştirilen iç ve dış kuruluş tarafından yapılan denetimler ile Çevre Denetim Yönetmeliği Kapsamında Çevre Yönetim Birimi tarafından yılda en az bir defa olmak üzere gerçekleştirilen Çevre İç Tetkiklerle sürekli takip edilir.

"Gümrük ve Ticaret Bakanlığı tarafından yapılan denetimleri başarıyla tamamlayan Şirketimiz Yetkilendirilmiş Yükümlü Sertifikası'nı almıştır."

Barış Devrimsel
Satın Alma Direktörü

Liman tesislerinde muhtemel çevresel olumsuzlukların giderilmesi veya mümkünse ortadan kaldırılması ve çevreye daha duyarlı liman tesislerinin ülkeye kazandırılması amacı ile Ulaştırma Denizcilik ve Haberleşme Bakanlığı Deniz Ticareti Genel Müdürlüğü tarafından alınmış olan Yeşil Liman (Green Port) belgesinin denetimi sıfır uygunsuzluk ile geçilmiş ve belgelendirme devam etmiştir.

Çevreye ve İnsan Sağlığına Duyarlı, Tekstilde Güvenilir Aksa Ürünleri

Aksa, her alanda uyguladığı sürdürülebilirlik felsefesini çevreci yaklaşımına da yansıtmaktadır. Aksa Proses ve Ürün Geliştirme Müdürlüğü altında yaptığı çalışmalarla toplumsal ihtiyaçları ve sektördeki yenilikleri izleyerek sürdürülebilir bir çevre için doğa dostu ürünler üzerinde çalışmaktadır. Özellikle kimyasal madde kullanımı konusunda Avrupa Birliği Direktifleri, REACh ve ulusal mevzuatın gerektirdiği biçimde hareket edilmektedir. Bu amaçla, gerek geliştirme çalışmalarında gerekse üretim aşamasında insan sağlığı ve çevreyle ilgili tedbirlerin artırılmasına yönelik yöntem ve maddeler araştırılmaktadır.

İlk 3 Eylül 1997 tarihinde almış olduğumuz ISO 14001 Çevre Yönetim Sistemi Sertifikasının 2015 versiyon değişikliği tamamlanmış ve TS EN ISO 14001-2015 belgesi alınmıştır.



İNSAN KAYNAKLARI

"Aksa Akrilik, Türkiye Kadın Girişimciler Derneği (KAGİ-DER) tarafından, Dünya Bankası'nın teknik desteği ve Sabancı Üniversitesi Toplumsal Cinsiyet Eşitliği Forumu danışmanlığıyla geliştirilen Fırsat Eşitliği Modeli sertifikasını almıştır."

Aydın Fethi Baytan
İnsan Kaynakları ve Kurumsal Gelişim Direktörü

İnsan Kaynakları

Şirketimizin temel insan kaynakları politikası; çalışanların başarılı iş sonuçlarına işbirliği ile sağladıkları katkıdan gurur duydukları, güvenle bağlandıkları iklimi oluşturmak ve sürekliliğini sağlamaktır. Bu amaçla sorumluluk bilincini taşıyan, yaratıcı, katılımcı, gelişime açık, değişime uyum sağlayabilen, etkin iletişim kurabilen, mutlu çalışanları bir araya getirmeyi hedefleriz. Politikamız çerçevesinde şekillenen uygulamalarımız, insan kaynaklarına yaptığımız yatırım ve kurduğumuz iletişim, Aksa'nın temel stratejilerini destekleyici, hedeflenen iş sonuçlarının elde edilmesini kolaylaştırıcı niteliktedir.

İnsan Kaynakları Müdürlüğü olarak, 2018 yılında geliştirdiğimiz uygulamalarda ve uzun dönemli hedeflerimizde; sürekli gelişim, çalışan bağlılığı, işyeri kültürü, iç iletişim, organizasyonel gelişim, dijitalleşme ve yetenek yönetimi çalışmalarına odaklandık.

Gelişim odaklı yaklaşımımızla sistemlerimizi iyileştirmeye yönelik aksiyonlarımızı planlar ve hayata geçirirken dış gözlerin katabileceği değere inanırız. Bu amaçla her yıl gündemimizdeki konular ile ilgili başarılı uygulamaları olan kurumlara benchmark ziyaretlerinde bulunuruz. Yanı sıra, 2015 yılında Çalışmak için En İyi Yer Projemiz kapsamında gerçekleştirdiğimiz İşyeri Kültürü Analizi ve 2017 yılında başlattığımız Aksa Kültür ve İç İletişim Projesi ile tüm İnsan Kaynakları süreç ve uygulamalarımızı bu projelerde birlikte çalıştığımız danışmanların incelemesine açtık. Aldığımız birçok en iyi uygulama önerisini kurum kültürümüzle uyumlandırarak Şirketimize kazandırdık.

2018 yılında organizasyonel gelişimimize katkı sağlayacak değişiklikler gerçekleştirdik. İnsan kaynakları olarak iç iletişimi güçlendirmek, sahanın nabzını tutmak, insan kaynaklarıyla ilgili sorunlar daha belirmeden aksiyon alabilmek adına iş ortaklığı yapısına geçtik. İş ortakları planlamaya ilişkin faaliyetlerde direktörlüklerin sorumluluğunu paylaştı. İletişimi kuvvetlendiren, insan kaynaklarının daha çok işin içinde yer aldığı bu yeni model, bölümler ile İnsan Kaynakları arasında güçlü-proaktif diyaloglar geliştirilmesi amacıyla oluştu. Organizasyonel ihtiyaçlarımız doğrultusunda Satınalma Direktörlüğü, Marka ve Kurumsal İletişim Müdürlüğü ve İç Denetim Müdürlüğü kuruldu.

İÇERİDEN LİDER YETİŞTİRMEYE OLAN İNANCIMIZLA, 2018 YILINDA ORGANİZASYONEL İHTİYAÇLARIMIZ DAHİLİNDE, MEVCUT ÇALIŞANLARIMIZ ARASINDAN 23'ÜNÜN YÖNETİCİLİK ROLLERİNE TERFİSİNİ/BİR ÜST SEVİYE YÖNETİCİLİK ROLLERİNE ATAMASINI GERÇEKLEŞTİRDİK

İçeriden lider yetiştirmeye olan inancımızla, 2018 yılında organizasyonel ihtiyaçlarımız dahilinde, mevcut çalışanlarımız arasından 23'ünün yöneticilik rollerine terfisini/bir üst seviye yöneticilik rollerine atamasını gerçekleştirdik. 42 çalışanımız bir üst seviye uzmanlık rolleri için yeterli bulunurken, 21 çalışanımız ise Değerlendirme Merkezi uygulamaları sonucu bir üst seviye operatörlük rollerinde değerlendirildi. Uzman ve üzeri seviyede 10 çalışanımız rotasyon/görev değişikliği ile farklı bir bölüme geçti.

Yıl sonu itibariyle toplam sayısı 1.231 olan çalışanlarımızın, 1'i müdür, 1'i yönetici, 17'si uzman ve mühendis seviyesinde, 62'si operasyonel seviyede olmak üzere 81'i 2018 yılında Aksa Ailesi'ne katıldı.

Öğrenim Durumu	Dağılım %
Doktora	0,2
Yüksek Lisans	2,8
Lisans	15,9
Önlisans	27,7
Meslek Lisesi	33,1
Lise	12,3
İlköğretim	8,0

Seçme ve yerleştirme sürecimizde, Şirketimizin vizyon, misyon ve değerlerine uygun, işin gerektirdiği yetkinliklere sahip kişilerin bünyemize kazandırılması amacıyla, işveren markası çalışmalarına ağırlık vererek üniversite ziyaretlerine devam ettik. Gelişimi çalışanlarımız için olduğu kadar geleceğin potansiyelleri için de önemseyen yaklaşımız ile başlattığımız Uzun Dönem Staj Programı kapsamında 2018 yılında 16 öğrenciye staj imkanı sağladık. Programın 5. yılı tamamlanırken uzun dönem stajyerlerimizden 3 öğrencimiz mezuniyetleri sonrasında açık pozisyonlarımızda değerlendirilerek aramıza katıldı.

Değişime hızlı adapte olmak için teknolojiyi devamlı takip edip avantajlarını elektronik İnsan Kaynakları sistemlerimize yansıtarak çevik ve kullanıcı dostu sistemleri kurumumuza adapte etmeye yönelik çalışmalarımız sürüyor. 2017 yılında İnsan Kaynakları sistemlerinin elektronik ortamda daha efektif şekilde ve uçtan uca takip edilmesi amacıyla Temel Özlük Yönetimi, Performans Yönetim Sistemi, Yetenek Yönetim modüllerini canlıya geçirdiğimiz Oracle Bulut sisteminde, Ücret Yönetimi, İşe Alım, İşten Çıkış ve işe yeni başlayan çalışanlarımızın Aksa iş ortamı ve kültürüne en iyi şekilde adapte olmalarını sağlamak amacıyla tasarlanan İşe Uyum Süreci modülleri de 2018 yılında devreye alındı. Teknik Yetkinlik Değerlendirme Sürecinin altyapısı sistemde oluşturuldu. 2019 yılında bazı özlük işlerinin elektronik ortama taşınması ile ilgili çalışmalarımız başladı.

Çalışmak için En İyi Yer - Great Place to Work projemiz kapsamında, 2015 yılında yaptığımız çalışan anketi sonrasında her seviyeden çalışanımızın dahil olduğu proje grupları kurarak Şirketimizi ileriye taşıdığına inandığımız birçok aksiyonu birlikte gerçekleştirdik. Geldiğimiz noktayı tespit etmek amacıyla 2018 yılında anket uygulamasını tekrarladık ve yapılan çalışmaların olumlu etkisinin sonuçlara yansıdığını gözlemledik. Anket sonuçları Direktörlerimiz tarafından çalışanlarımız ile şeffaflıkla paylaşıldı, aksiyon önerileri toplandı. Sürekli gelişime olan inancımız doğrultusunda uygulamalarımızı ve çalışma ortamımızı iyileştirmeye yönelik gayretimiz devam ediyor.

2017 yılında başlattığımız Aksa Kültür ve İç İletişim Projesi kapsamında odak grup çalışmaları yapılarak farklı seviyelerden çalışanlarımızın algılarının ölçülmesi ve mevcut uygulamalarımızın incelenmesi sonucunda işyeri kültürümüzün temel öğelerini belirledik. Stratejik hedeflerin başarıyla hayata geçirilmesindeki önemli etkenlerden birinin kültür olduğu bilinci ile korumak istediğimiz güçlü değerlerimizin yanı sıra stratejilerimize ulaşmada bize ivme katacak öğelere de odaklandık. 2018 yılında kültür öğelerimizden yola çıkarak Şirketimizin işveren vaadini oluşturduk, değerlerimizi temsil eden iç iletişim markamızı "Birlikte Gururla Aksa" olarak belirledik.

Proje ile en önemli hedefimizden biri, bizi başarıya ulaştıracak değerlerimizi iç iletişimimizin her alanına taşıyarak görünür kılmak ve yaygınlaştırmaktı. Bu noktada yaşayan hikayelerin gücüne inanarak Aksa değerleri ile ilgili çalışanlarımızın yaşanmışlıklarına başvurduğumuz röportajlar gerçekleştirdik. Kültür öğelerinin aktarımı için planladığımız teatral etkinlik için içeriden bilgiler toplayarak beslediğimiz senaryonun hazırlıklarına başladık.

Şirket e-posta adresi tanımlanmamış çalışanlarımızın da paylaşılan bilgilere daha kolay ve hızlı erişebilmeleri amacıyla tüm çalışanlara direkt ulaşması ihtiyacı olan bilgileri tek bir kaynaktan dağıtmak için duyuru sistemimize SMS gönderme seçeneği ekledik, kurum içi portalımızda duyurular kısayolu oluşturduk. Hızlı iletişimi sağlamak amacıyla farklı elektronik alternatiflere yönelik çalışmalarımız sürüyor.

Çalışan temsilcilerimizden oluşan ve etkin iletişim araçlarımızdan biri olan Temsil Heyeti'nin işleyişini Temsil Heyeti Başkan ve Başkan Yardımcısı ile birlikte gözden geçirdik. Seçim sürecinden oryantasyona ve kullanılan iletişim kanallarına birçok konuda çalışanlarımızın mesajları dengeli, doğru ve hızlı biçimde almasını sağlamaya yönelik öneriler geliştirdik.

2017 yılında yöneticilerimizin sık karşılaştıkları sorularla ilgili cevaplara hızlıca ulaşmalarını sağlamak ve Şirket genelindeki uygulamalarımızı bölümler arasında standart hale getirmek için hazırladığımız Yönetici El Kitabı'nı 2018 yılında pratik bir tasarımla basılı hale getirerek yöneticilerimize dağıttık. Çalışanlarımızın da merak ettikleri bilgilere direkt olarak ve kolaylıkla ulaşmalarını sağlamak amacıyla Çalışan El Kitabı hazırlıklarına başladık. Katılımcı kültürümüz doğrultusunda çalışanlarımızla çalıştaylar gerçekleştirdik, merak ettikleri konuları onlardan dinleyerek aradıkları bilgilere ulaşabilecekleri bir kaynak hazırladık.

Başarıların tanınması, en iyi uygulamaların ortaya çıkarılması ve yaygınlaştırılması amacıyla 2018 yılında 3.'sü gerçekleşen Yıldız Akkök Ödül Süreci'nde, Ali Yıldızhan, Aziz Yazıcı, Bülent Mansuroğlu, Engin Değirmenci, Fevzi Mollaoğlu, Mehmet Tunçer, Metin Kaya, Tansel Köybaşı, Türker İnce ve Yiğit Taş'tan oluşan Aksa Akrilik ekibi, Yeni Filament Makinalarının Kurulumu projesiyle Operasyonel Mükemmellik kategorisinde ödül almaya layık görüldü. 2018 yılında 7 çalışanımız toplam 8 buluş teşviki ile ödüllendirildi, 3 çalışanımız ise gösterdikleri fark yaratan performans ve başarıları sonucunda anlık ödüllendirme ile takdir edildi.

Yetenek Yönetimi sürecine verdiğimiz büyük önem doğrultusunda, çalışanlarımızın yetkinlikleri ve gelişim alanları modern insan kaynakları metotlarıyla tespit edilmekte, sürekli gelişimlerinin sağlanmasına destek olunmakta ve çalışanlarımızın kariyer gelişimine yol gösterecek çalışmalar yapılmaktadır. 2018 yılında da değerlendirme merkezi, gelişim planlama ve mentor-mentee uygulamalarımız devam etmiştir. Bu yıl Genel Müdür, Genel Müdür Yardımcıları, Direktör ve Müdürlerimizden oluşan mentorlerimiz ile yönetici ve uzman seviyesinden 20 mentee arasında 1 yıl süreli mentor-mentee programı tamamlanmıştır.

Kariyer hayatı boyunca farklı pozisyonları tecrübe etme imkanı kazanmış çalışanların, hem bireysel gelişimlerine hem de sorumluluklarını üstlendikleri pozisyonların gelişmesine önemli derecede katkı sağlayacağı inancıyla 2017 yılında kurduğumuz, Şirket içi hareketliliği destekleyen rotasyon sistemi ile 2018 yılında 3 çalışanımız proje rotasyonu, 3 çalışanımız ise spesifik öğrenme rotasyonu gerçekleştirdi.

2016 yılından bu yana odaklarımızdan biri olan operasyonel seviye yetenek yönetimi sürecimiz kapsamında kariyer haritaları oluşturulup geçiş kriterleri tanımlanarak kurulan şeffaf sistem tüm organizasyonla paylaşılmış, kritik roller için yedekleme planları yapılıp yedeklerin gelişim planları hazırlanmıştır. 2018 yılında operasyonel seviye çalışanlarımız arasından terfi veya atama yapılacak adaylara uygulanan Değerlendirme Merkezi süreci gözden geçirilmiş, pozisyona özel olarak tasarlanmıştır. Aday olunan pozisyonun görev tanımına göre belirlenen yetkinliklerin esas alındığı bu süreçte İSG Kapsamlı Seçme Sınavı (İKSS), Kişilik Envanteri, Vaka Çalışması, Yetkinlik Bazlı Mülakat ve Geçiş Kriterleri Puanı ölçüm araçları olarak kullanılmaktadır. Uygulama, İnsan Kaynakları ekibimiz tarafından yürütülmektedir.

2018 yılında operasyonel seviye işe alım ve değerlendirme merkezi süreçlerinde uygulamaya başladığımız İSG Kapsamlı Seçme Sınavı ile adayların/

çalışanların iş sağlığı ve güvenliği kapsamındaki davranışsal eğilimleri, kişilik değerlendirmesi ile birlikte muhakeme becerileri, gelişime açık/güçlü yönleri ölçümlenmeye başlandı. Avrupa Psikolog Dernekleri Federasyonu (EFPA) ve Britanya Psikoloji Birliği (BPS) tarafından onaylanmış uluslararası geçerlilik-güvenilirlik sertifikalarına sahip olan sınavı dijital ortamda uyguluyoruz.

Sürekli gelişimi desteklemek amacıyla; uzman ve üzeri çalışanlarımız ile operasyonel seviyede kritik roller için belirlenen yedeklerin gelişim ihtiyaçları doğrultusunda gelişim planları hazırlandı.

2018 yılında uzman ve üzeri tüm pozisyonlar için belirlenen teknik yetkinliklerin çalışan ve yöneticisi tarafından değerlendirilerek gelişim alanlarının tespit edilmesine yönelik altyapı çalışmaları bu yıl tamamlandı. Teknik yetkinliklerle birlikte oluşturulan eğitim matrisleri, yönetici ve çalışanlarımızın gelişim ihtiyaçları ile ilgili fikir birliğine varması sonrasında, eğitim talebi ve gelişim planlama aşamaları için kılavuz olma niteliği taşıyacak.

2018 yılında oryantasyon programları, gelişim planlarının çıktısı olan kişisel gelişim eğitimi talepleri, mevzuat gereklilikleri ve bölümler tarafından belirlenen mesleki gelişim ihtiyaçları doğrultusunda 28 adam*saat eğitim düzenlendi.

Eğitimi Türü	Adam* Saat	%
İç Kaynaklı Eğitimler	8.762	%24
Dış Kaynaklı Eğitimler	25.380	%70
E-learning Eğitimleri	1.570	%4
Yurt Dışı Eğitimler	580	%2
	36.292	%100

2016 yılından beri çalışmaları sürdürdüğümüz Mesleki Yeterlilik Belgelendirme sürecimizde mevzuat gereği 2018 yılında kapsama giren 5 meslek belirlenmiş olup 129 çalışanımızın dahil olduğu eğitim çalışmaları tamamlandı. Eğitimi tamamlanan çalışanlarımızın teorik ve pratik sınavları 2019 yılında gerçekleştirilecek.

Aksa'da 2 ayını doldurmuş, operasyonel seviye çalışanlarımızın kişisel, mesleki ve kariyer gelişimlerini sağlamak amacıyla, Ekim ayında 14 çalışanımızın katılımıyla Aksa Okulu programı gerçekleştirildi. 51 iç eğitmen ile 46 ders içeren program, katılımcıların değerlendirme sunumları ile tamamlandı.

Uzman ve üzeri çalışanlarımızın kurum içi işbirliğini geliştirmek için altyapı oluşturmak, kendi bölümleri dışındaki süreçler hakkında bilgi ve farkındalık sağlamak amacıyla tüm müdürlüklerin işbirliği ile oluşturulan Aksa Enstitü 2018 programı, 24 konu başlığı ve 26 iç eğitmen ile gerçekleşti.

Çalışanlarımız, eğitimlerin yanı sıra mesleki gelişimlerine katlı sağlayacak birçok yurtiçi/yurtdışı fuar ve kongreye katılım gösterdi. Lider gelişimi kapsamında, 10 ilk kademe yöneticimiz Çok Boyutlu Liderlik Eğitimi'ne katıldı, 2 yöneticimiz Turquality Yönetici Geliştirme Programı'na, 1 yöneticimiz Sabancı Yönetici Geliştirme Programı'na başladı.

YATIRIMCI İLİŞKİLERİ BİRİMİ FAALİYETLERİ

KURUMSAL YÖNETİM ENDEKSİNDE 2016 VE 2017 YILLARINDA 1. OLAN ŞİRKETİMİZ, 47 ŞİRKET ARASINDA 2018 YILINI DA 1.SIRADA TAMAMLAYARAK TKYD TARAFINDAN VERİLEN ÖDÜLE LAYIK GÖRÜLMÜŞTÜR.

Aksa Akrilik Yatırımcı İlişkileri Birimi'nin temel görevi, yasal mevzuata uyum ve paydaşlarına karşı şeffaf, hesap verebilir, adil ve sorumluluk sahibi yönetim yaklaşım modelidir. Bu hedefi gerçekleştirmek için, Aksa hisselerinin seyri hakkında menfaat sahiplerine kapsamlı ve tam doğru bilgi vermek maksadıyla yatırımcı ilişkileri araçları kullanmakta ve yönetmektedir.

Yatırımcı İlişkileri biriminin ilke edindiği temel çalışma prensipleri arasında ulaşılabilirlik, paydaşlara hızlı geri dönüş sağlama, şeffaf, tutarlı ve zamanlı bilgilendirme yer almakta olup, Şirket internet sitesinde mevcut olan bilgilerin güncel tutulması esastır. Bölümdeki her çalışanın, yasal mevzuata hakim, Sermaye Piyasası Kurulu'nun zorunlu tuttuğu lisanslara sahip olan, Şirket ve sektör dinamiklerini iyi bilen ve aktarabilen yetkin kişilerden oluşmasına özen gösterilmektedir. Bu bağlamda Yatırımcı İlişkileri bölümü şirketini doğru tanıyıp iyi analiz ederek ve şirket stratejilerine hakim olup bu stratejilerin iletişimini en etkin yöntemlerle yaparak fark yaratmayı hedeflemektedir.

2018 Yılı İçerisinde Önemli Gelişmeler

1- Kurumsal Yönetim Derecelendirme

Türkiye'de Sermaye Piyasası Kurulu (SPK) Kurumsal Yönetim İlkeleri'ne uygun olarak derecelendirme yapmak üzere faaliyet izni bulunan, Saha Kurumsal Yönetim ve Derecelendirme Hizmetleri A.Ş. tarafından Kurumsal Yönetim Derecelendirme Raporu güncelleme çalışmaları yapılmıştır.

Şirketimizin, Kurumsal Yönetim İlkeleri'ne uyumunun derecelendirilmesine ilişkin olan bu rapor, Saha'nın Şirketimiz nezdinde yaptığı ayrıntılı incelemelerinden elde edilen sonuçlardan yararlanılarak mevcut metodoloji kapsamında hazırlanmıştır.

Şirketimizin Kurumsal Yönetim Notu 10 üzerinden 9,70 olarak güncellenmiş olup alt başlıklar halinde notlar 100 üzerinden sırasıyla Pay Sahipleri 97,52, Kamuyu Aydınlatma 98,43, Menfaat Sahipleri 98,51 ve Yönetim Kurulu 95,03 olarak belirlenmiştir. Şirketimiz 9,70 skor ile Kurumsal Yönetim Derecelendirme Notu en yüksek şirket olmuştur. Kurumsal Yönetim Endeksinde 2016 ve 2017 yıllarında 1. olan Şirketimiz, 47 şirket arasında 2018 yılını da 1.sırada tamamlayarak TKYD tarafından verilen ödüle layık görülmüştür.

2- Hisse Performansı

Şirket hisselerimiz Borsa İstanbul (BİST) hisse senedi piyasasında aşağıdaki endekslerde yer almakta olup hisse performansımız aşağıdaki grafikte gösterilmiştir.

- **BIST 100-30**
- **BIST Kimya, Petrol, Plastik**
- **BIST Sınai**
- **BIST Temettü**
- **BIST Temettü 25**
- **BIST Tüm**
- **BIST Yıldız**
- **BIST 100**
- **BIST Kurumsal Yönetim**
- **BIST Sürdürülebilirlik**

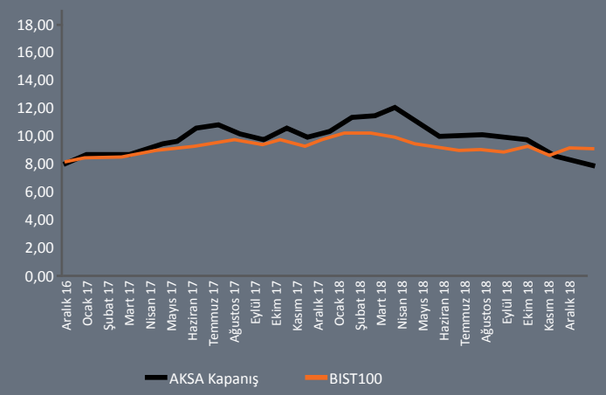

Yatırımcı İlişkileri Birimi Faaliyetleri

Şirket hisse senetleri 1986 yılından itibaren Borsa İstanbul'da işlem görmektedir. Hisse senetlerinin 2014 yılından itibaren borsadaki performansı aşağıdaki tabloda özetlenmiştir.

Hisse bilgisi	2014	2015	2016	2017	2018	2019 Şubat
En düşük fiyat (TL)	4,34	5,34	5,92	7,66	7,20	7,27
En yüksek fiyat (TL)	5,89	9,57	8,54	13,58	17,07	9,80
Kapanış fiyatı (TL)	5,39	8,13	7,76	11,98	7,46	9,54
Çıkarılmış Sermaye (Bin TL)	185.000	185.000	185.000	185.000	185.000	185.000
Piyasa Değeri (Bin TL)	997.150	1.504.050	1.435.600	2.216.300	1.380.100	1.764.900

Tabloda geçtiğimiz seneler için geçerli olan fiyat bilgileri, düzeltilmiş hisse fiyatlarını ifade etmektedir.

3- Temettü

2017 faaliyet dönemine ait kâr payı dağıtımı 2 Nisan 2018 tarihinde Olağan Genel Kurul'da onaylanmış ve 4 - 6 Nisan 2018 tarihlerinde Şirket hissedarlarına nakden ödenmiştir.

Son yedi (7) yılda dağıtılan brüt temettü tutarları ve hisse başına dağıtılan brüt kâr payı tutarları (kuruş) aşağıdaki şekildedir:



4- Genel Kurul

2 Nisan 2018 tarihinde Şirket'in Yalova Fabrikası'nda 2017 yılına ait Olağan Genel Kurul Toplantısı gerçekleştirilmiştir. Toplantıya %77,02 oranında hisseyi temsil eden pay sahipleri katılmıştır.

5- Yıl içi diğer aktiviteler

2018 yılı içerisinde Sermaye Piyasası Kurulu'ndan gelen soruların eksiksiz ve doğru olarak cevaplanması, istenilen belge ve bilgilerin ivedilikle temini, Kurul ile doğru ve etkin iletişimin sağlanması amaçlanmış ve yatırımcı ilişkileri bölümünün faaliyetleri bu kapsamda yürütülmüştür.

Ayrıca yatırımcılardan gelen sorulara, tüm paydaşlara eşit muamele etme prensibini koruyarak aynı bilgilerin sağlanması suretiyle gerekli geri dönüşler sağlanmıştır. Kamuyu Aydınlatma Platformu aracılığıyla kamuya yapılan açıklamaların zamanında, doğru, eksiksiz, anlaşılabilir ve yorumlanabilir biçimde paylaşılmasına önem verilmiş ve tüm hissedarların gelişmelerden eşit biçimde ve eşzamanlı olarak haberdar edilmesine özen gösterilmiştir.

Yatırımcı İlişkileri biriminin yıl içerisinde yapmış olduğu diğer faaliyetler aşağıdaki şekilde özetlenmiştir:

- On bir (11) adet basın duyurusu ve yüz on yedi (117) adet kamuyu aydınlatma platformunda özel durum açıklaması,
- Dört (4) kez yerli ve yabancı yatırımcılarla telekonferans,
- Yüz iki (102) kez yerli ve yabancı yatırımcı/analist ile yüz yüze veya telefon ile görüşme,
- 1 Adet Londra'da roadshow

STRATEJİK DÜŞÜNCE VE ETKİLİ İLETİŞİM, YATIRIMCI İLİŞKİLERİ BÖLÜMÜNÜN TEMEL HEDEFİDİR. AKSA'YI DOĞRU TANIR, İYİ ANALİZ EDER VE ŞİRKET STRATEJİLERİNE HAKİMDİR. BU STRATEJİLERİN İLETİŞİMİNİ EN ETKİN YÖNTEMLERLE YAPARAK FARK YARATMAYI HEDEFLER

Yatırımcı İlişkileri Bölümü Bilgileri:

Ad soyad	Unvan	Telefon	Lisans Belgesi	Belge No	E-posta
Erdinç KAZAK	Mali İşler Direktörü	0 (226) 353 25 45 / 41400	Sermaye Piy. Faaliyetleri Düzey 3 Kurumsal Yön. Der. Uzmanlığı	205781 700753	erdinc.kazak@aksa.com
Erdem TATBUL	Muhasebe ve Raporlama Müdürü	0 (226) 353 25 45 / 41500	Sermaye Piy. Faaliyetleri Düzey 3 Kurumsal Yön. Der. Uzmanlığı	208881 701742	erdem.tatbul@aksa.com
Furkan CEYLAN	Yatırımcı İlişkileri ve Raporlama Yöneticisi	0 (226) 353 25 45 / 41520	-	-	furkan.ceylan@aksa.com

Yatırımcı İlişkileri Bölümü İletişim bilgileri:

Tel: 0 (226) 353 25 45
Faks: 0 (226) 353 33 07
E-posta: ir@aksa.com
Adres: Merkez Mah. Yalova-Kocaeli Yolu Cad. No:34 Taşköprü/Çiftlikköy/Yalova

Dönem İçi Diğer Gelişmeler

Yalova Kompozit ve Kimya İhtisas Organize Sanayi Bölgesi

Şirketimizin katılımcısı olduğu ve 6 Temmuz 2015 tarihinde Bilim, Sanayi ve Teknoloji Bakanlığı tarafından verilen 308 sicil numarasıyla Yalova ili, Çiftlikköy ilçesi ve Taşköprü mevkii sınırları içerisinde toplam 1.130 dönümlük alanda kurulan Yalova Kompozit ve Kimya İhtisas Islah Organize Sanayi Bölgesi'nin (YALKİM OSB), Islah şartlarını tamamladığı Bilim, Sanayi ve Teknoloji Bakanlığı tarafından onaylanmıştır.

KURUMSAL YÖNETİM

Yönetim Kurulu Özgeçmişleri

Mehmet Ali Berkman
Yönetim Kurulu Başkanı

1943 yılında Malatya'da doğan Mehmet Ali Berkman, ODTÜ İdari Bilimler Sanayi Yönetimi Bölümü'nü bitirmiştir. Öğrenimine Amerika'da devam eden Berkman, ABD Syracuse Üniversitesi'nde Yöneylem Araştırmaları alanında yoğunlaşarak MBA derecesi almıştır. 1972 yılında katıldığı Koç Grubu'nda MAKO, Uniroyal, DÖKTAŞ ve Arçelik'teki Genel Müdürlük görevlerinin ardından Koç Holding'te Stratejik Planlama, İnsan Kaynakları ve Endüstri İlişkileri Başkanlığı görevini yürütmüş, 31 Aralık 2003 tarihi itibariyle Grubun emeklilik politikası gereğince topluluktan ayrılmıştır. Berkman, 2005 Eylül ayında Akkök Holding A.Ş.'de Yönetim Kurulu Üyeliği ve İcra Kurulu Başkanlığı'nı üstlenmiştir. Ayrıca Holding Şirketlerinin Yönetim Kurullarında da Üyelik ve Başkanlık görevlerini yürütmüştür. 1 Ocak 2013 itibariyle Akkök İcra Kurulu Başkanlığı'nı devreden Mehmet Ali Berkman, Akkök Holding İcra Kurulu Danışmanı olarak görevini sürdürmektedir. Berkman Aksa, DowAksa BV., Aktek, Akport şirketlerinde Yönetim Kurulu Başkanlıklarının yanı sıra, Akkök Holding ve Akkim A.Ş. Yönetim Kurulları üyesidir. Uzun yıllar TÜSİAD, Kalder, Türkiye Eğitim Gönüllüleri Vakfı'nda önemli görevlerde bulunmuş olan Berkman'ın İstanbul Erkek Liseliler Vakfı Mütevelli Heyeti Üyeliği ve Başkan Yardımcılığı , Türk Eğitim Vakfı Mütevelli Heyeti Üyeliği, Türk Amerikan İş Konseyi ve Türk Çekya İş Konseyi Üyelikleri devam etmektedir.

Raif Ali Dinçkök
Yönetim Kurulu Başkan Vekili

1971 yılında İstanbul'da doğan Raif Ali Dinçkök, 1993 yılında Boston Üniversitesi İşletme Bölümü'nden mezun olduktan sonra Akkök Holding'te çalışmaya başladı. 1994-2000 yılları arasında Ak-Al Tekstil San. A.Ş. Satın Alma Bölümü'nde, 2000-2003 yılları arasında ise Akenerji Elektrik Üretim A.Ş.'de Koordinatör olarak kariyerine devam eden Raif Ali Dinçkök; Akkök Holding Yönetim Kurulu Başkanlığı görevi öncesinde, Akkök Holding A.Ş. Yönetim Kurulu Üyesi ve İcra Kurulu Başkan Yardımcısı olarak görev almıştır. Raif Ali Dinçkök, Akmerkez GYO Yönetim Kurulu Başkanlığı görevinin yanı sıra, başta Aksa Akrilik, Akiş GYO, Ak-Kim ve Gizem Frit olmak üzere çeşitli Akkök Holding şirketlerinde Yönetim Kurulu Başkan Vekili'dir. Aynı zamanda, Akkök Holding şirketlerinde Yönetim Kurulu Üyelikleri bulunmaktadır.

Nilüfer Dinçkök Çiftçi
Yönetim Kurulu Üyesi

1956 yılında İstanbul'da doğan Nilüfer Dinçkök Çiftçi, 1970 yılında Sainte Pulchérie Fransız Lisesi'ni bitirmiştir. Eğitimine İsviçre'de devam ederek 1976 yılında St. Georges School'dan mezun olmuştur. Akkök Holding A.Ş.'nin Yönetim Kurulu Başkan Vekili olan Nilüfer Dinçkök Çiftçi, çeşitli Akkök Grup şirketlerinin Yönetim Kurullarında da görev yapmaktadır.

Ahmet Cemal Dördüncü
Yönetim Kurulu Üyesi

1953 yılında İstanbul'da doğan Ahmet C. Dördüncü, Çukurova Üniversitesi İşletme Bölümü'nden mezun olduktan sonra Mannheim ve Hannover Üniversitelerinde lisansüstü çalışmaları yapmıştır. İş hayatına Almanya'da bulunan Claas OHG firmasında başlayan Dördüncü, 1984-1987 yılları arasında Türkiye'de Mercedes Benz A.Ş. firmasında kariyerine devam etmiştir. Ahmet C. Dördüncü, 1987 yılında Sabancı Grubu'na katılmış ve 1998 yılına kadar Kordsa A.Ş.'de çeşitli görevler üstlenmiştir. 1998 yılında, Grubun DUSA firmasında, DUSA Güney Amerika ve daha sonra DUSA Kuzey Amerika'da Genel Müdür/Başkan olarak görev almıştır. 2004 yılında Sabancı Holding Stratejik Planlama ve İş Geliştirme Grup Başkanlığı görevinin ardından, 2005-2010 yılları arasında ise, Sabancı Holding İcra Kurulu Başkanlığı görevini üstlenmiştir. Ocak 2013'ten bu yana Akkök Holding İcra Kurulu Başkanı olan Ahmet C. Dördüncü, Akenerji, Akcez, Akiş GYO, Ak-kim ve Gizem Frit'in Yönetim Kurulu Başkanlıklarının yanı sıra, Akkök Holding ve çeşitli Akkök Holding Şirketleri'nin Yönetim Kurullarında görev yapmaktadır. Dördüncü, International Paper Co. Şirketinde de Yönetim Kurulu Üyesidir. Dördüncü, İngilizce, Almanca ve Portekizce bilmektedir.

İzer Lodrik
Yönetim Kurulu Üyesi

1971 yılında İstanbul'da doğan İzer Lodrik, öğrenimini Amerika'da Northeastern Üniversitesi Ekonomi Bölümü'nde tamamladıktan sonra Emboy Yüntaş Tekstil Sanayi ve Ticaret A.Ş.'de çalışmaya başlamıştır. Halen Emniyet Ticaret ve Sanayi A.Ş., Emboy Yüntaş Tekstil Sanayi ve Ticaret A.Ş.'de Yönetim Kurulu Başkanlık görevlerini sürdüren Lodrik'in Akkök Holding şirketlerinde Yönetim Kurulu Üyelik görevleri de bulunmaktadır.

Cengiz Taş
Yönetim Kurulu Üyesi - Genel Müdür

1966 yılında Bursa'da doğan Cengiz Taş, 1989 yılında Boğaziçi Üniversitesi Endüstri Mühendisliği Bölümü'nden mezun olmuştur. Çalışma hayatına 1989 yılında Kordsa'da Yatırım Planlama Mühendisi olarak başlamıştır. 1991 yılında Akkök Holding Şirketleri'nden Ak-Al Tekstil Sanayii Anonim Şirketi'nde Bütçe Uzmanı olarak göreve başlayan Taş, aynı şirkette sırasıyla Bütçe Şefi, Bütçe Müdürü, Üretim Koordinatörü, Planlamadan Sorumlu Genel Müdür Yardımcısı ve 2004-2011 yılları arasında ise Genel Müdür olarak görev almıştır. 1 Şubat 2011 tarihinden itibaren Aksa Akrilik Kimya Sanayii A.Ş. Yönetim Kurulu Üyesi ve Genel Müdürü olarak görevini sürdürmektedir. Akkök Holding İcra Kurulu üyesi olan Cengiz Taş, aynı zamanda Akkök Grup şirketlerinin Yönetim Kurullarında da görev yapmaktadır. Çeşitli derneklerde üyelikleri bulunan Taş, Türkiye Tekstil Sanayii İşverenleri Sendikası'nda Yönetim Kurulu üyeliğinin yanı sıra, İkinci Başkan olarak görevine devam etmektedir.

Dr. Mehmet Abdullah Merih Ergin
Bağımsız Yönetim Kurulu Üyesi - Riskin Erken Saptanması Komitesi Üyesi - Kurumsal Yönetim Komitesi Üyesi

1938 İstanbul doğumlu olan Ergin, İngiltere'de Leeds Üniversitesi Tekstil Mühendisliği bölümünden mezun olmuş ve aynı üniversitede doktorasını yapmıştır. Sabancı grubunda çeşitli görevlerde bulunmuştur. Ergin, 2008 yılı sonuna kadar Akkök Holding şirketlerinden Ak-Al Tekstil Sanayii Anonim Şirketi'nde Genel Müdürlük ve Yönetim Kurulu Başkanlığı yapmıştır. Ergin, daha sonra FMV Işık Üniversitesi Mütevelli Heyeti üyeliği, Kabataş Erkek Lisesi Eğitim Vakfı Yönetim Kurulu Başkanlığı görevlerini yapmıştır. İcrada bulunmayan Ergin, SPK Kurumsal Yönetim İlkeleri'ne göre bağımsız üye niteliğini taşımaktadır. Son 10 yılda üstlendiği görevler esas itibariyle yukarıda açıklanmış olup, son beş yılda Aksa Akrilik Kimya Sanayii A.Ş. ve ilişkili tarafları ile herhangi bir ilişkisi bulunmamaktadır. Sayın Ergin denetim/muhasebe ve finans tecrübesi sahibidir.

Av. Başar Ay
Bağımsız Yönetim Kurulu Üyesi - Kurumsal Yönetim Komitesi Üyesi - Denetim Komitesi Üyesi

1965 yılılnda Amasya'da doğdu. 1989 yılında Ankara Üniversitesi Hukuk Fakültesi'nden mezun olduktan sonra avukatlık stajı yaparak İstanbul Barosu'na kayıtlı avukat olarak çalışma hayatına atıldı. 1991 yılında Hukuk Müşaviri olarak Türkiye Tekstil Sanayii İşverenleri Sendikası'nda göreve başlayan Sayın Ay, aynı kuruluşta 2005 yılında Genel Sekreter Yardımcılığı'na, 2007 yılında ise Genel Sekreter'liğe atandı. Halen Sendika'nın Genel Sekreterlik görevini yürütmektedir. İstanbul Ticaret Üniversitesi Finans Enstitüsü'ünde Uluslararası Bankacılık ve Finans Yüksek Lisans eğitimini almaktadır. Ayrıca T.C. Adalet Bakanlığı Arabuluculuk Daire Başkanlığı arabulucular ve UYAP uzlaştırmacı siciline kayıtlıdır.

Türkiye İşveren Sendikaları Konfederasyonu (TİSK) temsilen Asgari Ücret Tespit Komisyonu üyeliği, İstanbul Tahkim Merkezi (ISTAC) Genel Kurul üyeliği, T.C. Bilim, Sanayi ve Ticaret Bakanlığı Bilim ve Tekonoloji Genel Müdürlüğü Ar-Ge Merkezi Komisyon üyesi, Aksa Akrilik Kimya San. A.Ş. Bağımsız Yönetim Kurulu üyeliği, Sosyal Güvenlik Kurumu (SGK) Yönetim Kurulu üyeliği, İş-Kur'da İşveren delege ve temsilciliği görevlerini ifa eden Sayın Ay, İstanbul İl İstihdam ve Mesleki Eğitim Kurul üyesi, iş kazalarının azaltılması ve tedavisi amacıyla kurulan TİSK Mikrocerrahi ve Rekonstrüksiyon Vakfı Yönetim Kurulu üyeliği, Uluslararası Tekstil Üreticileri Federasyonu (ITMF), Uluslararası Çalışma Örgütü (İLO) Türk İşveren Delegasyonu'nda müşahit üyelik görevlerini de yürütmektedir. Sayın Ay denetim/muhasebe ve finans tecrübesi sahibidir.

İlknur Gür Uralcan
Bağımsız Yönetim Kurulu Üyesi - Riskin Erken Saptanması Komitesi Üyesi - Denetim Komitesi Üyesi

Ankara'da doğan İlknur Gür Uralcan, Boğaziçi Üniversitesi Kimya Bölümü mezunudur. Kariyerine 1993 yılında Degere International Trading şirketinde Kimyasal Maddeler Satış Yetkilisi olarak başlayan Uralcan, 1996 yılında Kordsa şirketine Sabancı Yetenek Havuzu programı kapsamında Satış Sorumlusu olarak geçmiştir. 1998 yılında GE Plastics şirketinin İstanbul ofisinde Müşteri Yöneticisi olarak göreve başlayan Uralcan, sonraki dönemlerde GE Plastics / Sabic Innovative Plastics şirketlerinde Ülke Liderliği, Orta Avrupa, Türkiye, İsrail Bölge Müdürlüğü, Gelişmekte Olan Bölgeler Genel Müdürlüğü ve Avrupa Özellikli İşler Genel Müdürü görevlerini yürütmüştür. Uralcan 2013 yılından bu yana Wilsonart LLC şirketinde Doğu Avrupa, Orta Doğu ve Afrika bölgesinde Başkanlık görevini sürdürmektedir. İcrada bulunmayan Uralcan, SPK Kurumsal Yönetim İlkeleri'ne göre bağımsız üye niteliği taşımaktadır. Son 10 yılda üstlendiği görevler esas itibariyle yukarıda açıklanmış olup, son beş yılda Aksa Akrilik Kimya Sanayii A.Ş. ve ilişkili tarafları ile herhangi bir ilişkisi bulunmamaktadır. Sayın Gür Uralcan denetim/muhasebe ve finans tecrübesi sahibidir.

Bağımsız Yönetim Kurulu Üyelik Beyanı

Aksa Akrilik Kimya Sanayii Anonim Şirketi Yönetim Kurulu,
Kurumsal Yönetim Komitesi'ne

BAĞIMSIZ YÖNETİM KURULU ÜYELİK BEYANI

Aksa Akrilik Kimya Sanayii Anonim Şirketi'nin Yönetim Kurulu bağımsız üyeliğine aday olduğumdan, Sermaye Piyasası Kurulu'nun Kurumsal Yönetim İlkelerinin Belirlenmesine ve Uygulanmasına İlişkin Tebliğ'i (II – 17.1), Esas Sözleşme ve ilgili mevzuatta yer alan kriterler çerçevesinde;

a) Aksa Akrilik Kimya Sanayii A.Ş.'nin yönetim kontrolü ya da önemli derecede etki sahibi olduğu ortaklıklar ile Şirket'in yönetim kontrolünü elinde bulunduran veya Şirket'te önemli derecede etki sahibi olan ortaklar ve bu ortakların yönetim kontrolüne sahip olduğu tüzel kişiler ile kendim, eşim ve ikinci dereceye kadar kan ve sıhri hısımlarım arasında, son beş yıl içinde önemli görev ve sorumluluklar üstlenecek yönetici pozisyonunda istihdam ilişkisinin bulunmadığını, sermaye veya oy haklarının veya imtiyazlı payların %5'inden fazlasına birlikte veya tek başıma sahip olmadığımı ve önemli nitelikte ticari ilişki kurmamış olduğumu,

b) Son beş yıl içerisinde, başta Şirket'in denetimi (Vergi denetimi, kanuni denetim ve iç denetim de dahil), derecelendirilmesi ve danışmanlığı olmak üzere, yapılan anlaşmalar çerçevesinde Şirket'in önemli ölçüde hizmet veya ürün satın aldığı veya sattığı şirketlerde, hizmet veya ürün satın alındığı veya satıldığı dönemlerde, ortak (%5 ve üzeri), önemli görev ve sorumluluklar üstlenecek yönetici pozisyonunda çalışan veya Yönetim Kurulu üyesi olmadığımı,

c) Bağımsız Yönetim Kurulu üyesi olmam sebebiyle üstleneceğim görevleri gereği gibi yerine getirecek mesleki eğitim, bilgi ve tecrübeye sahip olduğumu,

ç) Bağlı oldukları mevzuata uygun olması şartıyla, üniversite öğretim üyeliği hariç, üye olarak seçildikten sonra kamu kurum ve kuruluşlarında tam zamanlı çalışmayacağımı,

d) 31.12.1960 tarihli ve 193 sayılı Gelir Vergisi Kanunu (G.V.K.)'na göre Türkiye'de yerleşmiş sayıldığımı,

e) Şirket faaliyetlerine olumlu katkılarda bulunabilecek, Şirket ile pay sahipleri arasındaki çıkar çatışmalarında tarafsızlığını koruyabilecek, menfaat sahiplerinin haklarını dikkate alarak özgürce karar verebilecek güçlü etik standartlara, mesleki itibara ve tecrübeye sahip olduğumu,

f) Şirket faaliyetlerinin işleyişini takip edebilecek ve üstlendiği görevlerin gereklerini tam olarak yerine getirebilecek ölçüde Şirket işlerine zaman ayırabileceğimi,

g) Şirket'in Yönetim Kurulu'nda son on yıl içerisinde altı yıldan fazla Yönetim Kurulu üyeliği yapmamış olduğumu,

ğ) Aynı kişinin, Şirket'in veya Şirket'in yönetim kontrolünü elinde bulunduran ortakların yönetim kontrolüne sahip olduğu şirketlerin üçten fazlasında ve toplamda borsada işlem gören şirketlerin beşten fazlasında bağımsız Yönetim Kurulu üyesi olarak görev almadığımı,

ve dolayısıyla Aksa Akrilik Kimya Sanayii Anonim Şirketi Yönetim Kurulu Üyeliği'mi bağımsız üye olarak yerine getireceğimi, ilgili mevzuat çerçevesinde bağımsızlığımı ortadan kaldıran bir durum ortaya çıktığı takdirde değişikliği, kamuya duyurulmak üzere Yönetim Kurulu'na ileteceğimi ve ilke olarak istifa edeceğimi beyan ederim.

Saygılarımla,

Adı / Soyadı : BAŞAR AY
Tarih : 05.03.2017
İmza :

Bağımsız Yönetim Kurulu Üyelik Beyanı

Aksa Akrilik Kimya Sanayii Anonim Şirketi Yönetim Kurulu,
Kurumsal Yönetim Komitesi'ne

BAĞIMSIZ YÖNETİM KURULU ÜYELİK BEYANI

Aksa Akrilik Kimya Sanayii Anonim Şirketi'nin Yönetim Kurulu bağımsız üyeliğine aday olduğumdan, Sermaye Piyasası Kurulu'nun Kurumsal Yönetim İlkelerinin Belirlenmesine ve Uygulanmasına İlişkin Tebliğ'i (II – 17.1), Esas Sözleşme ve ilgili mevzuatta yer alan kriterler çerçevesinde;

a) Aksa Akrilik Kimya Sanayii A.Ş.'nin yönetim kontrolü ya da önemli derecede etki sahibi olduğu ortaklıklar ile Şirket'in yönetim kontrolünü elinde bulunduran veya Şirket'te önemli derecede etki sahibi olan ortaklar ve bu ortakların yönetim kontrolüne sahip olduğu tüzel kişiler ile kendim, eşim ve ikinci dereceye kadar kan ve sıhri hısımlarım arasında, son beş yıl içinde önemli görev ve sorumluluklar üstlenecek yönetici pozisyonunda istihdam ilişkisinin bulunmadığını, sermaye veya oy haklarının veya imtiyazlı payların %5'inden fazlasına birlikte veya tek başıma sahip olmadığımı ve önemli nitelikte ticari ilişki kurmamış olduğumu,

b) Son beş yıl içerisinde, başta Şirket'in denetimi (Vergi denetimi, kanuni denetim ve iç denetim de dahil), derecelendirilmesi ve danışmanlığı olmak üzere, yapılan anlaşmalar çerçevesinde Şirket'in önemli ölçüde hizmet veya ürün satın aldığı veya sattığı şirketlerde, hizmet veya ürün satın alındığı veya satıldığı dönemlerde, ortak (%5 ve üzeri), önemli görev ve sorumluluklar üstlenecek yönetici pozisyonunda çalışan veya Yönetim Kurulu üyesi olmadığımı,

c) Bağımsız Yönetim Kurulu üyesi olmam sebebiyle üstleneceğim görevleri gereği gibi yerine getirecek mesleki eğitim, bilgi ve tecrübeye sahip olduğumu,

ç) Bağlı oldukları mevzuata uygun olması şartıyla, üniversite öğretim üyeliği hariç, üye olarak seçildikten sonra kamu kurum ve kuruluşlarında tam zamanlı çalışmayacağımı,

d) 31.12.1960 tarihli ve 193 sayılı Gelir Vergisi Kanunu (G.V.K.)'na göre Türkiye'de yerleşmiş sayıldığımı,

e) Şirket faaliyetlerine olumlu katkılarda bulunabilecek, Şirket ile pay sahipleri arasındaki çıkar çatışmalarında tarafsızlığını koruyabilecek, menfaat sahiplerinin haklarını dikkate alarak özgürce karar verebilecek güçlü etik standartlara, mesleki itibara ve tecrübeye sahip olduğumu,

f) Şirket faaliyetlerinin işleyişini takip edebilecek ve üstlendiği görevlerin gereklerini tam olarak yerine getirebilecek ölçüde Şirket işlerine zaman ayırabileceğimi,

g) Şirket'in Yönetim Kurulu'nda son on yıl içerisinde altı yıldan fazla Yönetim Kurulu üyeliği yapmamış olduğumu,

ğ) Aynı kişinin, Şirket'in veya Şirket'in yönetim kontrolünü elinde bulunduran ortakların yönetim kontrolüne sahip olduğu şirketlerin üçten fazlasında ve toplamda borsada işlem gören şirketlerin beşten fazlasında bağımsız Yönetim Kurulu üyesi olarak görev almadığımı,

ve dolayısıyla Aksa Akrilik Kimya Sanayii Anonim Şirketi Yönetim Kurulu Üyeliği'mi Bağımsız Üye olarak yerine getireceğimi, ilgili mevzuat çerçevesinde bağımsızlığımı ortadan kaldıran bir durum ortaya çıktığı takdirde değişikliği, kamuya duyurulmak üzere Yönetim Kurulu'na ileteceğimi ve ilke olarak istifa edeceğimi beyan ederim.

Saygılarımla,

Adı / Soyadı : MEHMET ABDULLAH MERİH ERGİN
Tarih : 04.03.2017
İmza :

Bağımsız Yönetim Kurulu Üyelik Beyanı

Aksa Akrilik Kimya Sanayii Anonim Şirketi Yönetim Kurulu,
Kurumsal Yönetim Komitesi'ne

BAĞIMSIZ YÖNETİM KURULU ÜYELİK BEYANI

Aksa Akrilik Kimya Sanayii Anonim Şirketi'nin Yönetim Kurulu bağımsız üyeliğine aday olduğumdan, Sermaye Piyasası Kurulu'nun Kurumsal Yönetim İlkelerinin Belirlenmesine ve Uygulanmasına İlişkin Tebliğ'i (II – 17.1), Esas Sözleşme ve ilgili mevzuatta yer alan kriterler çerçevesinde;

a) Aksa Akrilik Kimya Sanayii A.Ş.'nin yönetim kontrolü ya da önemli derecede etki sahibi olduğu ortaklıklar ile Şirket'in yönetim kontrolünü elinde bulunduran veya Şirket'te önemli derecede etki sahibi olan ortaklar ve bu ortakların yönetim kontrolüne sahip olduğu tüzel kişiler ile kendim, eşim ve ikinci dereceye kadar kan ve sıhri hısımlarım arasında, son beş yıl içinde önemli görev ve sorumluluklar üstlenecek yönetici pozisyonunda istihdam ilişkisinin bulunmadığını, sermaye veya oy haklarının veya imtiyazlı payların %5'inden fazlasına birlikte veya tek başıma sahip olmadığımı ve önemli nitelikte ticari ilişki kurmamış olduğumu,

b) Son beş yıl içerisinde, başta Şirket'in denetimi (Vergi denetimi, kanuni denetim ve iç denetim de dahil), derecelendirilmesi ve danışmanlığı olmak üzere, yapılan anlaşmalar çerçevesinde Şirket'in önemli ölçüde hizmet veya ürün satın aldığı veya sattığı şirketlerde, hizmet veya ürün satın alındığı veya satıldığı dönemlerde, ortak (%5 ve üzeri), önemli görev ve sorumluluklar üstlenecek yönetici pozisyonunda çalışan veya Yönetim Kurulu üyesi olmadığımı,

c) Bağımsız Yönetim Kurulu üyesi olmam sebebiyle üstleneceğim görevleri gereği gibi yerine getirecek mesleki eğitim, bilgi ve tecrübeye sahip olduğumu,

ç) Bağlı oldukları mevzuata uygun olması şartıyla, üniversite öğretim üyeliği hariç, üye olarak seçildikten sonra kamu kurum ve kuruluşlarında tam zamanlı çalışmayacağımı,

d) 31.12.1960 tarihli ve 193 sayılı Gelir Vergisi Kanunu (G.V.K.)'na göre Türkiye'de yerleşmiş sayıldığımı,

e) Şirket faaliyetlerine olumlu katkılarda bulunabilecek, Şirket ile pay sahipleri arasındaki çıkar çatışmalarında tarafsızlığını koruyabilecek, menfaat sahiplerinin haklarını dikkate alarak özgürce karar verebilecek güçlü etik standartlara, mesleki itibara ve tecrübeye sahip olduğumu,

f) Şirket faaliyetlerinin işleyişini takip edebilecek ve üstlendiği görevlerin gereklerini tam olarak yerine getirebilecek ölçüde Şirket işlerine zaman ayırabileceğimi,

g) Şirket'in Yönetim Kurulu'nda son on yıl içerisinde altı yıldan fazla Yönetim Kurulu üyeliği yapmamış olduğumu,

ğ) Aynı kişinin, Şirket'in veya Şirket'in yönetim kontrolünü elinde bulunduran ortakların yönetim kontrolüne sahip olduğu şirketlerin üçten fazlasında ve toplamda borsada işlem gören şirketlerin beşten fazlasında bağımsız Yönetim Kurulu üyesi olarak görev almadığımı,

ve dolayısıyla Aksa Akrilik Kimya Sanayii Anonim Şirketi Yönetim Kurulu Üyeliği'mi Bağımsız Üye olarak yerine getireceğimi, ilgili mevzuat çerçevesinde bağımsızlığımı ortadan kaldıran bir durum ortaya çıktığı takdirde değişikliği, kamuya duyurulmak üzere Yönetim Kurulu'na ileteceğimi ve ilke olarak istifa edeceğimi beyan ederim.

Saygılarımla,

Adı / Soyadı : İlknur GÜR URALCAN
Tarih : 03.03.2017
İmza :

Organizasyon Şeması

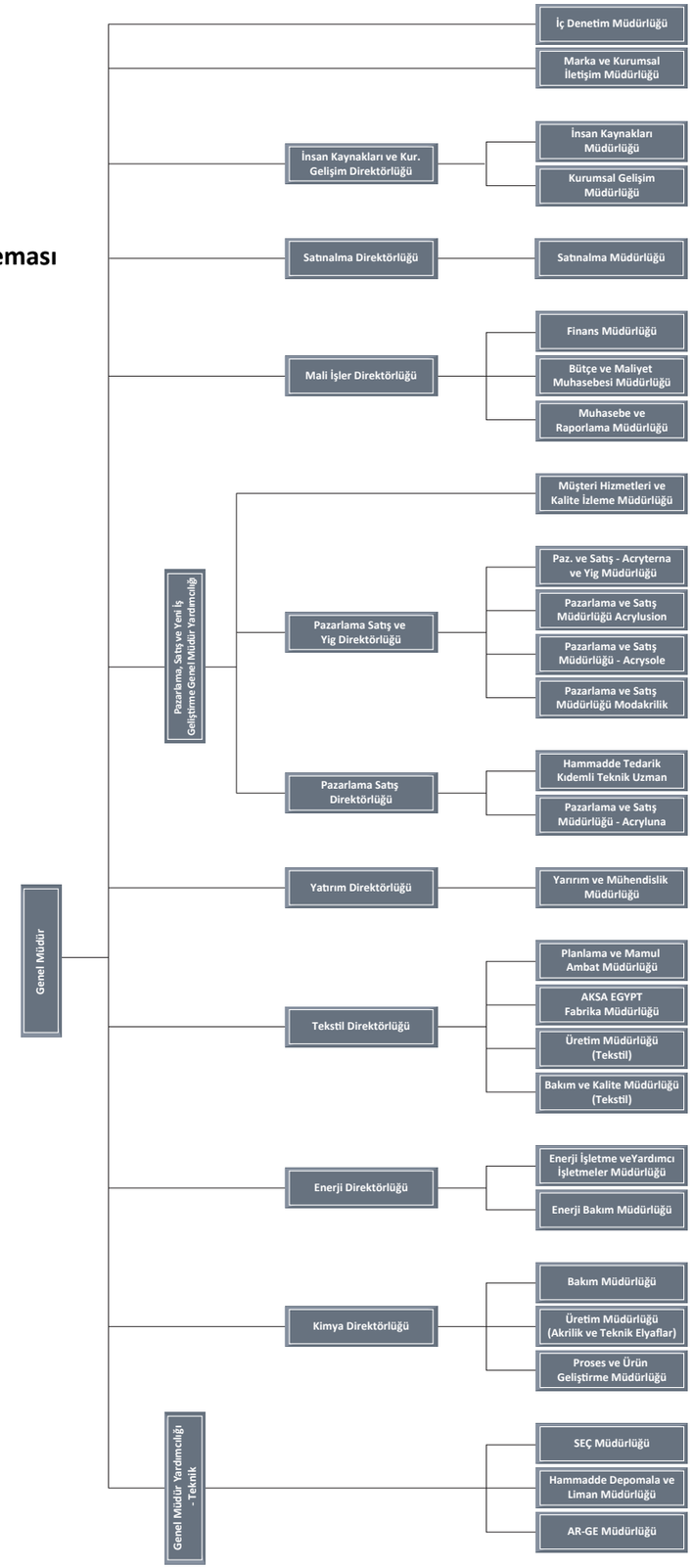

Kurumsal Yönetim İlkelerine Uyum Raporu
KURUMSAL YÖNETİM İLKELERİNE UYUM BEYANI

Aksa Akrilik Kimya Sanayii A.Ş. (“Aksa” veya “Şirket”)’nin içinde yaşanılan küresel rekabet ve değişim çağında hedef, finansal başarılarının yanında kurumsal yönetim uygulamalarıyla da değişimi yakalayarak adil şirket düzeyine ulaşmaktır. Bu bilinçle Şirket, paydaşları için sürdürülebilir değer yaratmayı öncelikli amaçları arasında bulundurur. Aksa’nın saygıdeğer, yenilikçi, çalışkan, yaratıcı ve paylaşımcı bir kuruluş olma özelliği, başta hissedarları ve yatırımcıları olmak üzere, müşterileri, çalışanları ve toplum karşısındaki kurumsal ve güvenilir duruşu, yıllardan beri benimsemiş olduğu Kurumsal Yönetim İlkeleriyle sürdürülür.

Bu ilkelerin belirlenmesinde ve uygulanmasındaki amaç, Şirket’in tüm menfaat sahiplerinin güvenini güçlendirmektir. Bu hedef çerçevesinde Aksa Akrilik Kimya Sanayii A.Ş. Kurumsal Yönetim İlkelerini uygulayacağını ve bu ilkelerin gerektirdiği düzenlemeleri güncel uygulamalar çerçevesinde hayata geçireceğini beyan eder.

Şirket tarafından Sermaye Piyasası Kurulu’nun (II-17.1) sayılı Kurumsal Yönetim Tebliği’nde öngörülen uygulanması zorunlu tüm kurumsal yönetim ilkelerine uyulur. Sermaye Piyasası Kurulu’nun (II-17.1) sayılı Kurumsal Yönetim Tebliği’nin 6. madde hükmü kapsamında Şirket’in istisna tutulduğu bir ilke mevcut değildir.

Sermaye Piyasası Kurulu’nun (II-17.1) sayılı Kurumsal Yönetim Tebliği’nde öngörülen ve uygulanması zorunlu nitelikte olmayan ilkelerden uygulanmayanların ilke bazında gerekçesi ise aşağıdaki gibidir:

- “Kurumsal Yönetim Tebliği’nin” 4.5.5 no’lu ilkesine istinaden; komitelerde sadece Bağımsız yönetim kurulu üyeleri ve lisanslı personel yer almakta olduğu için, 3 bağımsız yönetim kurulu üyesi her biri en fazla 2 tane olmak üzere 3 komitede görevlendirilmiştir. Diğer yönetim kurulu üyeleri komitelerde yer almamaktadır.

- “Kurumsal Yönetim Tebliği’nin” 4.6.5 no’lu ilkesine istinaden; Yönetim Kurulu Üyeleri’ne ve üst düzey yöneticilere verilen ücretler ile sağlanan diğer tüm menfaatler, faaliyet raporu vasıtasıyla kamuya açıklanmaktadır. Açıklamamız kişi bazında olmayıp, Yönetim Kurulu ve üst düzey yöneticileri kapsamaktadır. Ücretlendirme politikası yazılı hale getirilmiş ve Genel Kurul toplantısında gündeme ayrı bir madde olarak eklenmiştir. Mevcut durumda kişi bazlı ücret bilgisi verilmesi düşünülmemektedir.

Sermaye Piyasası Kurulu’nun (II-17.1) sayılı Kurumsal Yönetim Tebliği’nde yer alan yukarıda yazılı uygulanması zorunlu olmayan ilkelerden kaynaklanan herhangi bir çıkar çatışması bulunmamaktadır. Önümüzdeki dönemlerde de Kurumsal Yönetim İlkeleri’ne uyum için mevzuattaki gelişmeler ve uygulamalar dikkate alınarak gerekli çalışmalar istekli ve kararlı bir şekilde sürdürülecektir.

Aşağıda yeralan Kurumsal Yönetim Uyum Raporu (URF) ve Kurumsal Yönetim Bilgi Formu’na (KYBF) Kamuyu Aydınlatma Platformu’ndaki Kurumsal Yönetim ve Kurumsal Yönetim Uyum Raporu bölümlerinden ulaşılabilmektedir (https://www.kap.org.tr/tr/sirket-bilgileri/ozet/840-aksa-akrilik-kimya-sanayii-a-s).

Kurumsal Yönetim Uyum Raporu	UYUM DURUMU					AÇIKLAMA
	EVET	KISMEN	HAYIR	MUAF	İLGİSİZ	
1.1. PAY SAHİPLİĞİ HAKLARININ KULLANIMININ KOLAYLAŞTIRILMASI						
1.1.2 - Pay sahipliği haklarının kullanımını etkileyebilecek nitelikteki bilgi ve açıklamalar güncel olarak ortaklığın kurumsal internet sitesinde yatırımcıların kullanımına sunulmaktadır.	X					
1.2. BİLGİ ALMA VE İNCELEME HAKKI						
1.2.1 - Şirket yönetimi özel denetim yapılmasını zorlaştırıcı işlem yapmaktan kaçınmıştır.	X					
1.3. GENEL KURUL						
1.3.2 - Şirket, Genel Kurul gündeminin açık şekilde ifade edilmesini ve her teklifin ayrı bir başlık altında verilmiş olmasını temin etmiştir.	X					
1.3.7 -İmtiyazlı bir şekilde ortaklık bilgilerine ulaşma imkânı olan kimseler, kendileri adına ortaklığın faaliyet konusu kapsamında yaptıkları işlemler hakkında genel kurulda bilgi verilmesini teminen gündeme eklenmek üzere yönetim kurulunu bilgilendirmiştir.					X	
1.3.8 - Gündemde özellik arz eden konularla ilgili yönetim kurulu üyeleri, ilgili diğer kişiler, finansal tabloların hazırlanmasında sorumluluğu bulunan yetkililer ve denetçiler, genel kurul toplantısında hazır bulunmuştur.	X					
1.3.10 - Genel kurul gündeminde, tüm bağışların ve yardımların tutarları ve bunlardan yararlananlara ayrı bir maddede yer verilmiştir.	X					
1.3.11 - Genel Kurul toplantısı söz hakkı olmaksızın menfaat sahipleri ve medya dahil kamuya açık olarak yapılmıştır.	X					
1.4. OY HAKKI						
1.4.1 - Pay sahiplerinin oy haklarını kullanmalarını zorlaştırıcı herhangi bir kısıtlama ve uygulama bulunmamaktadır.	X					

Kurumsal Yönetim Uyum Raporu

	UYUM DURUMU					AÇIKLAMA
	EVET	KISMEN	HAYIR	MUAF	İLGİSİZ	
1.4.2 **-** Şirketin imtiyazlı oy hakkına sahip payı bulunmamaktadır.	X					
1.4.3 **-** Şirket, beraberinde hakimiyet ilişkisini de getiren karşılıklı iştirak ilişkisi içerisinde bulunduğu herhangi bir ortaklığın Genel Kurulu'nda oy haklarını kullanmamıştır.					X	
1.5. AZLIK HAKLARI						
1.5.1 - Şirket azlık haklarının kullandırılmasına azami özen göstermiştir.	X					
1.5.2 - Azlık hakları esas sözleşme ile sermayenin yirmide birinden daha düşük bir orana sahip olanlara da tanınmış ve azlık haklarının kapsamı esas sözleşmede düzenlenerek genişletilmiştir.	X					
1.6. KAR PAYI HAKKI						
1.6.1 - Genel kurul tarafından onaylanan kar dağıtım politikası ortaklığın kurumsal internet sitesinde kamuya açıklanmıştır.	X					
1.6.2 - Kar dağıtım politikası, pay sahiplerinin ortaklığın gelecek dönemlerde elde edeceği karın dağıtım usul ve esaslarını öngörebilmesine imkan verecek açıklıkta asgari bilgileri içermektedir.	X					
1.6.3 - Kâr dağıtmama nedenleri ve dağıtılmayan kârın kullanım şekli ilgili gündem maddesinde belirtilmiştir.					X	
1.6.4 - Yönetim kurulu, kâr dağıtım politikasında pay sahiplerinin menfaatleri ile ortaklık menfaati arasında denge sağlanıp sağlanmadığını gözden geçirmiştir.	X					
1.7. PAYLARIN DEVRİ						
1.7.1 - Payların devredilmesini zorlaştırıcı herhangi bir kısıtlama bulunmamaktadır.	X					

Kurumsal Yönetim Uyum Raporu

	UYUM DURUMU					AÇIKLAMA
	EVET	KISMEN	HAYIR	MUAF	İLGİSİZ	
2.1. KURUMSAL İNTERNET SİTESİ						
2.1.1. - Şirketin kurumsal internet sitesi, 2.1.1 numaralı kurumsal yönetim ilkesinde yer alan tüm öğeleri içermektedir.	X					
2.1.2 - Pay sahipliği yapısı (çıkarılmış sermayenin %5'inden fazlasına sahip gerçek kişi pay sahiplerinin adları, imtiyazları, pay adedi ve oranı) kurumsal internet sitesinde en az 6 ayda bir güncellenmektedir.	X					
2.1.4 - Şirketin kurumsal internet sitesindeki bilgiler Türkçe ile tamamen aynı içerikte olacak şekilde ihtiyaca göre seçilen yabancı dillerde de hazırlanmıştır.	X					
2.2. FAALİYET RAPORU						
2.2.1 - Yönetim kurulu, yıllık faaliyet raporunun şirket faaliyetlerini tam ve doğru şekilde yansıtmasını temin etmektedir.	X					
2.2.2 - Yıllık faaliyet raporu, 2.2.2 numaralı ilkede yer alan tüm unsurları içermektedir.	X					
3.1. MENFAAT SAHİPLERİNE İLİŞKİN ŞİRKET POLİTİKASI						
3.1.1 - Menfaat sahiplerinin hakları ilgili düzenlemeler, sözleşmeler ve iyi niyet kuralları çerçevesinde korunmaktadır.	X					
3.1.3 - Menfaat sahiplerinin haklarıyla ilgili politika ve prosedürler şirketin kurumsal internet sitesinde yayımlanmaktadır.	X					
3.1.4 - Menfaat sahiplerinin, mevzuata aykırı ve etik açıdan uygun olmayan işlemleri bildirmesi için gerekli mekanizmalar oluşturulmuştur.	X					
3.1.5 - Şirket, menfaat sahipleri arasındaki çıkar çatışmalarını dengeli bir şekilde ele almaktadır.	X					

Kurumsal Yönetim Uyum Raporu

	UYUM DURUMU					AÇIKLAMA
	EVET	KISMEN	HAYIR	MUAF	İLGİSİZ	
3.2. MENFAAT SAHİPLERİNİN ŞİRKET YÖNETİMİNE KATILIMININ DESTEKLENMESİ						
3.2.1 - Çalışanların yönetime katılımı, esas sözleşme veya şirket içi yönetmeliklerle düzenlenmiştir.	X					
3.2.2 - Menfaat sahipleri bakımından sonuç doğuran önemli kararlarda menfaat sahiplerinin görüşlerini almak üzere anket / konsültasyon gibi yöntemler uygulanmıştır.	X					
3.3. ŞİRKETİN İNSAN KAYNAKLARI POLİTİKASI						
3.3.1 - Şirket fırsat eşitliği sağlayan bir istihdam politikası ve tüm kilit yönetici pozisyonları için bir halefiyet planlaması benimsemiştir.	X					
3.3.2 - Personel alımına ilişkin ölçütler yazılı olarak belirlenmiştir.	X					
3.3.3 - Şirketin bir İnsan Kaynakları Gelişim Politikası bulunmaktadır ve bu kapsamda çalışanlar için eğitimler düzenlemektedir.	X					
3.3.4 - Şirketin finansal durumu, ücretlendirme, kariyer planlaması, eğitim ve sağlık gibi konularda çalışanların bilgilendirilmesine yönelik toplantılar düzenlenmiştir.	X					
3.3.5 - Çalışanları etkileyebilecek kararlar kendilerine ve çalışan temsilcilerine bildirilmiştir. Bu konularda ilgili sendikaların da görüşü alınmıştır.	X					Çalışanları etkileyebilecek kararlar kendilerine ve çalışan temsilcisi statüsündeki "Aksa temsil heyeti" ne bildirilmiştir. Çalışanlar temsil heyetinin doğal bir üyesi olup, işyerimizde herhangi bir sendika mevcut değildir.
3.3.6 - Görev tanımları ve performans kriterleri tüm çalışanlar için ayrıntılı olarak hazırlanarak çalışanlara duyurulmuş ve ücretlendirme kararlarında kullanılmıştır.	X					
3.3.7 - Çalışanlar arasında ayrımcılık yapılmasını önlemek ve çalışanları şirket içi fiziksel, ruhsal ve duygusal açıdan kötü muamelelere karşı korumaya yönelik prosedürler, eğitimler, farkındalığı artırma, hedefler, izleme, şikâyet mekanizmaları gibi önlemler alınmıştır.	X					

Kurumsal Yönetim Uyum Raporu

	UYUM DURUMU					AÇIKLAMA
	EVET	KISMEN	HAYIR	MUAF	İLGİSİZ	
3.3.8 - Şirket, dernek kurma özgürlüğünü ve toplu iş sözleşmesi hakkının etkin bir biçimde tanınmasını desteklemektedir.	X					
3.3.9 - Çalışanlar için güvenli bir çalışma ortamı sağlanmaktadır.	X					
3.4. MÜŞTERİLER VE TEDARİKÇİLERLE İLİŞKİLER						
3.4.1 - Şirket, müşteri memnuniyetini ölçmüştür ve koşulsuz müşteri memnuniyeti anlayışıyla faaliyet göstermiştir.	X					
3.4.2 - Müşterinin satın aldığı mal ve hizmete ilişkin taleplerinin işleme konulmasında gecikme olduğunda bu durum müşterilere bildirilmektedir.	X					
3.4.3 - Şirket mal ve hizmetlerle ilgili kalite standartlarına bağlıdır.	X					
3.4.4 - Şirket, müşteri ve tedarikçilerin ticari sır kapsamındaki hassas bilgilerinin gizliliğini korumaya yönelik kontrollere sahiptir.	X					
3.5. ETİK KURALLAR VE SOSYAL SORUMLULUK						
3.5.1 - Yönetim kurulu Etik Davranış Kuralları'nı belirleyerek şirketin kurumsal internet sitesinde yayımlamıştır.	X					
3.5.2 - Ortaklık, sosyal sorumluluk konusunda duyarlıdır. Yolsuzluk ve rüşvetin önlenmesine yönelik tedbirler almıştır.	X					
4.1. YÖNETİM KURULUNUN İŞLEVİ						
4.1.1 - Yönetim kurulu, strateji ve risklerin şirketin uzun vadeli çıkarlarını tehdit etmemesini ve etkin bir risk yönetimi uygulanmasını sağlamaktadır.	X					
4.1.2 - Toplantı gündem ve tutanakları, yönetim kurulunun şirketin stratejik hedeflerini tartışarak onayladığını, ihtiyaç duyulan kaynakları belirlediğini ve yönetimin performansının denetlendiğini ortaya koymaktadır.	X					

Kurumsal Yönetim Uyum Raporu

	UYUM DURUMU					AÇIKLAMA
	EVET	KISMEN	HAYIR	MUAF	İLGİSİZ	
4.2. YÖNETİM KURULUNUN FAALİYET ESASLARI						
4.2.1 - Yönetim kurulu faaliyetlerini belgelendirmiş ve pay sahiplerinin bilgisine sunmuştur.	X					
4.2.2 - Yönetim kurulu üyelerinin görev ve yetkileri yıllık faaliyet raporunda açıklanmıştır.	X					
4.2.3 - Yönetim kurulu, şirketin ölçeğine ve faaliyetlerinin karmaşıklığına uygun bir iç kontrol sistemi oluşturmuştur.	X					
4.2.4 - İç kontrol sisteminin işleyişi ve etkinliğine dair bilgiler yıllık faaliyet raporunda verilmiştir.	X					
4.2.5 - Yönetim kurulu başkanı ve icra başkanı (genel müdür) görevleri birbirinden ayrılmış ve tanımlanmıştır.	X					
4.2.7 - Yönetim kurulu, yatırımcı ilişkileri bölümü ve kurumsal yönetim komitesinin etkili bir şekilde çalışmasını sağlamakta ve şirket ile pay sahipleri arasındaki anlaşmazlıkların giderilmesinde ve pay sahipleriyle iletişimde yatırımcı ilişkileri bölümü ve kurumsal yönetim komitesiyle yakın işbirliği içinde çalışmıştır.	X					
4.2.8 - Yönetim kurulu üyelerinin görevleri esnasındaki kusurları ile şirkette sebep olacakları zarara ilişkin olarak Şirket, sermayenin %25'ini aşan bir bedelle yönetici sorumluluk sigortası yaptırmıştır.	X					
4.3. YÖNETİM KURULUNUN YAPISI						
4.3.9 - Şirket yönetim kurulunda, kadın üye oranı için asgari %25'lik bir hedef belirleyerek bu amaca ulaşmak için politika oluşturmuştur. Yönetim kurulu yapısı yıllık olarak gözden geçirilmekte ve aday belirleme süreci bu politikaya uygun şekilde gerçekleştirilmektedir.	X					

Kurumsal Yönetim Uyum Raporu

	UYUM DURUMU					AÇIKLAMA
	EVET	KISMEN	HAYIR	MUAF	İLGİSİZ	
4.3.10 - Denetimden sorumlu komitenin üyelerinden en az birinin denetim/muhasebe ve finans konusunda 5 yıllık tecrübesi vardır.	X					
4.4. YÖNETİM KURULU TOPLANTILARININ ŞEKLİ						
4.4.1 - Bütün yönetim kurulu üyeleri, yönetim kurulu toplantılarının çoğuna fiziksel katılım sağlamıştır.	X					
4.4.2 - Yönetim kurulu, gündemde yer alan konularla ilgili bilgi ve belgelerin toplantıdan önce tüm üyelere gönderilmesi için asgari bir süre tanımlamıştır.	X					
4.4.3 - Toplantıya katılamayan ancak görüşlerini yazılı olarak yönetim kuruluna bildiren üyenin görüşleri diğer üyelerin bilgisine sunulmuştur.					X	
4.4.4 - Yönetim kurulunda her üyenin bir oy hakkı vardır.	X					
4.4.5 - Yönetim kurulu toplantılarının ne şekilde yapılacağı şirket içi düzenlemeler ile yazılı hale getirilmiştir.	X					
4.4.6 - Yönetim kurulu toplantı zaptı gündemdeki tüm maddelerin görüşüldüğünü ortaya koymakta ve karar zaptı muhalif görüşleri de içerecek şekilde hazırlanmaktadır.	X					
4.4.7 - Yönetim kurulu üyelerinin şirket dışında başka görevler alması sınırlandırılmıştır. Yönetim kurulu üyelerinin şirket dışında aldığı görevler genel kurul toplantısında pay sahiplerinin bilgisine sunulmuştur.	X					
4.5. YÖNETİM KURULU BÜNYESİNDE OLUŞTURULAN KOMİTELER						
4.5.5 - Her bir yönetim kurulu üyesi sadece bir komitede görev almaktadır.		X				Komitelerde sadece Bağımsız yönetim kurulu üyeleri ve lisanslı personel yer almakta olup, 3 bağımsız yönetim kurulu üyesi her biri en fazla 2 tane olmak üzere 3 komitede görevlendirilmiştir. Diğer yönetim kurulu üyeleri komitelerde yer almamaktadır.

Kurumsal Yönetim Uyum Raporu

	UYUM DURUMU					AÇIKLAMA
	EVET	KISMEN	HAYIR	MUAF	İLGİSİZ	
4.5.6 - Komiteler, görüşlerini almak için gerekli gördüğü kişileri toplantılara davet etmiştir ve görüşlerini almıştır.	X					
4.5.7 - Komitenin danışmanlık hizmeti aldığı kişi/kuruluşun bağımsızlığı hakkında bilgiye yıllık faaliyet raporunda yer verilmiştir.					X	
4.5.8 - Komite toplantılarının sonuçları hakkında rapor düzenlenerek yönetim kurulu üyelerine sunulmuştur.	X					
4.6. YÖNETİM KURULU ÜYELERİNE VE İDARİ SORUMLULUĞU BULUNAN YÖNETİCİLERE SAĞLANAN MALİ HAKLAR						
4.6.1 - Yönetim kurulu, sorumluluklarını etkili bir şekilde yerine getirip getirmediğini değerlendirmek üzere yönetim kurulu performans değerlendirmesi gerçekleştirmiştir.	X					
4.6.4 - Şirket, yönetim kurulu üyelerinden herhangi birisine veya idari sorumluluğu bulunan yöneticilerine kredi kullandırmamış, borç vermemiş veya ödünç verilen borcun süresini uzatmamış, şartları iyileştirmemiş, üçüncü şahıslar aracılığıyla kişisel bir kredi başlığı altında kredi kullandırmamış veya bunlar lehine kefalet gibi teminatlar vermemiştir.	X					
4.6.5 - Yönetim kurulu üyeleri ve idari sorumluluğu bulunan yöneticilere verilen ücretler yıllık faaliyet raporunda kişi bazında açıklanmıştır.		X				Yönetim Kurulu üyelerine ve idari sorumluluğu bulunan yöneticilere verilen ücretler ile sağlanan diğer tüm menfaatler, faaliyet raporu vasıtasıyla kamuya açıklanmaktadır. Açıklamamız kişi bazında olmayıp, Yönetim Kurulu ve üst düzey yöneticileri kapsamaktadır.

Kurumsal Yönetim Bilgi Formu

1. PAY SAHİPLERİ	
1.1. Pay Sahipliği Haklarının Kullanımının Kolaylaştırılması	
Yıl boyunca şirketin düzenlediği yatırımcı konferans ve toplantılarının sayısı	2018 yılında telekonferans ve bire bir görüşme olarak toplam 106 adet toplantı yapılmıştır. Londra'da düzenlenen bir adet roadshow'a katılım sağlanmıştır.
1.2. Bilgi Alma ve İnceleme Hakkı	
Özel denetçi talebi sayısı	2017 yılına ait 2 Nisan 2018 tarihli genel kurul toplantısında 1 adet özel denetçi talebi yapılmıştır.
Genel kurul toplantısında kabul edilen özel denetçi talebi sayısı	Yoktur.
1.3. Genel Kurul	
İlke 1.3.1 (a-d) kapsamında talep edilen bilgilerin duyurulduğu KAP duyurusunun bağlantısı	https://www.kap.org.tr/tr/Bildirim/666796
Genel kurul toplantısıyla ilgili belgelerin Türkçe ile eş anlı olarak İngilizce olarak da sunulup sunulmadığı	Türkçe ve İngilizce eşanlı olarak sunulmuştur.
İlke 1.3.9 kapsamında, bağımsız üyelerin çoğunluğunun onayı veya katılanların oybirliği bulunmayan işlemlerle ilgili KAP duyurularının bağlantıları	Yıl içerisinde böyle bir işlem bulunmamaktadır.
Kurumsal Yönetim Tebliği (II-17.1) madde 9 kapsamında gerçekleştirilen ilişkili taraf işlemleriyle ilgili KAP duyurularının bağlantıları	https://www.kap.org.tr/tr/Bildirim/727504
Kurumsal Yönetim Tebliği (II-17.1) madde 10 kapsamında gerçekleştirilen yaygın ve süreklilik arz eden işlemlerle ilgili KAP duyurularının bağlantıları	https://www.kap.org.tr/tr/Bildirim/686941
Şirketin kurumsal internet sitesinde, bağış ve yardımlara ilişkin politikanın yer aldığı bölümün adı	www.aksa.com adresli kurumsal internet sitemizin Yatırımcı İlişkileri sekmesi altındaki "Politikalar / Bağış ve Yardım Politikası" bölümünde yer almaktadır.

Kurumsal Yönetim Bilgi Formu

Bağış ve yardımlara ilişkin politikanın kabul edildiği genel kurul tutanağının yer aldığı KAP duyurusunun bağlantısı	https://www.kap.org.tr/tr/Bildirim/426564
Esas sözleşmede menfaat sahiplerinin genel kurula katılımını düzenleyen madde numarası	12
Genel kurula katılan menfaat sahipleri hakkında bilgi	Genel kurula katılan pay sahipleri listesi linkteki gibi olup, Bağımsız Denetçi, Kurumsal Yönetim Derecelendirme Şirketi, Şirket Yönetim Kurulu üyeleri, Bakanlık temsilcisi gibi pay sahibi olmayan katılım talep edenler genel kurula katılmıştır. https://www.kap.org.tr/tr/Bildirim/672709
1.4. Oy Hakları	
Oy hakkında imtiyaz bulunup bulunmadığı	Hayır
Oyda imtiyaz bulunuyorsa, imtiyazlı pay sahipleri ve oy oranları	Yoktur.
En büyük pay sahibinin ortaklık oranı	%39.59
1.5. Azlık Hakları	
Azlık haklarının, şirketin esas sözleşmesinde (içerik veya oran bakımından) genişletilip genişletilmediği	Evet
Azlık hakları içerik ve oran bakımından genişletildi ise ilgili esas sözleşme maddesinin numarasını belirtiniz.	17
1.6. Kar Payı Hakkı	
Kurumsal internet sitesinde kar dağıtım politikasının yer aldığı bölümün adı	Kurumsal internet sitemizin Yatırımcı İlişkileri sekmesi altındaki "Politikalar /Kar Dağıtım Politikası" bölümünde yer almaktadır.
Yönetim kurulunun genel kurula karın dağıtılmamasını teklif etmesi halinde bunun nedenleri ve dağıtılmayan karın kullanım şeklini belirten genel kurul gündem maddesine ilişkin tutanak metni	2 Nisan 2018 tarihinde yapılan 2017 yılı faaliyet dönemine ilişkin genel kurulda kar dağıtım kararı alınmıştır.
Yönetim kurulunun genel kurula karın dağıtılmamasını teklif etmesi halinde ilgili genel kurul tutanağının yer aldığı KAP duyurusunun bağlantısı	-

Kurumsal Yönetim Bilgi Formu

Genel Kurul Toplantıları	
Genel Kurul Tarihi	02.04.2018
Genel kurul gündemiyle ilgili olarak şirkete iletilen ek açıklama talebi sayısı	-
Pay sahiplerinin genel kurula katılım oranı	%77.07
Doğrudan temsil edilen payların oranı	%2.07
Vekaleten temsil edilen payların oranı	%75
Şirket'in kurumsal internet sitesinde her gündem maddesiyle ilgili olumlu ve olumsuz oyları da gösterir şekilde genel kurul toplantı tutanaklarının yer aldığı bölümün adı	www.aksa.com / Yatırımcı İlişkileri / Genel Kurul Toplantıları / Genel Kurul Toplantı Tutanakları
Kurumsal internet sitesinde genel kurul toplantısında yöneltilen tüm soru ve bunlara sağlanan yanıtların yer aldığı bölümün adı	www.aksa.com / Yatırımcı İlişkileri / Genel Kurul Toplantıları / Genel Kurul Toplantı Tutanakları
Genel kurul toplantı tutanağının ilişkili taraflarla ilgili madde veya paragraf numarası	9
Yönetim kuruluna bildirimde bulunan imtiyazlı bir şekilde ortaklık bilgilerine ulaşma imkanı bulunan kişi sayısı (İçeriden öğrenenler listesi)	0
KAP'ta yayınlanan genel kurul bildiriminin bağlantısı	https://www.kap.org.tr/tr/Bildirim/666796

Kurumsal Yönetim Bilgi Formu

2. KAMUYU AYDINLATMA VE ŞEFFAFLIK	
2.1. Kurumsal İnternet Sitesi	
Kurumsal internet sitesinde 2.1.1. numaralı kurumsal yönetim ilkesinde talep edilen bilgilerin yer aldığı bölümlerin adları	http://www.aksa.com/tr linkinden ilgili tüm bilgilere Yatırımcı İlişkileri sekmesi altındaki "Kurumsal Yönetim", "Politikalar", "Özel Durum Açıklamaları", "Finansal Tablolar ve Raporlar", "Kurumsal Belgeler" bölümlerinden erişilebilir.
Kurumsal internet sitesinde doğrudan veya dolaylı bir şekilde payların %5'inden fazlasına sahip olan gerçek kişi pay sahiplerinin listesinin yer aldığı bölüm	http://www.aksa.com/tr linkinden ilgili tüm bilgilere Yatırımcı İlişkileri sekmesi altındaki Kurumsal Yönetim sekmesindeki "Şirket Ortaklık yapısı" bölümünden erişilebilir.
Kurumsal internet sitesinin hazırlandığı diller	Türkçe ve İngilizce
2.2. Faaliyet Raporu	
2.2.2. numaralı kurumsal yönetim ilkesinde belirtilen bilgilerin faaliyet raporunda yer aldığı sayfa numaraları veya bölüm adları	
a) Yönetim kurulu üyeleri ve yöneticilerin şirket dışında yürüttükleri görevler ve üyelerin bağımsızlık beyanlarının yer aldığı sayfa numarası veya bölüm adı	Kurumsal Yönetim / Yönetim Kurulu Özgeçmişleri, Bağımsız Yönetim Kurulu Üyelik Beyanı
b) Yönetim Kurulu bünyesinde oluşturulan komitelere ilişkin bilginin sayfa numarası veya bölüm adı	Diğer Açıklamalar
c) Yönetim kurulunun yıl içerisindeki toplantı sayısı ve üyelerin toplantılara katılım durumu bilgisinin sayfa numarası veya bölüm adı	Diğer Açıklamalar
ç) Şirket faaliyetlerini önemli derecede etkileyebilecek mevzuat değişiklikleri hakkında bilginin sayfa numarası veya bölüm adı	Diğer Açıklamalar
d) Şirket aleyhine açılan önemli davalar ve olası sonuçları hakkında bilginin sayfa numarası veya bölüm adı	Davalar
e) Şirketin yatırım danışmanlığı ve derecelendirme gibi hizmet aldığı kurumlarla arasındaki çıkar çatışmaları ve bunları önlemek için alınan tedbirlere ilişkin bilginin sayfa numarası veya bölüm adı	Diğer Açıklamalar

Kurumsal Yönetim Bilgi Formu

f) Sermayeye doğrudan katılım oranının %5'i aştığı karşılıklı iştiraklere ilişkin bilginin sayfa numarası veya bölüm adı	Diğer Açıklamalar
g) Çalışanların sosyal hakları, mesleki eğitimi ile diğer toplumsal ve çevresel sonuç doğuran şirket faaliyetlerine ilişkin kurumsal sosyal sorumluluk faaliyetleri hakkında bilginin sayfa numarası veya bölüm adı	www.aksa.com adresli kurumsal internet sitemizin "sürdürülebilirlik" sekmesinde yer almaktadır.
3. MENFAAT SAHİPLERİ	
3.1. Menfaat Sahiplerine İlişkin Şirket Politikası	
Kurumsal internet sitesinde tazminat politikasının yer aldığı bölümün adı	www.aksa.com adresli kurumsal internet sitemizin Yatırımcı İlişkileri sekmesi altındaki "Politikalar /Tazminat Politikası" bölümünde yer almaktadır.
Çalışan haklarının ihlali nedeniyle şirket aleyhine kesinleşen yargı kararlarının sayısı	13 Adet
İhbar mekanizmasıyla ilgili yetkilinin unvanı	Bağımsız bir kuruluş tarafından "Etik Hat" başlığı altında takip edilmektedir.
Şirketin ihbar mekanizmasına erişim bilgileri	0 - 800 - 211 - 0107 / 0 - 212 - 213 - 9718 / akkok@etikhat.com.tr
3.2. Menfaat Sahiplerinin Şirket Yönetimine Katılımının Desteklenmesi	
Kurumsal internet sitesinde, çalışanların yönetim organlarına katılımına ilişkin olan iç düzenlemelerin yer aldığı bölümün adı	www.aksa.com adresli kurumsal internet sitemizin İnsan Kaynakları bölümünde yer almaktadır.
Çalışanların temsil edildiği yönetim organları	Temsil Heyeti
3.3. Şirketin İnsan Kaynakları Politikası	
Kilit yönetici pozisyonları için halefiyet planı geliştirilmesinde yönetim kurulunun rolü	Kilit yönetici pozisyonları için yedekleme planları yıllık olarak hazırlanmakta olup, Yönetim Kurulu başkanına sunulmaktadır.
Kurumsal internet sitesinde fırsat eşitliği ve personel alımı ölçütlerini içeren insan kaynakları politikasının yer aldığı bölümün adı veya politikanın ilgili maddelerinin özeti	İnsan Kaynakları / Çalışanlara Katılan Değer, Yatırımcı İlişkileri / Politikalar / Kadın İstihdamı ve Kadın Yönetim Kurulu Üyeliği Politikası
Pay edindirme planı bulunup bulunmadığı	Pay edindirme planı bulunmuyor.

Kurumsal internet sitesinde ayrımcılık ve kötü muameleyi önlemeye yönelik önlemleri içeren insan kaynakları politikasının yer aldığı bölümün adı veya politikanın ilgili maddelerinin özeti	İnsan Kaynakları / Çalışanlara Katılan Değer
İş kazalarıyla ilgili sorumluluk sebebiyle şirket aleyhine kesinleşen yargı kararı sayısı	1 Adet
3.5. Etik Kurallar ve Sosyal Sorumluluk	
Kurumsal internet sitesinde etik kurallar politikasının yer aldığı bölümün adı	www.aksa.com adresli kurumsal internet sitemizin Yatırımcı İlişkileri sekmesi altındaki "Kurumsal Yönetim /Etik Kurallar" bölümünde yer almaktadır.
Kurumsal internet sitesinde kurumsal sosyal sorumluluk raporunun yer aldığı bölümün adı. Kurumsal sosyal sorumluluk raporu yoksa, çevresel, sosyal ve kurumsal yönetim konularında alınan önlemler	www.aksa.com adresli kurumsal internet sitemizin "sürdürülebilirlik" sekmesinde yer almaktadır.
İrtikap ve rüşvet de dahil olmak üzere her türlü yolsuzlukla mücadele için alınan önlemler	Şirket irtikap ve rüşvet dahil olmak üzere her türlü yolsuzluğa karşı önlem almaktadır, gerekli bilinçlendirme ve kontrol aktiviteleri İnsan Kaynakları ve etik temsilcisi tarafından koordine edilmektedir. Bu yönde oluşturulmuş etik yönetimi (www.aksa.com kurumsal internet sitemizin "insan kaynakları" sekmesi altında yer alan etik yönetim ve Şirket kurallarına uyumu düzenleyen disiplin kurallarımız mevcuttur
4. YÖNETİM KURULU - I	
4.2. Yönetim Kurulunun Faaliyet Esasları	
En son yönetim kurulu performans değerlendirmesinin tarihi	21.12.2018
Yönetim kurulu performans değerlendirmesinde bağımsız uzmanlardan yararlanılıp yararlanılmadığı	Hayır
Bütün yönetim kurulu üyelerinin ibra edilip edilmediği	Evet
Görev dağılımı ile kendisine yetki devredilen yönetim kurulu üyelerinin adları ve söz konusu yetkilerin içeriği	Yönetim Kurulu görev taksimi ile Mehmet Ali Berkman Yönetim Kurulu Başkanı, Raif Ali Dinçkök Yönetim Kurulu Başkan Yardımcısı olarak belirlenmiş olup bunun haricinde herhangi bir yetki devri sözkonusu değildir
İç kontrol birimi tarafından denetim kuruluna veya diğer ilgili komitelere sunulan rapor sayısı	3

Faaliyet raporunda iç kontrol sisteminin etkinliğine ilişkin değerlendirmenin yer aldığı bölümün adı veya sayfa numarası	İç kontrol mekanizması
Yönetim kurulu başkanının adı	Mehmet Ali Berkman
İcra başkanı / genel müdürün adı	Cengiz Taş
Yönetim kurulu başkanı ve icra başkanı/genel müdürün aynı kişi olmasına ilişkin gerekçenin belirtildiği KAP duyurusunun bağlantısı	Yönetim kurulu başkanı ve icra başkanı/genel müdür aynı kişi değildir
Yönetim kurulu üyelerinin görevleri esnasındaki kusurları ile şirkette sebep olacakları zararın, şirket sermayesinin %25'ini aşan bir bedelle sigorta edildiğine ilişkin KAP duyurusunun bağlantısı	https://www.kap.org.tr/tr/Bildirim/722704
Kurumsal internet sitesinde kadın yönetim kurulu üyelerinin oranını artırmaya yönelik çeşitlilik politikası hakkında bilgi verilen bölümün adı	Yatırımcı İlişkileri / Politikalar / Kadın İstihdamı ve Kadın Yönetim Kurulu Üyeliği Politikası
Kadın üyelerin sayısı ve oranı	2 Adet ve %22

Kurumsal Yönetim Bilgi Formu

Yönetim Kurulu Üyesinin Adı/Soyadı	İcrada Görevli Olup Olmadığı	Bağımsız Üye Olup Olmadığı	Yönetim Kuruluna İlk Seçilme Tarihi	Bağımsızlık Beyanının Yer Aldığı KAP Duyurusunun Bağlantısı	Bağımsız Üyenin Aday Gösterme Komitesi Tarafından Değerlendirilip Değerlendirilmediği	Bağımsızlığını Kaybeden Üye Olup Olmadığı	Denetim, Muhasebe ve/veya Finans Alanında En Az 5 Yıllık Deneyime Sahip Olup Olmadığı
Mehmet Ali Berkman	İcrada Görevli Değil	Bağımsız üye değil	03.04.2017		Değerlendirilmedi		
Raif Ali Dinçkök	İcrada Görevli Değil	Bağımsız üye değil	03.04.2017		Değerlendirilmedi		
Nilüfer Dinçkök Çiftçi	İcrada Görevli Değil	Bağımsız üye değil	03.04.2017		Değerlendirilmedi		
Ahmet Cemal Dördüncü	İcrada Görevli Değil	Bağımsız üye değil	03.04.2017		Değerlendirilmedi		
İzer Lodrik	İcrada Görevli Değil	Bağımsız üye değil	03.04.2017		Değerlendirilmedi		
Cengiz Taş	İcrada Görevli	Bağımsız üye değil	03.04.2017		Değerlendirilmedi		
Mehmet Abdullah Merih Ergin	İcrada Görevli Değil	Bağımsız üye	03.04.2017	https://www.kap.org.tr/tr/Bildirim/666796	Değerlendirildi	Hayır	Evet
Başar Ay	İcrada Görevli Değil	Bağımsız üye	03.04.2017	https://www.kap.org.tr/tr/Bildirim/666796	Değerlendirildi	Hayır	Evet
İlknur Gür Uralcan	İcrada Görevli Değil	Bağımsız üye	03.04.2017	https://www.kap.org.tr/tr/Bildirim/666796	Değerlendirildi	Hayır	Evet

Kurumsal Yönetim Bilgi Formu

4. YÖNETİM KURULU - II	
4.4. Yönetim Kurulu Toplantılarının Şekli	
Raporlama döneminde fiziki olarak toplanmak suretiyle yapılan yönetim kurulu toplantılarının sayısı	3
Yönetim kurulu toplantılarına ortalama katılım oranı	%85
Yönetim kurulunun çalışmalarını kolaylaştırmak için elektronik bir portal kullanılıp kullanılmadığı	Hayır
Yönetim kurulu çalışma esasları uyarınca, bilgi ve belgelerin toplantıdan kaç gün önce üyelere sunulduğu	En az 3 Gün
Kurumsal internet sitesinde yönetim kurulu toplantılarının ne şekilde yapılacağının belirlendiği şirket içi düzenlemeler hakkında bilginin yer aldığı bölümün adı	"Yönetim Kurulu Çalışma Esasları" www.aksa.com adresli kurumsal internet sitemizin Yatırımcı İlişkileri sekmesi altındaki "Kurumsal Yönetim /Yönetim Kurulu Üyeleri" bölümünde yer almaktadır.
Üyelerin şirket dışında başka görevler almasını sınırlandıran politikada belirlenen üst sınır	Üst sınır tanımlanmamış olmakla beraber yönetim kurulu üye seçimlerinde adayın Şirket dışındaki görevleri dikkate alınarak adaylık kabul edilir veya edilmez. Aday gösterme komitesi bu hususta bir değerlendirme yaparak Yönetim kurulu başkanına sunmaktadır.
4.5. Yönetim Kurulu Bünyesinde Oluşturulan Komiteler	
Faaliyet raporunda yönetim kurulu komitelerine ilişkin bilgilerin yer aldığı sayfa numarası veya ilgili bölümün adı	Yönetim Kurulu Komiteleri
Komite çalışma esaslarının duyurulduğu KAP duyurusunun bağlantısı	"www.kap.org.tr/tr/Bildirim/210845, www.kap.org.tr/tr/Bildirim/279952

Kurumsal Yönetim Bilgi Formu

Yönetim Kurulu Komitelerinin Adları	Birinci Sütunda "Diğer" Olarak Belirtilen Komitenin Adı	Komite Üyelerinin Adı-Soyadı	Komite Başkanı Olup Olmadığı	Yönetim Kurulu Üyesi Olup Olmadığı
Denetim Komitesi (Audit Committee)	-	İlknur Gür URALCAN	Evet	Evet
Denetim Komitesi (Audit Committee)	-	Başar AY	Hayır	Evet
Kurumsal Yönetim Komitesi (Corporate Governance Committee)	-	Başar AY	Evet	Evet
Kurumsal Yönetim Komitesi (Corporate Governance Committee)	-	Mehmet Abdullah Merih ERGİN	Hayır	Evet
Kurumsal Yönetim Komitesi (Corporate Governance Committee)	-	Erdinç KAZAK	Hayır	Hayır
Riskin Erken Saptanması Komitesi (Committee of Early Detection of Risk)	-	Mehmet Abdullah Merih ERGİN	Evet	Evet
Riskin Erken Saptanması Komitesi (Committee of Early Detection of Risk)	-	İlknur Gür URALCAN	Hayır	Evet

4. YÖNETİM KURULU - III	
4.5. Yönetim Kurulu Bünyesinde Oluşturulan Komiteler-II	
Faaliyet raporu veya kurumsal internet sitesinin, denetim komitesinin, faaliyetleri hakkında bilgi verilen bölümünü belirtiniz. (sayfa numarası veya bölümün adı)	Denetim Komitesi
Faaliyet raporu veya kurumsal internet sitesinin, kurumsal yönetim komitesinin faaliyetleri hakkında bilgi verilen bölümünü belirtiniz. (sayfa numarası veya bölümün adı)	Kurumsal Yönetim Komitesi
Faaliyet raporu veya kurumsal internet sitesinin, aday gösterme komitesinin faaliyetleri hakkında bilgi verilen bölümünü belirtiniz. (sayfa numarası veya bölümün adı)	Kurumsal Yönetim Komitesi
Faaliyet raporu veya kurumsal internet sitesinin, riskin erken saptanması komitesinin faaliyetleri hakkında bilgi verilen bölümünü belirtiniz. (sayfa numarası veya bölümün adı)	Riskin Erken Saptanması Komitesi

Kurumsal Yönetim Bilgi Formu

Faaliyet raporu veya kurumsal internet sitesinin, ücret komitesinin faaliyetleri hakkında bilgi verilen bölümünü belirtiniz. (sayfa numarası veya bölümün adı)	Kurumsal Yönetim Komitesi
4.6. Yönetim Kurulu Üyelerine ve İdari Sorumluluğu Bulunan Yöneticilere Sağlanan Mali Haklar	
Faaliyet raporunun, operasyonel ve finansal performans hedeflerine ve bunlara ulaşılıp ulaşılmadığına ilişkin bilginin verildiği sayfa numarası veya bölüm adı	Hedefler ve Gerçekleşmeler
Kurumsal internet sitesinin, icrada görevli ve icrada görevli olmayan üyelere ilişkin ücretlendirme politikasının yer aldığı bölümünün adı.	Yatırımcı İlişkileri / Politikalar / Ücretlendirme Politikası
Faaliyet raporunun, yönetim kurulu üyelerine ve idari sorumluluğu bulunan yöneticilere verilen ücretler ile sağlanan diğer tüm menfaatlerin belirtildiği sayfa numarası veya bölüm adı	Konsolide Finansal Tablolar / Not 25

Yönetim Kurulu Komitelerinin Adları	Birinci Sütunda "Diğer" Olarak Belirtilen Komitenin Adı	İcrada Görevli Olmayan Yöneticilerin Oranı	Komitede Bağımsız Üyelerin Oranı	Komitenin Gerçekleştirdiği Fiziki Toplantı Sayısı	Komitenin Faaliyetleri Hakkında Yönetim Kuruluna Sunduğu Rapor Sayısı
Denetim Komitesi (Audit Committee)	-	100%	100%	5	9
Kurumsal Yönetim Komitesi (Corporate Governance Committee)	-	68%	68%	4	7
Riskin Erken Saptanması Komitesi (Committee of Early Detection of Risk)	-	100%	100%	4	6

Üst Yönetim

İsmail Murat İnceoğlu
Genel Müdür Yardımcısı - Teknik
1951 İstanbul doğumlu İsmail Murat İnceoğlu, Leeds Üniversitesi Tekstil Bölümü'nden Tekstil Proses Mühendisi derecesiyle mezun olmuş ve yüksek lisansını da burada tamamlamıştır. Profesyonel iş hayatına Royal Mail UK ve Braims Steel UK - Textile Testing Lab.'de adım atan İnceoğlu, 1981'de Ak-Al Tekstil'de Üretim İşletme Mühendisi olarak çalışmaya başlamıştır. Ak-Al ve Aksu şirket birleşme süreci başta olmak üzere çeşitli projelerde yer alan İnceoğlu, en son Teknik ve Kalite Genel Müdür Yardımcısı olarak hizmet vermiştir. 2011 Mart ayında Aksa'da Teknik ve İdari Hizmetler Direktörlüğü görevine başlamış ve aynı yılın Temmuz ayında Fabrika Direktörlüğü'ne atanmıştır. Eylül 2016'dan itibaren görevine Genel Müdür Yardımcısı - Teknik olarak devam etmektedir.

Sabri Arca
Pazarlama, Satış ve Yeni İş Geliştirme Genel Müdür Yardımcısı
1960 doğumlu Sabri Arca, University of Southern California, İşletme Bölümü mezunudur. 1985-1989 yılları arasında Dinarsu T.A.Ş.'de ve 1990-1994 yılları arasında Ak-Al'da görev yapmıştır. 1994 yılında Aksa'ya Genel Müdür Yardımcılığı'na atanarak burada sırasıyla İdari Genel Müdür Yardımcısı, Satınalma Genel Müdür Yardımcısı, Yeni İş Geliştirme ve Satınalma Genel Müdür Yardımcısı, Yeni İş Geliştirme ve Satınalma Direktörü olarak hizmet vermiştir. 2011 yılı Aralık ayında Pazarlama, Satış ve Yeni İş Geliştirme Direktörlüğüne atanmıştır. 1 Ocak 2018 tarihinde ise Pazarlama, Satış ve Yeni İş Geliştirme Genel Müdür Yardımcısı görevine atanmıştır.

Aydın Fethi Baytan
İnsan Kaynakları ve Kurumsal Gelişim Direktörü
1965 doğumlu Aydın Fethi Baytan, 1988'de Boğaziçi Üniversitesi Bilgisayar Mühendisliği Bölümü'nden mezun olmuş, Bios Bilgisayar'da Yazılım Geliştirme Uzmanı olarak çalışmaya başlamış ve kariyerine Proje Yöneticisi olarak devam etmiştir. 1994-2000 yılları arasında Continent'te ve birleşme sonrası Carrefour'da Bilgi Teknolojileri Müdürü olarak görev almıştır. 2000 yılında Ak-Al Tekstil A.Ş.'ye Bilgi Teknolojileri Müdürü olarak katılan Baytan, 2007'den itibaren Satınalma, Lojistik ve Sistem Geliştirme Genel Müdür Yardımcılığı görevini üstlenmiştir. 2011 yılı Aralık ayında Aksa'da Satınalma Direktörü olarak göreve başlayan Aydın Fethi Baytan, halen İnsan Kaynakları, Kurumsal Gelişim ve Satınalma Direktörü olarak görev yapmaktadır.

Barış Devrimsel
Satınalma Direktörü
İş yaşamına 1997 yılında Çelebi Hava Servisi A.Ş.'de başlayan Sayın devrimsel sırasıyla Bütçe Planlama, Kontrol ve Raporlama Uzmanı, İşletme Uzmanı, İşletme Planlama Müdürü, Pazarlama ve Stratejik Planlama Müdürü görevlerinde bulunmuştur. 2002-2005 yılları arasında ise Havaş-Havaalanları Yer Hizmetleri A.Ş.'de İşletme Genel Müdür Yardımcısı olarak çalışmıştır. 2006 senesinde Aksa Akrilik Kimya Sanayii A.Ş.'de göreve başlayan Devrimsel sırasıyla Genel Müdür Asistanı (Teknik), Üretim Planlama, Proje Program Yürütme ve Bütçe Takip Müdürü, Pazarlama & Satış Planlama ve Destek Hizmetleri Müdürü, Planlama ve Mamul Ambar Müdürü, Satınalma Müdürü görevlerinde bulunmuştur. Devrimsel, Orta Doğu Teknik Üniversitesi İşletme Bölümü'nden mezundur.

Ceyhan Arık
Yatırım Direktörü
1978 Afyon doğumlu Ceyhan Arık, 2000 senesinde Bilkent Üniversitesi Endüstri Mühendisliği Bölümü'nden mezun olmuştur. İş yaşamına, 2001 yılında Bossa Tekstil A.Ş.'de Üretim Planlama Uzmanı olarak başlamıştır. 2002-2007 yılları arasında Areva Elektrik End. A.Ş.'de Üretim ve Malzeme Planlama Mühendisi olarak görevine devam etmiştir. 2007 yılında Aksa Akrilik Kimya Sanayii A.Ş. Yatırım Bölümü'nde Bütçe Takip Uzmanı olarak göreve başlayıp 2009 yılından itibaren Mali İşler'de sırasıyla Bütçe ve Finansman Uzmanı, Bütçe ve Maliyet Muhasebesi Müdür Yardımcısı, Bütçe ve Maliyet Muhasebesi Müdürü olarak hizmet vermiştir. 2015 Kasım ayında Yatırım ve Mühendislik Müdürlüğü görevine atanmıştır. 2016 yılı Eylül ayından bu yana Yatırım Direktörlüğü görevini yürütmektedir. 1 Ocak 2018 tarihi itibari ile Enerji Direktörlüğü görevine atanmıştır.

Didem Tunçbilek
Teknik Elyaflar Pazarlama, Satış ve Yeni İş Geliştirme Direktörü
İş yaşamında Aksa Teknoloji Mühendisi, Aksa Pazarlama Uzman Mühendisi, Aksa Ürün Geliştirme Ürün Sorumlusu, Aksa Pazarlama ve Satış Pazar Araştırma Uzman Mühendisi, Outdoor ve Özel Elyaflar Pazarlama ve Satış Müdürü, Teknik Elyaflar Pazarlama ve Satış Müdürü görevlerinde bulunmuştur. 1975 doğumlu olan Tunçbilek, Ortadoğu Teknik Üniversitesi Kimya Mühendisliği Bölümü'nden mezundur.

Erdinç Kazak
Mali İşler Direktörü, Kurumsal Yönetim Komitesi Üyesi
1983 doğumlu olan Erdinç Kazak, iş yaşamına PricewaterhouseCoopers'da bağımsız denetçi olarak başlamıştır. Ardından Turkcell İletişim Hizmetler A.Ş.'de Kıdemli Finansal Kontrol Uzmanı olarak görevine devam etmiştir. 2011 yılında Aksa Akrilik Kimya Sanayii A.Ş.'de Raporlama Uzmanı olarak göreve başlayıp, sırasıyla; Yatırımcı İlişkileri ve Raporlama Yöneticisi, Muhasebe ve Raporlama Müdürü ve Bütçe ve Maliyet Muhasebesi Müdürü ve Vekaleten Mali İşler Direktörü görevlerinde bulunmuştur. 1 Ocak 2018 yılı itibari ile Mali İşler Direktörlüğü görevine atanmıştır. 2005 yılında Marmara Üniversitesi İşletme bölümünden mezun olan Kazak, Serbest Muhasebeci ve Mali Müşavir (SMMM), Kamu Gözetim Kurumu (KGK) Bağımsız Denetçisi ve SPK İleri Düzey/Kurumsal Yönetim Uzmanlığı unvanlarına sahiptir.

Gürcan Koman
Kimya Direktörü
1982 Bursa doğumlu Gürcan Koman, 2005 yılında Orta Doğu Teknik Üniversitesi Kimya Mühendisliği Bölümü'nden mezun olmuştur. İş yaşamına 2006 yılında Aksa Akrilik Kimya Sanayii'nde başlamıştır. Aksa bünyesinde sırasıyla Yatırım Mühendisliği, Proses Mühendisliği ve Arge Mühendisliği; Elyaf Çekim ve Dop Sahaları Yöneticiliği; Proses ve Ürün Geliştirme Müdürlüğü görevlerinde bulunmuştur. 2016 yılı Eylül ayından bu yana Kimya Direktörlüğü görevini yürütmektedir.

Haydar İnan
Tekstil Direktörü
1979 Malatya doğumlu Haydar İnan, 2001 yılında İstanbul Üniversitesi Endüstri Mühendisliği Bölümü'nden mezun olmuş, Yüksek lisansını Yalova Üniversitesi Polimer Mühendisliği alanında 2015 yılında tamamlamıştır. İş yaşamına 2002 yılında Aksa Akrilik Kimya Sanayii Yalova tesislerinde İnsan Kaynakları Uzmanı olarak başlamış, 2005 yılında Ak-Al Tekstil Yalova tesislerinde Yatırım Planlama ve Endüstri Mühendisliği bölümünde Uzman olarak görev almıştır. 2006-2008 yıllarında Ak-Al Tekstil Alaplı tesislerinde Üretim Planlama Sorumluluğu görevinde bulunan İnan, 2008 yılında mevcut görevine ek olarak Bütçe Planlama görevini de sürdürürken 2009-2011 yılları arasında Ak-Al İstanbul Merkez ofiste Bütçe ve Stratejik Planlama Yöneticiliği görevini sürdürmüştür. 2011 yılında Akkök Holding Finans Direktörlüğü'ne bağlı olarak Finans Müdürlüğü'ne vekalet etmiştir. 2012 yılında Aksa Akrilik Kimya Sanayii'nde Planlama ve Mamul Ambar Müdürü görevine başlamış ve 2015 yılının Şubat ayında Tekstil Direktörlüğü'ne atanmıştır.

Serhan Belener
Akrilik Elyaflar Pazarlama ve Satış Direktörü
1977 doğumlu olan Serhan Belener, Boğaziçi Üniversitesi Uluslararası Ticaret Bölümü'nden mezun olmuştur. İş yaşamına 2000 yılında Akpa Tekstil İhracat Pazarlama A.Ş.'de ihracat Pazarlama Temsilcisi olarak başlamıştır. 2004- 2011 yılları arasında Ak-Al Tekstil Sanayii A.Ş.'de Satış Pazarlama Müdürü olarak görev almıştır. 2011 yılından itibaren ise Aksa Akrilik Kimya San. A.Ş.'de İhracat Pazarlama Müdürü, Satış Pazarlama Müdürü (Akrilik Elyaflar) olarak devam ettiği görevini, halen Satış Pazarlama Direktörü (Akrilik Elyaflar) olarak sürdürmektedir.

2018'in Ardından...(*)

- Şirketimiz 5 Şubat 2019 tarihinde akrilik elyaf talebindeki olumlu gelişmelere paralel olarak kapasitesinin tekrar sektör ortalama seviyelerine yükselttiğini açıklamıştır.

- 1 Ocak - 6 Mart tarihleri arasında 3.645 TL tutarında Şirket hisseleri geri alım programı çerçevesinde alınmış, Şirket'in toplam içerisindeki ortaklık oranı %1.81'e yükselmiştir.

- Üst Yönetim ve Organizasyon Değişikliği

1 Şubat 2019 tarihi itibari ile;

- Pazarlama&Satış Direktörlüğü (Akrilik Elyaflar)'nün adının "Acryluna Pazarlama&Satış Direktörlüğü" olarak değiştirilmesine,
- Pazarlama&Satış (Teknik Elyaflar) ve Yeni İş Geliştirme Direktörlüğü'nün adının "İş Geliştirme Direktörlüğü" olarak değiştirilmesine,
- Lojistik ve Planlama Direktörlüğü'nün kurulmasına, Tekstil Direktörü olarak görev yapmakta olan Sn. Haydar İnan'ın "Lojistik ve Planlama Direktörü" olarak atanmasına,
- Yatırım Direktörlüğü'nün adının "Yatırım ve Bakım Direktörlüğü" olarak değiştirilmesine,
- Kimya Direktörlüğü'nün adının "Fabrika Direktörlüğü" olarak değiştirilmesine,

karar verilmiştir.

- **Esas Sözleşmesi Tadil Metni**

  Yönetim kurulu toplantılarına elektronik ortamda katılma ve oy kullanma sisteminin uygulanabilmesine olanak sağlamak adına; Esas sözleşme'nin "Yönetim Kurulu" başlıklı 7 nolu maddesinin tadiline, Esas sözleşme'nin ekteki tadil tasarısı uyarınca tadil edilmesine ilişkin olarak Enerji Piyasası Düzenleme Kurulu, Sermaye Piyasası Kurulu ile T.C. Gümrük ve Ticaret Bakanlığı'ndan gerekli izinlerin alınması için başvuruda bulunulmasına, İşbu tadil kararının, Enerji Piyasası Düzenleme Kurulu, Sermaye Piyasası Kurulu ile T.C. Gümrük ve Ticaret Bakanlığı'ndan gerekli izinlerin alınmış olması kaydı ile ve Enerji Piyasası Düzenleme Kurulu, Sermaye Piyasası Kurulu ve T.C. Gümrük ve Ticaret Bakanlığı'nın onaylayacağı hali ile Genel Kurul'un onayına sunulmasına karar verilmiştir.

(*) Rapor yayınlanma tarihi itibariyle 2019 yılına ait önemli olaylar

Esas Sözleşmesi Tadil Metni

ESKİ ŞEKİL	YENİ ŞEKİL
YÖNETİM KURULU: MADDE 7 - Şirket Türk Ticaret Kanunu ile bu Esas Sözleşme hükümlerine göre en çok üç yıl süre ile görev yapmak ve en az beş üyeli olmak üzere genel kurul tarafından belirlenecek sayıda üyeden oluşacak bir yönetim kurulu tarafından temsil ve idare olunur. Aynı yönetim kurulu üyesi yeniden seçilebilir. Yönetim Kurulu'nda görev alacak bağımsız üyelerin sayısı ve nitelikleri Sermaye Piyasası Kurulu'nun zorunlu kurumsal yönetim ilkelerine göre tespit edilir. Tüzel kişi ya da kişiler, yönetim kurulu üyesi seçilebilirler. Tüzel kişinin yönetim kurulu üyesi seçilmesi durumunda, ilgili tüzel kişi ile birlikte ve o tüzel kişi adına sadece bir gerçek kişi tescil ve ilan olunur. Ayrıca tescil ve ilanın yapılmış olduğu Şirket'in internet sitesinde açıklanır. Tüzel kişi adına tescil edilmiş gerçek kişi yönetim kurulu toplantılarına katılıp oy kullanabilir. Yönetim kurulu üyesi olan tüzel kişi kendi adına tescil edilmiş olan gerçek kişiyi her zaman değiştirebilir. Yönetim Kurulu üyelerine genel kurul tarafından belirlenecek aylık veya toplantı başına belirlenmek üzere bir ücret ödenir. Sermaye Piyasası Kurulu'nun zorunlu kurumsal yönetim ilkelerine ilişkin düzenlemeleri saklıdır. Yönetim Kurulu toplantı ve karar nisapları Türk Ticaret Kanunu hükümlerine tabidir. Türk Ticaret Kanunu'nun 390/4 maddesi çerçevesinde, üyelerden hiçbiri toplantı yapılması isteminde bulunmadığı takdirde, Yönetim Kurulu kararları, Yönetim Kurulu üyelerinden birinin belirli bir konuda yaptığı, karar şeklinde yazılmış önerisine, en az üye tam sayısının çoğunluğunun yazılı onayı alınmak suretiyle de verilebilir. Aynı önerinin tüm Yönetim Kurulu üyelerine yapılmış olması bu yolla alınacak kararın geçerlilik şartıdır. Onayların aynı kağıtta bulunması şart değildir; ancak onay imzalarının bulunduğu kağıtların tümünün Yönetim Kurulu karar defterine yapıştırılması veya kabul edenlerin imzalarını içeren bir karara dönüştürülüp karar defterine geçirilmesi kararın geçerliliği için gereklidir.	**YÖNETİM KURULU:** MADDE 7 - Şirket Türk Ticaret Kanunu ile bu Esas Sözleşme hükümlerine göre en çok üç yıl süre ile görev yapmak ve en az beş üyeli olmak üzere genel kurul tarafından belirlenecek sayıda üyeden oluşacak bir yönetim kurulu tarafından temsil ve idare olunur. Aynı yönetim kurulu üyesi yeniden seçilebilir. Yönetim Kurulu'nda görev alacak bağımsız üyelerin sayısı ve nitelikleri Sermaye Piyasası Kurulu'nun zorunlu kurumsal yönetim ilkelerine göre tespit edilir. Tüzel kişi ya da kişiler, yönetim kurulu üyesi seçilebilirler. Tüzel kişinin yönetim kurulu üyesi seçilmesi durumunda, ilgili tüzel kişi ile birlikte ve o tüzel kişi adına sadece bir gerçek kişi tescil ve ilan olunur. Ayrıca tescil ve ilanın yapılmış olduğu Şirket'in internet sitesinde açıklanır. Tüzel kişi adına tescil edilmiş gerçek kişi yönetim kurulu toplantılarına katılıp oy kullanabilir. Yönetim kurulu üyesi olan tüzel kişi kendi adına tescil edilmiş olan gerçek kişiyi her zaman değiştirebilir. Yönetim Kurulu üyelerine genel kurul tarafından belirlenecek aylık veya toplantı başına belirlenmek üzere bir ücret ödenir. Sermaye Piyasası Kurulu'nun zorunlu kurumsal yönetim ilkelerine ilişkin düzenlemeleri saklıdır. Yönetim Kurulu toplantı ve karar nisapları Türk Ticaret Kanunu hükümlerine tabidir. Türk Ticaret Kanunu'nun 390/4 maddesi çerçevesinde, üyelerden hiçbiri toplantı yapılması isteminde bulunmadığı takdirde, Yönetim Kurulu kararları, Yönetim Kurulu üyelerinden birinin belirli bir konuda yaptığı, karar şeklinde yazılmış önerisine, en az üye tam sayısının çoğunluğunun yazılı onayı alınmak suretiyle de verilebilir. Aynı önerinin tüm Yönetim Kurulu üyelerine yapılmış olması bu yolla alınacak kararın geçerlilik şartıdır. Onayların aynı kağıtta bulunması şart değildir; ancak onay imzalarının bulunduğu kağıtların tümünün Yönetim Kurulu karar defterine yapıştırılması veya kabul edenlerin imzalarını içeren bir karara dönüştürülüp karar defterine geçirilmesi kararın geçerliliği için gereklidir. Şirket'in yönetim kurulu toplantısına katılma hakkına sahip olanlar bu toplantılara, Türk Ticaret Kanununun 1527'nci maddesi uyarınca elektronik ortamda da katılabilir. Şirket, Ticaret Şirketlerinde Anonim Şirket Genel Kurulları Dışında Elektronik Ortamda Yapılacak Kurullar Hakkında Tebliğ hükümleri uyarınca hak sahiplerinin bu toplantılara elektronik ortamda katılmalarına ve oy vermelerine imkan tanıyacak Elektronik Toplantı Sistemini kurabileceği gibi bu amaç için oluşturulmuş sistemlerden de hizmet satın alabilir. Yapılacak toplantılarda şirket sözleşmesinin bu hükmü uyarınca kurulmuş olan sistem üzerinden veya destek hizmeti alınacak sistem üzerinden hak sahiplerinin ilgili mevzuatta belirtilen haklarını Tebliğ hükümlerinde belirtilen çerçevede kullanabilmesi sağlanır.

Diğer Açıklamalar

Şirket'in Sermaye Piyasası Kurulu ve Türk Ticaret Kanunu düzenlemeleri kapsamındaki diğer zorunlu açıklamaları aşağıdaki şekildedir:

Faaliyet dönemi itibariyle Şirket'in iktisap ettiği kendi payı bulunmaktadır ve 31 Aralık 2018 tarihi itibarıyla sermayenin %1,56'sına denk gelmektedir.

2018 yılı içerisinde Şirketimizde özel veya kamu denetimi olmamıştır.

Herhangi bir sebepten ötürü, Şirket ve Yönetim Kurulu Üyeleri hakkında idari yaptırım veya ceza bulunmamaktadır.

2018 yılında Şirket faaliyetlerini önemli ölçüde değiştirecek bir mevzuat değişikliği olmamıştır.

2018 yılında yatırım danışmanlığı ve derecelendirme gibi konularda hizmet aldığı kurumlarla Şirket arasında çıkar çatışmasına konu olacak bir husus meydana gelmemiştir.

Şirket'in sermayesinin karşılıksız kalma veya Şirket'in borca batık bir durumu yoktur.

Şirket'in karşılıklı iştirak ilişkisine sahip olduğu bir ortaklık bulunmamaktadır.

Mevzuat uyarınca ilişkili taraf işlemleri ve bakiyelerine ve Yönetim Kurulu ve üst düzey yöneticilere sağlanan faydalara ait bilgiler Finansal Tablolara ait 25 No'lu İlişkili Taraf Açıklamaları dipnotunda yer almaktadır.

Şirket'in finansman kaynaklarına ait bilgiler Finansal Tablolara ait 6 No'lu Finansal Borçlanmalar dipnotunda yer almakta olup, yıl içerisinde çıkarılmış veya devam etmekte olan sermaye piyasası aracı bulunmamaktadır.

Genel Kurul'da alınan kararlar yerine getirilmiştir.

Yıl içerisinde Olağanüstü Genel Kurul yapılmamıştır.

Faaliyet dönemi içerisinde 3 adet yönetim kurulu toplantısı yapılmış olup, yönetim kurulu üyelerinin toplantılara katılım oranı %85'tir.

Davalar

2018 yılı içerisinde açılmış ve devam etmekte olan, Şirket'in lehine veya aleyhine çeşitli alacak davası, iş davası, idari davalar ve Şirket pay sahiplerinin açmış olduğu çeşitli davalar bulunmakta olup, ilgili davalar Şirket'in mali durumunu ve faaliyetlerini önemli derecede etkileyebilecek mahiyette değildir.

Kâr Dağıtım Politikası

Türk Ticaret Kanunu, Sermaye Piyasası Kurulu (SPK) Kurumsal Yönetim Tebliği, II-19.1 Sayılı Kâr Payı Tebliği ve diğer SPK Mevzuatı, Vergi Mevzuatı ve diğer ilgili mevzuat hükümleri ile Esas Sözleşmemizin kâr dağıtımına ilişkin 25. madde hükmü çerçevesinde Şirketimizin Kâr Dağıtım Politikası 2014 yılında alınan kararla aşağıdaki şekilde tespit edilmiştir.

1) Ortaklarımızın, pay getirilerinin yanı sıra düzenli olarak kâr payı elde etmelerini teminen, 2014 yılına ve izleyen yıllara ait kârlar ile ilgili olmak üzere, Sermaye Piyasası Kurulu'nun mevcut düzenlemeleriyle çelişmemek kaydı ile ulusal ve ekonomik şartlarda herhangi bir olumsuzluk olmaması, Şirketimizin öngörülecek yatırım harcamaları ve diğer fon ihtiyaçları da dikkate alınarak her yıl, Esas Sözleşme'nin 25. maddesi çerçevesinde oluşacak dağıtılabilir kârın en az %20'si dağıtılır.

Esas Sözleşmemizin 25. maddesinin (c) bendi hükmü ve Şirketimizin 'Yönetim Kurulu Üyeleri ve Üst Düzey Yöneticilere İlişkin Ücret Politikası' çerçevesinde Yönetim Kurulu Üyeleri'ne Genel Kurul kararına bağlı olarak kazanç payı ödenebilecektir.

Dağıtılması öngörülen kâr payı tutarının tamamı, ancak yasal kayıtlarda mevcut net dağıtılabilir kârdan ve diğer kaynaklardan karşılanabileceği sürece dağıtılabilecektir.

2) Şirketimizde imtiyazlı pay mevcut olmayıp, pay sahiplerine dağıtılacak kâr payı, dağıtım tarihi itibariyle mevcut payların tümüne, bunların ihraç ve iktisap tarihleri dikkate alınmaksızın payları oranında eşit olarak dağıtılır.

3) Kâr payı dağıtımı, nakit veya bedelsiz hisse veya kısmen nakit, kısmen de bedelsiz hisse olarak yapılabilir.

4) Kâr payı dağıtım tarihi, Yönetim Kurulu'nun teklifi doğrultusunda ve Sermaye Piyasası Kurulu mevzuatına aykırı olmamak ve en geç dağıtım kararı verilen Genel Kurul toplantısının yapıldığı hesap dönemi sonu itibarı ile başlanması kaydı ile Genel Kurul tarafından tespit edilir.

5) Dağıtılabilir kâr payı, eşit veya farklı tutarda taksitlerle ödenebilir. Taksit sayısı Genel Kurul tarafından veya Genel Kurul tarafından açıkça yetkilendirilmesi şartıyla Yönetim Kurulu tarafından belirlenebilir. Taksit ödeme zamanlarının Yönetim Kurulu tarafından belirlenmesi durumunda ödeme zamanları, Genel Kurul tarihini takip eden on beş gün içinde Sermaye Piyasası Kurulu'nun özel durumların kamuya açıklanmasına ilişkin düzenlemeleri çerçevesinde kamuya duyurulur.

6) Sermaye Piyasası Kurulu Mevzuatı çerçevesinde pay sahiplerine kâr payı avansı dağıtılabilir.

7) Bu Kâr Dağıtım Politikası, Şirket'in finansal performansı, öngörülen yatırım projeleri, sektörel ve ekonomik koşullar dikkate alınarak her yıl yeniden gözden geçirilebilir.

Risk Yönetimi

Aksa Yönetim Kurulu faaliyetlerini şeffaf, hesap verebilir, adil ve sorumlu bir şekilde yürütür. Yönetim Kurulu, başta pay sahipleri olmak üzere Şirket'in menfaat sahiplerini etkileyebilecek olan risklerin etkilerini en aza indirebilecek risk yönetim ve bilgi sistemleri ve süreçlerini de içerecek şekilde iç kontrol sistemlerini, ilgili Yönetim Kurulu komitelerinin görüşünü de dikkate alarak oluşturur.

6102 sayılı Türk Ticaret Kanunu'nun 378. maddesine uygun ve Yönetim Kurulu bünyesindeki komitelerin etkin çalışmasını sağlamak amacıyla, Riskin Erken Saptanması Komitesi kurulmuştur.

Komite iki (2) ayda bir rapor düzenleyerek, Şirket'i etkileyebilecek stratejik, finansal, operasyonel vb. her türlü riskin erken tespiti, değerlendirilmesi, etki ve olasılıklarının hesaplanması, bu risklerin Şirket'in kurumsal risk alma profiline uygun olarak yönetilmesi, raporlanması, tespit edilen risklerle ilgili gerekli önlemlerin uygulanması, karar mekanizmalarında dikkate alınması ve bu doğrultuda etkin iç kontrol sistemlerinin oluşturulması ve entegrasyonu konularında Yönetim Kurulu'na tavsiye ve önerilerde bulunur.

Şirket risk envanteri, Aksa'nın risk yönetimi çalışmalarında kullandığı en önemli takip araçlarından biridir. Şirket'in kurumsal risk yönetimi politikasına bağlı olarak, satış, verimlilik, gelir yaratma kapasitesi, kârlılık, borçluluk ve ileriye dönük tüm beklentileri de dikkate alarak oluşturduğu risk envanteri Şirket'in operasyonel, finansal, uyum, itibar ve stratejik risklerini içerir. Risk skoru yüksek ve çok yüksek düzeyde olan riskler, Yönetim Kurulu seviyesinde izlenmekte olup, detaylı aksiyon planları oluşturulur ve her bir risk için bir risk sahibi atanır. Risk sahibi, ilgili riskin kararlaştırılan aksiyon planı çerçevesinde yönetilmesinden sorumludur. Böylece risk yönetimi felsefesi, Aksa yöneticilerinin rutin iş ajandalarında sürekli bir madde haline gelmiştir. Sektörel ve kurumsal gelişmeler doğrultusunda güncellenen bu felsefe, Şirket uygulamalarının ayrılmaz bir parçası olmuştur.

Şirket, Risk Envanteri'nde 2018 yılı, en yüksek skora sahip beş (5) ana risk kritik olarak tanımlanmıştır. Kritik risklere ait özet bilgiler aşağıdaki gibi olup, ilgili risklerin Yönetim Kurulu seviyesinde gözetim ve aksiyonu yapılmaktadır.

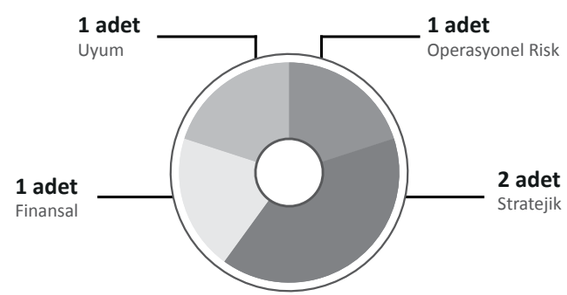

Şirket finansal performansını etkileyebilecek türdeki risklerde ise, kritik olup olmamasına bakılmaksızın riskin türüne göre spesifik süreçler geliştirilmiştir. Bu riskler ana olarak; kredi riski, kur riski, likidite riski ve faiz riski olup, detaylar finansal tablolara ait 26 no'lu Finansal Araçlardan Kaynaklanan Risklerin Niteliği ve Düzeyi dipnotunda yer alır.

İç Kontrol Mekanizması

Şirket'in faaliyetlerindeki etkinlik ve verimliliğin artırılması, finansal raporlama konusunda güvenilirliğin sağlanması ve kanun ve düzenlemelere uygunluk konuları başta olmak üzere mevcut iç kontrol sistemi, Şirketimiz bünyesinde bulunan İç Denetim Müdürlüğü tarafından, yıllık iç denetim planı çerçevesinde denetlenir ve denetim sonuçları Denetim Komitesi'ne raporlanır. İç denetim faaliyetlerinin etkinliği, Denetim Komitesi tarafından, yıl içinde yapılan beş (5) toplantı ile gözden geçirilmiştir. Bu toplantılarda, ihtiyaç olduğu durumlarda, iç denetçi, dış denetçi veya Şirket'in diğer yöneticilerinin de görüşleri alınmıştır.

İç Denetim ekibi denetim faaliyetleri kapsamında gerekli durumlarda bağımsız denetçilerle temasa geçer.

Şirket'in Yönetim Kurulu, Sermaye Piyasası Kurulu'nun Kurumsal Yönetim Tebliği'nde yer alan hükümler çerçevesinde mevcut komitelerin yapısı ve faaliyetlerini gözden geçirerek; Denetimden Sorumlu Komite, Riskin Erken Saptanması Komitesi ve Kurumsal Yönetim Komitelerini oluşturmuştur. Aday Gösterme Komitesi, ve Ücret Komitesi görev ve sorumlulukları Kurumsal Yönetim Komitesi tarafından yerine getirilir.

Yönetim Kurulu'nun Komitelere İlişkin Değerlendirmesi

Komiteler, Yönetim Kurulu gündemlerine göre kendileri ile ilgili gündem maddesini görüşmek için bir araya gelirler ve görüşlerini Yönetim Kurulu'na sunarlar. Toplanmalarını engelleyecek özel bir sebep olmadığı sürece, toplantıdan önce konu ile ilgili görüşmek için toplanmaları esastır.

Denetim Komitesi

Denetim Komitesi bağımsız üyelerden oluşur ve Şirket'in her türlü iç ve bağımsız denetim süreçlerinin yeterli ve şeffaf bir şekilde yapılması için gereken tedbirleri almaktan sorumludur. Komite, Şirket bünyesinde yönetilen iç kontrol sisteminin etkin olarak uygulanmasını da takip eder. Komite, tüm bu sorumlulukları dahilinde 2018 yılı içerisinde Yönetim Kurulu'na dokuz (9) kez raporlama yapmıştır. Denetim Komitesi sene içerisinde bir (1) kez Bağımsız Denetim Şirketi ile olmak üzere toplam beş (5) kez bir araya gelmiştir. Bağımsız Denetim Şirketi ile olan toplantılarında; yıl sonu denetimi öncesinde yapılan ön inceleme hakkında ve Şirket'in süreçleri ile ilgili denetim çalışmaları konusunda bilgi almış ve gelişme alanlarını gözlemlemiştir. Yıl sonu denetimi sonrasında denetim metodolojisi, denetim esnasında başvurulan test yöntemleri ve denetim bulgularını Bağımsız Denetim Şirketi ile değerlendirmiştir.

Denetim komitesi diğer toplantılarında yıl içerisinde yayımlanmış olan finansalların değerlendirmesini yapmış, iç kontrol sistemleri ve faaliyetleri hakkında bilgi edinerek etkinliğini değerlendirmiş ve bağımsız denetim seçimi sürecini değerlendirerek, firma seçimi konusunda Yönetim Kurulu'na tavsiyede bulunmuştur.

Kurumsal Yönetim Komitesi

Kurumsal Yönetim Komitesi, Şirket'te kurumsal yönetim ilkelerinin uygulanıp uygulanmadığını, uygulanmıyor ise gerekçesini ve bu prensiplere tam olarak uymama dolayısıyla meydana gelen çıkar çatışmalarını tespit edip Yönetim Kurulu'na kurumsal yönetim uygulamalarını iyileştirici tavsiyelerde bulunmuş ve Yatırımcı İlişkileri bölümünün çalışmalarını gözetmiştir. Aynı zamanda Aday Gösterme Komitesi ve Ücret Komitesi görevlerini de yerini getirmekte olan Kurumsal Yönetim Komitesi bu sorumlulukları kapsamında;

- Yönetim Kurulu ve idari sorumluluğu bulunan yöneticilik pozisyonları için uygun adayların saptanması, değerlendirilmesi ve eğitilmesine dair şeffaf bir sistemin oluşturulması ve bu hususta politika ve stratejiler belirlenmesi konularında çalışmalar yapma,
- Yönetim Kurulu'nun yapısı ve verimliliği hakkında düzenli değerlendirmeler yapma ve bu konularda yapılabilecek değişikliklere ilişkin tavsiyelerini Yönetim Kurulu'na sunma,
- Yönetim Kurulu üyelerinin ve üst düzey yöneticilerin ücretlendirme esaslarına ilişkin önerilerinin, Şirket'in uzun vadeli hedeflerini dikkate alarak belirlenmesinde görüşlerini dile getirme,
- Şirket'in ve üyenin performansı ile bağlantılı olacak şekilde ücretlendirmede kullanılabilecek ölçütlerle ilgili tespitlerde bulunma,

görevlerini yerine getirmiştir.

Riskin Erken Saptanması Komitesi

Riskin Erken Saptanması Komitesi; Şirket'in varlığını, gelişmesini ve devamını tehlikeye düşürebilecek risklerin erken teşhisi, gerekli önlemlerin alınması, riskin yönetilmesi gerekliliklerini yerine getirmek amacıyla çalışmalar yapmakla sorumlu olup, risk yönetim sistemlerini en az yılda bir kez gözden geçirir. Komite 2018 yılı içerisinde dört (4) kez toplanmış ve mevzuata uygun olarak altı (6) kez Yönetim Kurulu'na raporlama yapmıştır.

Yönetim Kurulu Komiteleri

Denetimden Sorumlu Komite:

Adı Soyadı	Unvanı	Görev Başlangıç
İlknur Gür URALCAN	Komite Başkanı (Bağımsız Üye)	18.04.2017
Başar AY	Komite Üyesi (Bağımsız Üye)	18.04.2017

Kurumsal Yönetim Komitesi:

Adı Soyadı	Unvanı	Görev Başlangıç
Başar AY	Komite Başkanı (Bağımsız Üye)	18.04.2017
Mehmet Abdullah Merih ERGİN	Komite Üyesi (Bağımsız Üye)	18.04.2017
Erdinç KAZAK	Komite Üyesi (Lisanslı personel)	18.04.2017

Riskin Erken Saptanması Komitesi:

Adı Soyadı	Unvanı	Görev Başlangıç
Mehmet Abdullah Merih ERGİN	Komite Başkanı (Bağımsız Üye)	18.04.2017
İlknur Gür URALCAN	Komite Üyesi (Bağımsız Üye)	18.04.2017

Denetimden Sorumlu Komite Görev ve Çalışma Esasları

1. Yetki

- Komite, Yönetim Kurulu tarafından oluşturulur ve yetkilendirilir.
- Komite kararları Yönetim Kurullarına tavsiye niteliğinde olup, ilgili konularda nihai karar mercii Yönetim Kuruludur.
- Komitenin görevlerini yerine getirmesi için gereken her türlü kaynak ve destek Yönetim Kurulu tarafından sağlanır.

2. Üyelik

- Komite en az iki üyeden oluşur.
- Komite üyelerinin tamamı bağımsız yönetim kurulu üyeleri arasından seçilir.
- Komitenin başkanı ve hangi üyelerden oluşacağı Yönetim Kurulu tarafından belirlenir ve kamuya açıklanır.

3. Toplantı ve Raporlama

- Komite en az 3 ayda bir olmak üzere yılda en az 4 defa toplanır.
- Toplantı ve karar nisabı, komite üye toplam sayısının salt çoğunluğudur.
- Komite toplantılarında alınan kararlar yazılı hale getirilir, Komite üyeleri tarafından imzalanır, düzenli bir şekilde saklanır.
- Toplantılar şirket merkezinde veya komite üyelerinin erişiminin kolay olduğu başka bir yerde yapılabilir. Toplantılar, üyelerin bir araya gelememesi halinde diğer teknolojik imkanlar kullanılmak suretiyle de gerçekleştirilebilir.
- Komite, toplantı ve faaliyet sonuçlarını içeren raporları Yönetim Kuruluna sunar.

4. Görev ve Sorumluluklar

Bağımsız Dış Denetim

- Komite, bağımsız dış denetimin etkin, yeterli ve şeffaf bir şekilde yapılması için gerekli tedbirleri alır. Bu kapsamda Komite, bağımsız denetim kuruluşunun seçimini, bağımsız denetim sözleşmelerinin hazırlanarak bağımsız denetim sürecinin başlatılmasını ve bağımsız denetim kuruluşunun her aşamadaki çalışmalarını gözetir.
- Şirketin hizmet alacağı bağımsız denetim kuruluşu ile bu kuruluşlardan alınacak hizmetler denetimden sorumlu komite tarafından belirlenir ve Yönetim Kurulunun onayına sunulur.
- Komite, bağımsız dış denetçilerin önerdiği denetim kapsamını ve denetim yaklaşımını gözden geçirir; çalışmalarını
- sınırlayan veya çalışmalarına engel teşkil eden hususlar hakkında Yönetim Kurulunu bilgilendirir ve önerilerde bulunur.
- Komite, bağımsız dış denetçiler tarafından gerçekleştirilen denetimler esnasında veya sonucunda tespit edilen önemli sorunların ve bu sorunların giderilmesi ile ilgili önerilerinin Komitenin bilgisine zamanında ulaşmasını ve tartışılmasını sağlar.
- Bağımsız denetim kuruluşu, Şirketin muhasebe politikası ve uygulamalarıyla ilgili önemli hususları; daha önce Şirket yönetimine iletilen Türkiye muhasebe standartları ile muhasebe ilkeleri çerçevesinde alternatif uygulama ve kamuya açıklama seçeneklerini, bunların muhtemel sonuçlarını ve uygulama önerilerini, ayrıca Şirket yönetimiyle olan önemli yazışmaları yazılı olarak Komitenin bilgisine sunar.

Muhasebe Sistemi ve Finansal Raporlama

- Komite, muhasebe sisteminin işleyişini ve etkinliğini gözetir.
- Komite, kamuya açıklanacak yıllık ve ara dönem finansal tabloların, Şirketin izlediği muhasebe ilkelerine, gerçeğe uygunluğuna ve doğruluğuna ilişkin olarak Şirketin sorumlu yöneticileri ve bağımsız denetçilerinin görüşlerini alarak, kendi değerlendirmeleriyle birlikte Yönetim Kuruluna yazılı olarak bildirir.

İç Denetim

- Komite, Şirket iç kontrol sisteminin işleyişinin ve etkinliğinin gözetimini yapar. Bu amaçla, Şirket iç denetim biriminin çalışmalarını, organizasyon yapısını, görev ve çalışma esaslarını gözden geçirir ve Yönetim Kuruluna önerilerde bulunur.
- İç denetçilerin çalışmalarını sınırlayan veya çalışmalarına engel teşkil eden hususlar ve faaliyet etkinliği hakkında Yönetim Kurulunu bilgilendirir ve bu hususlara yönelik önerilerde bulunur.
- Komite, Şirket iç denetim birimi tarafından düzenlenen iç denetim raporunu inceler ve değerlendirir. İç denetim raporundaki önemli hususlar ve bu hususlara ilişkin uyarı ve tavsiyeler hakkında Yönetim Kuruluna görüş sunar.

Diğer Sorumluluklar

- Komite, Şirketin muhasebe ve iç kontrol sistemi ile bağımsız denetimiyle ilgili olarak ortaklar ve menfaat sahiplerinden gelen şikayetleri inceler. Bu tür şikayet ve bildirimlerin Komiteye ulaşması ve gizlilik ilkesi çerçevesinde değerlendirilebilmesi için uygulanacak yöntem ve kriterleri belirler.
- Komite ayrıca, Yönetim Kurulu tarafından talep edilen diğer gözetim ve izleme faaliyetlerini yerine getirir.
- SPK düzenlemeleri ve Türk Ticaret Kanunu ile komiteye verilen / verilecek diğer görevleri yerine getirir.
- Komite, görevlerini yerine getirirken;

> Gerekli gördüğü yöneticiyi toplantılarına davet edebilir ve görüşlerini alabilir.

> Faaliyetleriyle ilgili olarak ihtiyaç gördükleri konularda bağımsız uzman görüşlerinden yararlanır. Komitenin ihtiyaç duydukları danışmanlık hizmetlerinin bedeli şirket tarafından karşılanır.

- Çalışmalarının etkinliğinin sağlanması amacıyla ihtiyaca göre kendi üyeleri arasından ve/veya hariçten seçecekleri iç denetim, finansal raporlama ve bağımsız denetim konularında yeterli tecrübe ve bilgi sahibi kişilerden oluşan alt çalışma grupları oluşturabilir.

Kurumsal Yönetim Komitesi Görev ve Çalışma Esasları

1. Yetki

- Komite, Yönetim Kurulu tarafından oluşturulur ve yetkilendirilir. Aday Gösterme ve Ücret Komitesi'nin görevleri aşağıda yer alan esaslar çerçevesinde Kurumsal Yönetim Komitesi tarafından yerine getirilecektir.
- Komite kararları Yönetim Kurullarına tavsiye niteliğinde olup, ilgili konularda nihai karar mercii Yönetim Kurulu'dur.
- Komite'nin görevlerini yerine getirmesi için gereken her türlü kaynak ve destek Yönetim Kurulu tarafından sağlanır.

2. Komite'nin Yapısı

- Komite en az iki üyeden oluşur.
- Komite'nin başkanı, bağımsız yönetim kurulu üyeleri arasından seçilir.
- Komite'nin iki üyeden oluşması halinde her ikisi, ikiden fazla üyesinin bulunması halinde üyelerin çoğunluğu, icrada görevli olmayan Yönetim Kurulu Üyeleri arasından oluşturulur.
- İcra Başkanı / Genel Müdür komitelerde görev alamaz.
- Komite'nin başkanı ve hangi üyelerden oluşacağı Yönetim Kurulu tarafından belirlenir ve kamuya açıklanır.

3. Toplantı ve Raporlama

- Komiteler, yılda en az bir defa olmak üzere, çalışmalarının etkinliği için gerekli görülen sıklıkta toplanırlar.
- Toplantı ve karar nisabı, Komite üye toplam sayısının salt çoğunluğudur.
- Komite toplantılarında alınan kararlar yazılı hale getirilir, Komite üyeleri tarafından imzalanır ve düzenli bir şekilde saklanır.
- Toplantılar şirket merkezinde veya Komite üyelerinin erişiminin kolay olduğu başka bir yerde yapılabilir. Toplantılar, üyelerin bir araya gelememesi halinde diğer teknolojik imkanlar kullanılmak suretiyle de gerçekleştirilebilir.
- Komite, toplantı ve faaliyet sonuçlarını içeren raporları Yönetim Kurulu'na sunar.

4. Görev ve Sorumluluklar

4.1. Kurumsal Yönetim

- Kurumsal Yönetim İlkeleri'nin Şirket bünyesinde oluşturulmasını ve benimsenmesini sağlar.
- Kurumsal Yönetim İlkeleri'nin uygulanıp uygulanmadığını, uygulanmıyor ise gerekçesini ve bu prensiplere tam olarak uymama dolayısıyla meydana gelen çıkar çatışmalarını tespit eder ve Yönetim Kurulu'na uygulamaları iyileştirici önerilerde bulunur.
- Komite, Pay Sahipleri ile İlişkiler Birimi'nin çalışmalarını gözetir. Pay sahipleri arasında etkin iletişimin korunmasında, yaşanabilecek anlaşmazlıkların giderilmesinde ve çözüme ulaştırılmasında Yönetim Kurulu'na önerilerde bulunur.
- Komite, menfaat sahiplerince Şirket'e iletilen mevzuata aykırı veya etik açıdan uygun olmadığı iddiasında bulunulan işlemleri Denetimden Sorumlu Komite'ye iletir ve gerekli koordinasyonu sağlar.
- Komite, Yönetim Kurulu tarafından talep edilen Kurumsal Yönetim kapsamında değerlendirilebilecek diğer faaliyetleri yerine getirir.

4.2. Aday Gösterme

- Yönetim Kurulu'na uygun adayların saptanması, değerlendirilmesi ve eğitilmesi konularında şeffaf bir sistemin oluşturulması ve bu hususta politika ve stratejiler belirlenmesi konularında çalışmalar yapar.
- Yönetim Kurulu'nun yapısı ve verimliliği hakkında düzenli değerlendirmeler yapar ve bu konularda yapılabilecek değişikliklere ilişkin tavsiyelerini Yönetim Kurulu'na sunar.

- Yönetim Kurulu üyelerinin ve üst düzey yöneticilerin performans değerlendirmesi ve kariyer planlaması konusundaki yaklaşım, ilke ve uygulamaları belirler ve bunların gözetimini yapar.
- Yönetim Kurulu bağımsız üyelerinin seçiminde Komite, yönetim ve pay sahipleri de dahil olmak üzere bağımsız üyelik için aday tekliflerini, adayın bağımsızlık ölçütlerini taşıyıp taşımaması hususunu dikkate alarak değerlendirir ve buna ilişkin değerlendirmesini bir rapora bağlayarak Yönetim Kurulu'nun onayına sunar.
- Bağımsız Yönetim Kurulu üyeliklerinde herhangi bir sebeple bir eksilme olduğu takdirde asgari bağımsız yönetim kurulu üye sayısının yeniden sağlanmasını teminen, Komite, yapılacak ilk genel kurul toplantısına kadar görev yapmak üzere boşalan üyeliklere bağımsız üye seçimi için değerlendirme yapar ve değerlendirme sonucunu yazılı olarak Yönetim Kurulu'na bildirir.

4.3. Ücret

- Yönetim Kurulu üyelerinin ve üst düzey yöneticilerin ücretlendirme esaslarına ilişkin önerilerini, şirketin uzun vadeli hedeflerini dikkate alarak belirler.
- Şirket'in ve üyenin performansı ile bağlantılı olacak şekilde ücretlendirmede kullanılabilecek ölçütleri belirler. Kriterlere ulaşma derecesini dikkate alarak, Yönetim Kurulu üyelerine ve üst düzey yöneticilere verilecek ücretlere ilişkin önerilerini Yönetim Kurulu'na sunar.
- Komite, görevlerini yerine getirirken;

- Gerekli gördüğü yöneticiyi toplantılarına davet edebilir ve görüşlerini alabilir.

- Faaliyetleriyle ilgili olarak ihtiyaç gördüğü konularda bağımsız uzman görüşlerinden yararlanır. Komite'nin ihtiyaç duyduğu danışmanlık hizmetlerinin bedeli şirket tarafından karşılanır.

- Çalışmalarının etkinliğinin sağlanması amacıyla ihtiyaca göre kendi üyeleri arasından ve/veya hariçten seçecekleri, konusunda yeterli tecrübe ve bilgi sahibi kişilerden oluşan alt çalışma grupları oluşturabilir.

Riskin Erken Saptanması Komitesi Görev ve Çalışma Esasları

1. Yetki

- Komite, Yönetim Kurulu tarafından oluşturulur ve yetkilendirilir.
- Komite kararları Yönetim Kurullarına tavsiye niteliğinde olup, ilgili konularda nihai karar mercii Yönetim Kurulu'dur.
- Komite'nin görevlerini yerine getirmesi için gereken her türlü kaynak ve destek Yönetim Kurulu tarafından sağlanır.

2. Komite'nin Yapısı

- Komite en az iki üyeden oluşur.
- Komite'nin başkanı, Bağımsız Yönetim Kurulu Üyeleri arasından seçilir.
- Komite'nin iki üyeden oluşması halinde her ikisi, ikiden fazla üyesinin bulunması halinde üyelerin çoğunluğu, icrada görevli olmayan Yönetim Kurulu Üyeleri arasından oluşturulur.
- İcra Başkanı / Genel Müdür komitelerde görev alamaz.
- Komite'nin başkanı ve hangi üyelerden oluşacağı Yönetim Kurulu tarafından belirlenir ve kamuya açıklanır.

3. Toplantı ve Raporlama

- Komite yılda en az bir defa olmak üzere, çalışmalarının etkinliği için gerekli görülen sıklıkta toplanır. Toplantı ve karar nisabı, Komite üye toplam sayısının salt çoğunluğudur.
- Komite toplantılarında alınan kararlar yazılı hale getirilir, Komite üyeleri tarafından imzalanır ve düzenli bir şekilde saklanır.
- Toplantılar şirket merkezinde veya Komite üyelerinin erişiminin kolay olduğu başka bir yerde yapılabilir. Toplantılar, üyelerin bir araya gelememesi halinde diğer teknolojik imkanlar kullanılmak suretiyle de gerçekleştirilebilir.

- Komite, toplantı ve faaliyet sonuçlarını içeren raporları iki ayda bir Yönetim Kurulu'na sunar. Söz konusu raporlama bağımsız denetçi ile de paylaşılmalıdır.

4. Görev ve Sorumluluklar

- Komite, şirketin varlığını, gelişmesini ve devamını tehlikeye düşürebilecek risklerin erken teşhisi, tespit edilen risklerle ilgili gerekli önlemlerin uygulanması ve riskin yönetilmesi amacıyla çalışmalar yapar.
- Risk yönetim sistemlerini en az yılda bir kez gözden geçirir.
- Kurumsal risk yönetimi koordine eden sorumlular ile ortak çalışır, raporları inceler; gerekli görmesi halinde ilgili risk sahipleri ile görüşür.
- Komite, görevlerini yerine getirirken;

> Gerekli gördüğünde ilgili birimlerden bilgi,görüş ve rapor talep edebilir ve toplantılarına ilgili yöneticileri davet ederek görüşlerini alabilir.

> Faaliyetleriyle ilgili olarak ihtiyaç gördüğü konularda bağımsız uzman görüşlerinden yararlanır. Komite'nin ihtiyaç duyduğu danışmanlık hizmetlerinin bedeli şirket tarafından karşılanır.

> Çalışmalarının etkinliğinin sağlanması amacıyla ihtiyaca göre kendi üyeleri arasından ve/veya hariçten seçecekleri, konusunda yeterli tecrübe ve bilgi sahibi kişilerden oluşan alt çalışma grupları oluşturabilir.

Aksa Akrilik Kimya Sanayii A.Ş. Yönetim Kurulu Türk Ticaret Kanunu'nun 199. Maddesi kapsamında Hazırlanan 2018 Yılı Bağlı Şirket Raporu Özeti

1 Temmuz 2012 tarihinde yürürlüğe giren 6102 sayılı Türk Ticaret Kanunu'nun 199. maddesi uyarınca, Aksa Yönetim Kurulu, faaliyet yılının ilk üç ayı içinde, geçmiş faaliyet yılında Şirket'in hâkim ortağı ve hâkim ortağına bağlı şirketlerle ilişkileri hakkında bir rapor düzenlemek ve bu raporun sonuç kısmına faaliyet raporunda yer vermekle yükümlüdür. Aksa'nın ilişkili taraflarla yapmış olduğu işlemler hakkında gerekli açıklamalar 25 no'lu finansal rapor dipnotunda yer almaktadır. Aksa Yönetim Kurulu tarafından hazırlanan bağlılık raporunda "Aksa'nın hâkim ortakları ve hâkim ortaklarının bağlı ortaklıkları ile 2018 yılı içinde yapmış olduğu tüm işlemlerde, işlemin yapıldığı veya önlemin alındığı veya alınmasından kaçınıldığı anda tarafımızca bilinen hal ve şartlara göre, her bir işlemde uygun bir karşı edim sağlandığı ve alınan veya alınmasından kaçınılan herhangi bir önlemin Şirket'i zarara uğratmadığı, bu çerçevede denkleştirmeyi gerektirecek herhangi bir zararın söz konusu olmadığı sonucuna ulaşılmıştır" denilmektedir.

Hedefler ve Gerçekleşmeler

Şirketimizin 2018 yıl sonuna ilişkin beklentileri ve 2018 yılı sonunda gerçekleşmelere ait değerlendirmelerimiz aşağıdaki şekildedir.

	Hedef (milyon ABD Doları)	Gerçekleşen (milyon ABD Doları)
Net Satış	820-875	732
Elyaf (*)	786-833	700
Enerji	30-37	30
Diğer (**)	4-5	2
İhracat	315-335	333
Yatırım harcaması (***)	130-140	45
	Hedef (%)	**Gerçekleşen (%)**
Kapasite Kullanım Oranı (*)	%97	%82
FVAÖK (Faiz, vergi, amortisman öncesi kâr)	%15-%17	%16

(*) Şirketimiz, hammadde fiyatlarındaki aşırı yükselme ve pazarımızdaki daralmalar nedeniyle 16 Ağustos 2018 tarihinden itibaren üretim faaliyetlerinde yaklaşık %20, 26 Eylül 2018 tarihinde ise ek %20 kapasite azaltımına gitmiştir. Bunun bir yansıması olarak kapasite kullanım oranı ve net satışlar hedefi beklenenin altında gerçeklemiştir.
(**) Diğer gelirlerin TL para biriminden olması sebebiyle ABD doları cinsinde beklenenden daha düşük gerçekleşmiştir.
(***) 2018 yılındaki gerçekleşen koşullar sebebiyle, yıl içerisinde yapılması planlanan bazı yatırımlar önümüzdeki dönemlere ertelenmiştir.

Sorumluluk Beyanı

SERMAYE PİYASASI KURULU'NUN II-14.1. SAYILI SERMAYE PİYASASINDA FİNANSAL RAPORLAMAYA İLİŞKİN ESASLAR TEBLİĞİ'NİN 9. MADDESİ GEREĞİNCE HAZIRLANAN SORUMLULUK BEYANI

FAALİYET RAPORUNUN KABULÜNE İLİŞKİN YÖNETİM KURULU'NUN
KARAR TARİHİ: 06/03/2019
KARAR NO: 2019/10

Sermaye Piyasası Kurulu'nun (SPK) Seri II.14.1. sayılı "Sermaye Piyasasında Finansal Raporlamaya İlişkin Esaslar Tebliği" ("Tebliğ") uyarınca SPK ve ilgili mevzuatlar tarafından belirlenen format ve içeriğe uygun olarak hazırlanan 2018 yılına ait faaliyet raporunun ve 2018 yılına ait Kurumsal Yönetim Uyum Raporu ve Kurumsal Yönetim Bilgi Formu'nun;

- Tarafımızca incelendiğini,

- Şirketimizdeki görev ve sorumluluk alanımızda sahip olduğumuz bilgiler çerçevesinde, önemli konularda gerçeğe aykırı bir açıklama veya açıklamanın yapıldığı tarih itibariyle yanıltıcı olması sonucunu doğurabilecek herhangi bir eksiklik içermediğini,

- Şirketimizdeki görev ve sorumluluk alanımızda sahip olduğumuz bilgiler çerçevesinde ilgili Tebliğ uyarınca hazırlanmış faaliyet raporunun işin gelişimi ve performansını ve konsolidasyon kapsamındakilerle birlikte işletmenin finansal durumunu ve karşı karşıya olunan önemli risk ve belirsizliklerle birlikte dürüstçe yansıttığını bilgilerinize sunar, yapılan açıklamadan dolayı sorumlu olduğumuzu beyan ederiz.

Saygılarımızla,

İlknur Gür Uralcan Denetim Komitesi Başkanı	Başar Ay Denetim Komitesi Üyesi	Erdinç Kazak Mali İşler Direktörü (Vekil)

Kâr Dağıtım Önerisi

Değerli Hissedarlarımız,

2018 dönemine ait faaliyet bilgilerimiz ile finansal tablolarımızı tarafınıza sunmuş bulunuyoruz.

Kâr payı dağıtım politikamıza uygun olarak, Şirketimizin 2018 yılı dağıtılabilir kârı ile ilgili önerisi Genel Kurul'un onayına sunulmak üzere aşağıdaki şekilde düzenlenmiştir.

Sermaye Piyasası Kurulu'nun Seri: II, No: 14.1 Sayılı Tebliğ hükümleri çerçevesinde düzenlenmiş finansal tablolarında yer alan konsolide bilanço net dönem 224.295.974,00-TL, Vergi Usul Kanunu hükümleri çerçevesinde düzenlenmiş finansal tablolarımızda yer alan net dönem kârımız ise 141.090.484,25-TL'dir.

Sermaye Piyasası Kurulu'nun Seri: II, No: 14.1 Sayılı Tebliğ hükümleri çerçevesinde düzenlenmiş konsolide finansal tablolarımızda yer alan 224.295.974,00-TL tutarındaki ana ortaklığa ait net dönem kârından;

- Kayıtlarımızda yer alan Genel Kanuni Yedek Akçe'nin Türk Ticaret Kanunu'nun 519.maddesinin (1.) fıkrası ve Şirketimizin Esas Sözleşmesi'nin 25.maddesinin (a) bendi hükmünde belirtilen tavana ulaşması dolayısıyla ayrılmamasına,

- Şirketimizin 185.000.000,00-TL tutarındaki ödenmiş sermayesinin %5'ine tekabül eden 9.250.000,00-TL tutarındaki birinci temettünün (1,00-TL nominal değerli paya isabet eden temettü tutarı brüt 0,05-TL, temettü oranı brüt % 5'tir.), Şirketimizin Esas Sözleşmesi'nin 25. Madde hükmü çerçevesinde ortaklarımıza nakden dağıtılmasına,

- Kalan tutar olan 215.045.974,00-TL'den 195.452.500,00-TL tutarındaki ikinci temettünün (1,00-TL nominal değerli paya isabet eden temettü tutarı brüt 1,0565-TL, temettü oranı brüt % 105,65'tir.), Şirketimizin Esas Sözleşmesi'nin 25. Madde hükmü çerçevesinde ortaklarımıza nakden dağıtılmasına,

- Dağıtılan ikinci temettüye istinaden 19.545.250,00–TL Genel Kanuni Yedek Akçe ayrılmasına,

- Kalan tutarın Olağanüstü Yedek olarak ayrılmasına,

- Ortaklarımıza dağıtılacak olan 1. ve 2. temettüler toplamının 204.702.500,00-TL olarak (1,00-TL nominal değerli paya isabet eden temettü tutarı brüt 1,1065-TL, temettü oranı brüt % 110,65) tespit edilmesine,

- Temettü bedellerinin 9 Nisan 2019 tarihinde başlanarak nakden dağıtılmasına,

İstinaden kâr dağıtım teklifini Genel Kurulumuzun onayına sunmaktayız.

Değerli ortaklarımız, gelecek yılların yurdumuz, Şirketimiz ve hepimiz için mutlu ve başarılı günler getirmesi dileğiyle saygılar sunarız.

Yönetim Kurulu

Karar Tarihi : 06.03.2019
Karar No : 2019/10

AKSA AKRİLİK KİMYA SANAYİİ ANONİM ŞİRKETİ'nin Yönetim Kurulu üyeleri Türk Ticaret Kanunu madde 390/4 uyarınca aşağıdaki kararı almışlardır;

Denetimden sorumlu komite'nin 06.03.2019 tarihli 2019 / 05 nolu raporu ile tevdi edilen Şirketimiz'in 2018 yılına ait yıllık faaliyet raporlarının ve 2018 yılına ait Kurumsal Yönetim Uyum Raporu ve Kurumsal Yönetim Bilgi Formu'nun onaylanmasına ve Kamuyu Aydınlatma Platformu'nda (KAP) yayınlanmasına,

karar verildi.

YÖNETİM KURULU ÜYELERİ

Mehmet Ali BERKMAN
Yönetim Kurulu Başkanı

Raif Ali DİNÇKÖK
Yönetim Kurulu Başkan Vekili

Nilüfer DİNÇKÖK ÇİFTÇİ
Yönetim Kurulu Üyesi

Ahmet Cemal DÖRDÜNCÜ
Yönetim Kurulu Üyesi

İzer LODRİK
Yönetim Kurulu Üyesi

Cengiz TAŞ
Yönetim Kurulu Üyesi
Genel Müdür

Mehmet Abdullah Merih ERGİN
Bağımsız Yönetim Kurulu Üyesi

Başar AY
Bağımsız Yönetim Kurulu Üyesi

İlknur Gür Uralcan
Bağımsız Yönetim Kurulu Üyesi

EY
Building a better working world

YÖNETİM KURULUNUN YILLIK FAALİYET RAPORUNA İLİŞKİN BAĞIMSIZ DENETÇİ RAPORU

Aksa Akrilik Kimya Sanayii A.Ş. Genel Kuruluna

1) Görüş
Aksa Akrilik Kimya Sanayii A.Ş. ("Şirket") ile bağlı ortaklıklarının ("Grup") 1/1/2018-31/12/2018 hesap dönemine ilişkin yıllık faaliyet raporunu denetlemiş bulunuyoruz.

Görüşümüze göre, yönetim kurulunun yıllık faaliyet raporu içinde yer alan konsolide finansal bilgiler ile Yönetim Kurulunun Grup'un durumu hakkında yaptığı irdelemeler, tüm önemli yönleriyle, denetlenen tam set konsolide finansal tablolarla ve bağımsız denetim sırasında elde ettiğimiz bilgilerle tutarlıdır ve gerçeği yansıtmaktadır.

2) Görüşün Dayanağı
Yaptığımız bağımsız denetim, Sermaye Piyasası Kurulu'nca yayımlanan bağımsız denetim standartlarına ve Kamu Gözetimi, Muhasebe ve Denetim Standartları Kurumu (KGK) tarafından yayımlanan Türkiye Denetim Standartlarının bir parçası olan Bağımsız Denetim Standartlarına (BDS'lere) uygun olarak yürütülmüştür. Bu Standartlar kapsamındaki sorumluluklarımız, raporumuzun Bağımsız Denetçinin Yıllık Faaliyet Raporunun Bağımsız Denetimine İlişkin Sorumlulukları bölümünde ayrıntılı bir şekilde açıklanmıştır. KGK tarafından yayımlanan Bağımsız Denetçiler için Etik Kurallar (Etik Kurallar) ve bağımsız denetimle ilgili mevzuatta yer alan etik hükümlere uygun olarak Grup'tan olduğumuzu beyan ederiz. Etik Kurallar ve mevzuat kapsamındaki etiğe ilişkin diğer sorumluluklar da tarafımızca yerine getirilmiştir. Bağımsız denetim sırasında elde ettiğimiz bağımsız denetim kanıtlarının, görüşümüzün oluşturulması için yeterli ve uygun bir dayanak oluşturduğuna inanıyoruz.

3) Tam Set Konsolide Finansal Tablolara İlişkin Denetçi Görüşümüz
Grup'un 1 Ocak - 31 Aralık 2018 hesap dönemine ilişkin tam set konsolide finansal tabloları hakkında 14 Şubat 2019 tarihli denetçi raporumuzda olumlu görüş bildirmiş bulunuyoruz.

4) Yönetim Kurulunun Yıllık Faaliyet Raporuna İlişkin Sorumluluğu
Grup yönetimi, 6102 sayılı Türk Ticaret Kanununun (TTK) 514 ve 516 ncı maddelerine ve Sermaye Piyasası Kurulu'nun ("SPK") II-14.1 No'lu "Sermaye Piyasasında Finansal Raporlamaya İlişkin Esaslar Tebliği"ne ("Tebliğ") göre yıllık faaliyet raporuyla ilgili olarak aşağıdakilerden sorumludur:

a) Yıllık faaliyet raporunu bilanço gününü izleyen ilk üç ay içinde hazırlar ve genel kurula sunar.

b) Yıllık faaliyet raporunu; Grup'un o yıla ait faaliyetlerinin akışı ile her yönüyle finansal durumunu doğru, eksiksiz, dolambaçsız, gerçeğe uygun ve dürüst bir şekilde yansıtacak şekilde hazırlar. Bu raporda finansal durum, konsolide finansal tablolara göre değerlendirilir. Raporda ayrıca, Grup'un gelişmesine ve karşılaşması muhtemel risklere de açıkça işaret olunur. Bu konulara ilişkin yönetim kurulunun değerlendirmesi de raporda yer alır.

c) Faaliyet raporu ayrıca aşağıdaki hususları da içerir:
- Faaliyet yılının sona ermesinden sonra Grup'ta meydana gelen ve özel önem taşıyan olaylar,
- Grup'un araştırma ve geliştirme çalışmaları,
- Yönetim kurulu üyeleri ile üst düzey yöneticilere ödenen ücret, prim, ikramiye gibi mali menfaatler, ödenekler, yolculuk, konaklama ve temsil giderleri, ayni ve nakdî imkanlar, sigortalar ve benzeri teminatlar.

Yönetim kurulu, faaliyet raporunu hazırlarken Gümrük ve Ticaret Bakanlığının ve ilgili kurumların yaptığı ikincil mevzuat düzenlemelerini de dikkate alır.

5) Bağımsız Denetçinin Yıllık Faaliyet Raporunun Bağımsız Denetimine İlişkin Sorumluluğu

Amacımız, TTK hükümleri ve Tebliğ çerçevesinde yıllık faaliyet raporu içinde yer alan konsolide finansal bilgiler ile Yönetim Kurulunun yaptığı irdelemelerin, Grup'un denetlenen konsolide finansal tablolarıyla ve bağımsız denetim sırasında elde ettiğimiz bilgilerle tutarlı olup olmadığı ve gerçeği yansıtıp yansıtmadığı hakkında görüş vermek ve bu görüşümüzü içeren bir rapor düzenlemektir.

Yaptığımız bağımsız denetim, BDS'lere ve Sermaye Piyasası Kurulu'nca yayımlanan bağımsız denetim standartlarına uygun olarak yürütülmüştür. Bu standartlar, etik hükümlere uygunluk sağlanması ile bağımsız denetimin, faaliyet raporunda yer alan konsolide finansal bilgiler ve Yönetim Kurulunun yaptığı irdelemelerin konsolide finansal tablolarla ve denetim sırasında elde edilen bilgilerle tutarlı olup olmadığına ve gerçeği yansıtıp yansıtmadığına dair makul güvence elde etmek üzere planlanarak yürütülmesini gerektirir.

Bu bağımsız denetimi yürütüp sonuçlandıran sorumlu denetçi Ferzan Ülgen'dir.

Güney Bağımsız Denetim ve Serbest Muhasebeci Mali Müşavirlik Anonim Şirketi
A member firm of Ernst & Young Global Limited

Ferzan Ülgen, SMMM
Sorumlu Denetçi

6 Mart 2019
İstanbul, Türkiye

AKSA AKRİLİK KİMYA SANAYİİ A.Ş.

1 Ocak - 31 Aralık 2018 Hesap Dönemine Ait
Konsolide Finansal Tablolar ve
Bağımsız Denetçi Raporu

BAĞIMSIZ DENETÇİ RAPORU

Aksa Akrilik Kimya Sanayii Anonim Şirketi Genel Kurulu'na

A) Konsolide Finansal Tabloların Bağımsız Denetimi

1) Görüş

Aksa Akrilik Kimya Sanayii Anonim Şirketi ("Şirket") ile bağlı ortaklıklarının ("Topluluk") 31 Aralık 2018 tarihli konsolide finansal durum tablosu ile aynı tarihte sona eren hesap dönemine ait; konsolide kâr veya zarar ve diğer kapsamlı gelir tablosu, konsolide özkaynaklar değişim tablosu ve konsolide nakit akış tablosu ile önemli muhasebe politikalarının özeti de dâhil olmak üzere finansal tablo dipnotlarından oluşan konsolide finansal tablolarını denetlemiş bulunuyoruz.

Görüşümüze göre ilişikteki konsolide finansal tablolar, Şirketin Topluluğun 31 Aralık 2018 tarihi itibarıyla konsolide finansal durumunu ve aynı tarihte sona eren hesap dönemine ait konsolide finansal performansını ve konsolide nakit akışlarını, Türkiye Finansal Raporlama Standartlarına (TFRS'lere) uygun olarak tüm önemli yönleriyle gerçeğe uygun bir biçimde sunmaktadır.

2) Görüşün Dayanağı

Yaptığımız bağımsız denetim, Sermaye Piyasası Kurulu'nca yayımlanan bağımsız denetim standartlarına ve Kamu Gözetimi, Muhasebe ve Denetim Standartları Kurumu (KGK) tarafından yayımlanan Türkiye Denetim Standartlarının bir parçası olan Bağımsız Denetim Standartlarına (BDS'lere) uygun olarak yürütülmüştür. Bu Standartlar kapsamındaki sorumluluklarımız, raporumuzun Bağımsız Denetçinin Konsolide Finansal Tabloların Bağımsız Denetimine İlişkin Sorumlulukları bölümünde ayrıntılı bir şekilde açıklanmıştır. KGK tarafından yayımlanan Bağımsız Denetçiler için Etik Kurallar (Etik Kurallar) ile konsolide finansal tabloların bağımsız denetimiyle ilgili mevzuatta yer alan etik hükümlere uygun olarak Topluluktan bağımsız olduğumuzu beyan ederiz. Etik Kurallar ve mevzuat kapsamındaki etiğe ilişkin diğer sorumluluklar da tarafımızca yerine getirilmiştir. Bağımsız denetim sırasında elde ettiğimiz bağımsız denetim kanıtlarının, görüşümüzün oluşturulması için yeterli ve uygun bir dayanak oluşturduğuna inanıyoruz.

3) Kilit Denetim Konuları

Kilit denetim konuları, mesleki muhakememize göre cari döneme ait konsolide finansal tabloların bağımsız denetiminde en çok önem arz eden konulardır. Kilit denetim konuları, bir bütün olarak konsolide finansal tabloların bağımsız denetimi çerçevesinde ve konsolide finansal tablolara ilişkin görüşümüzün oluşturulmasında ele alınmış olup, bu konular hakkında ayrı bir görüş bildirmiyoruz.

Kilit denetim konusu	**Kilit denetim konusu için uygulanan denetim prosedürleri**
Stok değer düşüklüğü	
Şirket, stoklarını maliyetin ya da net gerçekleşebilir değerin düşük olanı ile değerlemektedir. Ayrıca, yavaş hareket eden, fazlalık ve artık kalemler için değer düşüklüğü karşılığı ayrılmaktadır. Şirket'in stok değer düşüklüğü karşılıklarının hesaplaması yönetim tahmin ve varsayımlarını içermektedir. Bu tahmin ve varsayımlar, teknolojik değişimler ve değişen müşteri beklentileri gibi sebeplerle yavaş satılan stokların değerlendirilmesi ile belirli bir süre hareket görmemiş ve zarar görmüş stoklara ilişkin ayrılan karşılığın değerlendirilmesini içermektedir. Bu sebeplerle bu alan, kilit denetim konusu olarak belirlenmiştir. 31 Aralık 2018 itibariyle Şirket'in 485.190 bin TL stoku mevcut olup stoklarının üzerinde toplam 12.281 bin TL karşılık bulunmaktadır. Stoklar ile ilgili açıklamalar not 9'da yapılmıştır.	Denetimimiz sırasında, stok değer düşüklüğü karşılığı ile ilgili aşağıdaki denetim prosedürleri uygulanmıştır: · Stok değer düşüklüğü karşılığı ile ilgili muhasebe politikasının anlaşılması ve uygunluğunun değerlendirilmesi, · Stok devir hızının önceki yıl ile karşılaştırılması, · Cari dönemde ayrılan stok değer düşüklüğü karşılığının yeterliliğinin, geçmiş dönemde gerçekleşen değer düşüklüğü ile karşılaştırılarak değerlendirilmesi, · Yılsonu stok sayımlarında uzun süredir hareket etmeyen veya zarar görmüş stokların olup olmadığının gözlemlenmesi, · Net gerçekleşebilir değer hesaplamasında kullanılan iskontolar düşülmüş satış fiyatlarının örneklem yoluyla test edilmesi.

DowAksa Advanced Composites Holdings BV'nin ("DowAksa") geri kazanılabilirliği	
31 Aralık 2018 itibarıyla konsolide finansal tablolara ilişkin Dipnot 5'te belirtildiği üzere, Grup'un %50 ortaklığı bulunan iştiraki DowAksa, özkaynaktan pay alma yöntemiyle ve 286.658 bin TL (toplam varlıkların %7'si) taşınan değer ile konsolide finansal tablolarda gösterilmektedir. DowAksa, 2018 ve 2017 yıllarında, zarar etmiştir. Grup Yönetimi'nin, DowAksa'nın geri kazanılabilir tutarına ilişkin değerlendirmeleri, önemli tahmin ve varsayımların kullanılmasını gerektirmektedir. Bu varsayımlardaki değişiklikler değer düşüklüğüne yol açacak şekilde DowAksa'nın geri kazanılabilir değerini etkileyebilir.	Denetim çalışmamız esnasında, bağlı bulunduğumuz denetim ağına dahil bir başka şirketin uzmanları ile birlikte, yönetimin hazırladığı değerleme çalışmalarında kullanılan yöntem ve varsayımları inceledik. Yönetim tarafından onaylanmış iş planlarını makroekonomik veriler ve sektör beklentileri ışığında sorguladık. Nakit akış tahminlerini, geçmiş finansal performans sonuçları ile karşılaştırılarak makul olup olmadığının değerlendirdik. Kullanılan iskonto oranlarının makul olup olmadığını ve değerleme çalışmalarının matematiksel olarak doğruluğunu test ettik. Ayrıca, finansal tablolara ilişkin dipnotlarda yer alan bilgilerin doğruluğunu inceledik.
Ticari alacaklar - Değer düşüklüğü	
Ticari alacaklar konsolide finansal durum tablosundaki toplam varlıkların %22'sini oluşturduğu için önemli bir bilanço kalemi olarak değerlendirilmektedir. Ayrıca, ticari alacakların tahsil edilebilirliği Grup'un, kredi riski ve işletme sermayesi yönetimi için önemli unsurlardan bir tanesidir ve yönetimin önemli yargılarını ve tahminlerini içerir. 31 Aralık 2018 tarihi itibarıyla konsolide finansal durum tablosunda taşınan 920.208 bin TL tutarındaki ticari alacaklar üzerinde toplam 27.681 bin TL tutarında değer düşüklüğü karşılığı bulunmaktadır. Ticari alacaklar için tahsilat riskinin ve ayrılacak karşılığın belirlenmesi veya özel bir ticari alacağın tahsil edilebilir olup olmadığının belirlenmesi önemli yönetim muhakemesi gerektirmektedir. Grup yönetimi bu konuda ticari alacakların yaşlandırması, şirket avukatlarından mektup alınarak devam eden dava risklerinin incelenmesi, kredi riski yönetimi kapsamında alınan teminatlar ve söz konusu teminatların nitelikleri, cari dönem ve bilanço tarihi sonrası dönemde yapılan tahsilat performansları ile birlikte tüm diğer bilgileri değerlendirmektedir. Grup 1 Ocak 2018 itibarıyla TFRS 9 "Finansal Araçlar" standardının uygulamasına geçmiş ve bu tarih itibariyle finansal varlıklar için beklenen kredi zararlarını söz konusu standarda göre konsolide finansal tablolarda muhasebeleştirmektedir. Tutarların büyüklüğü ve ticari alacakların tahsil edilebilirlik değerlendirmelerinde gerekli olan muhakeme ve TFRS 9'un getirmiş olduğu uygulamaların karmaşık ve kapsamlı olması dolayısıyla, ticari alacakların mevcudiyeti ve tahsil edilebilirliği hususu kilit denetim konusu olarak değerlendirilmektedir.	Ticari alacaklar için ayrılan karşılık tutarının denetimi ile ilgili aşağıdaki prosedürler uygulanmıştır: · Grup'un ticari alacaklarının tahsilat takibine ilişkin sürecinin ve ilgili iç kontrollerin operasyonel etkinliğinin değerlendirilmesi, · Kredi riskine yönelik finansal raporlama ile ilgili iç kontrollerin anlaşılması, değerlendirilmesi ve etkinliğinin test edilmesi, · Alacak yaşlandırma tablolarının analitik olarak incelenmesi ve tahsilat devir hızının önceki yıl ile karşılaştırılması, · Ticari alacak bakiyelerinin örneklem yoluyla doğrulama mektupları gönderilerek test edilmesi, · Müteakip dönemde yapılan tahsilatların örneklem yoluyla test edilmesi, · Alacaklara ilişkin alınan teminatların örneklem yoluyla test edilmesi ve nakde dönüştürülebilme kabiliyetinin değerlendirilmesi, · Kuruluşumuzda görev alan değerleme uzmanlarının desteği ile yönetimin kullanmış olduğu kilit muhakemeler ve tahminler ile değer düşüklüğü hesaplamasında kullanılan yöntemler ve veri kaynaklarının makul olup olmadığının ve uygunluğunun, "TFRS 9 Finansal Araçlar" standardı kapsamında, değerlendirilmesi, · Uygulanan muhasebe politikalarının TFRS 9'a, Grup'un geçmiş performansına, yerel ve global uygulamalara uygunluğunun değerlendirilmesi, · Ticari alacaklar için ayrılan özel karşılıkların uygunluğunun denetimi için alacaklar ile ilgili ihtilaf ve davaların araştırılması ve hukuk müşavirlerinden devam eden alacak takip davalarıyla ile ilgili teyit yazısı alınması, · Ticari alacaklara ve ticari alacaklara ilişkin değer düşüklüğüne ilişkin açıklamaların yeterliliğinin ve TFRS'ye uygunluğunun değerlendirilmesi.

4) Yönetimin ve Üst Yönetimden Sorumlu Olanların Konsolide Finansal Tablolara İlişkin Sorumlulukları

Topluluk yönetimi; konsolide finansal tabloların TFRS'lere uygun olarak hazırlanmasından, gerçeğe uygun bir biçimde sunumundan ve hata veya hile kaynaklı önemli yanlışlık içermeyecek şekilde hazırlanması için gerekli gördüğü iç kontrolden sorumludur.

Konsolide finansal tabloları hazırlarken yönetim; Topluluğun sürekliliğini devam ettirme kabiliyetinin değerlendirilmesinden, gerektiğinde süreklilikle ilgili hususları açıklamaktan ve Topluluğu tasfiye etme ya da ticari faaliyeti sona erdirme niyeti ya da mecburiyeti bulunmadığı sürece işletmenin sürekliliği esasını kullanmaktan sorumludur.

Üst yönetimden sorumlu olanlar, Topluluğun finansal raporlama sürecinin gözetiminden sorumludur.

5) Bağımsız Denetçinin Konsolide Finansal Tabloların Bağımsız Denetimine İlişkin Sorumlulukları

Bir bağımsız denetimde, biz bağımsız denetçilerin sorumlulukları şunlardır:

Amacımız, bir bütün olarak konsolide finansal tabloların hata veya hile kaynaklı önemli yanlışlık içerip içermediğine ilişkin makul güvence elde etmek ve görüşümüzü içeren bir bağımsız denetçi raporu düzenlemektir. Sermaye Piyasası Kurulu'nca yayımlanan bağımsız denetim standartlarına ve BDS'lere uygun olarak yürütülen bir bağımsız denetim sonucunda verilen makul güvence; yüksek bir güvence seviyesidir ancak, var olan önemli bir yanlışlığın her zaman tespit edileceğini garanti etmez. Yanlışlıklar hata veya hile kaynaklı olabilir. Yanlışlıkların, tek başına veya toplu olarak, finansal tablo kullanıcılarının bu konsolide tablolara istinaden alacakları ekonomik kararları etkilemesi makul ölçüde bekleniyorsa bu yanlışlıklar önemli olarak kabul edilir.

Sermaye Piyasası Kurulu'nca yayımlanan bağımsız denetim standartlarına ve BDS'lere uygun olarak yürütülen bağımsız denetimin gereği olarak, bağımsız denetim boyunca mesleki muhakememizi kullanmakta ve mesleki şüpheciliğimizi sürdürmekteyiz. Tarafımızca ayrıca:

- Konsolide finansal tablolardaki hata veya hile kaynaklı "önemli yanlışlık" riskleri belirlenmekte ve değerlendirilmekte; bu risklere karşılık veren denetim prosedürleri tasarlanmakta ve uygulanmakta ve görüşümüze dayanak teşkil edecek yeterli ve uygun denetim kanıtı elde edilmektedir. (Hile; muvazaa, sahtekârlık, kasıtlı ihmal, gerçeğe aykırı beyan veya iç kontrol ihlali fiillerini içerebildiğinden, hile kaynaklı önemli bir yanlışlığı tespit edememe riski, hata kaynaklı önemli bir yanlışlığı tespit edememe riskinden yüksektir.)

- Topluluğun iç kontrolünün etkinliğine ilişkin bir görüş bildirmek amacıyla değil ama duruma uygun denetim prosedürlerini tasarlamak amacıyla denetimle ilgili iç kontrol değerlendirilmektedir.

- Yönetim tarafından kullanılan muhasebe politikalarının uygunluğu ile yapılan muhasebe tahminlerinin ve ilgili açıklamaların makul olup olmadığı değerlendirilmektedir.

- Elde edilen denetim kanıtlarına dayanarak, Topluluğun sürekliliğini devam ettirme kabiliyetine ilişkin ciddi şüphe oluşturabilecek olay veya şartlarla ilgili önemli bir belirsizliğin mevcut olup olmadığı hakkında ve yönetimin işletmenin sürekliliği esasını kullanmasının uygunluğu hakkında sonuca varılmaktadır. Önemli bir belirsizliğin mevcut olduğu sonucuna varmamız hâlinde, raporumuzda, konsolide finansal tablolardaki ilgili açıklamalara dikkat çekmemiz ya da bu açıklamaların yetersiz olması durumunda olumlu görüş dışında bir görüş vermemiz gerekmektedir. Vardığımız sonuçlar, bağımsız denetçi raporu tarihine kadar elde edilen denetim kanıtlarına dayanmaktadır. Bununla birlikte, gelecekteki olay veya şartlar Topluluğun sürekliliğini sona erdirebilir.

- Konsolide finansal tabloların, açıklamalar dâhil olmak üzere, genel sunumu, yapısı ve içeriği ile bu tabloların, temelini oluşturan işlem ve olayları gerçeğe uygun sunumu sağlayacak şekilde yansıtıp yansıtmadığı değerlendirilmektedir.

- Konsolide finansal tablolar hakkında görüş vermek amacıyla, topluluk içerisindeki işletmelere veya faaliyet bölümlerine ilişkin finansal bilgiler hakkında yeterli ve uygun denetim kanıtı elde edilmektedir. Topluluk denetiminin yönlendirilmesinden, gözetiminden ve yürütülmesinden sorumluyuz. Verdiğimiz denetim görüşünden de tek başımıza sorumluyuz.

Diğer hususların yanı sıra, denetim sırasında tespit ettiğimiz önemli iç kontrol eksiklikleri dâhil olmak üzere, bağımsız denetimin planlanan kapsamı ve zamanlaması ile önemli denetim bulgularını üst yönetimden sorumlu olanlara bildirmekteyiz.

Bağımsızlığa ilişkin etik hükümlere uygunluk sağladığımızı üst yönetimden sorumlu olanlara bildirmiş bulunmaktayız. Ayrıca bağımsızlık üzerinde etkisi olduğu düşünülebilecek tüm ilişkiler ve diğer hususlar ile varsa, ilgili önlemleri üst yönetimden sorumlu olanlara iletmiş bulunmaktayız.

Üst yönetimden sorumlu olanlara bildirilen konular arasından, cari döneme ait konsolide finansal tabloların bağımsız denetiminde en çok önem arz eden konuları yani kilit denetim konularını belirlemekteyiz. Mevzuatın konunun kamuya açıklanmasına izin vermediği durumlarda veya konuyu kamuya açıklamanın doğuracağı olumsuz sonuçların, kamuya açıklamanın doğuracağı kamu yararını aşacağının makul şekilde beklendiği oldukça istisnai durumlarda, ilgili hususun bağımsız denetçi raporumuzda bildirilmemesine karar verebiliriz.

B) Mevzuattan Kaynaklanan Diğer Yükümlülükler

1) 6102 sayılı Türk Ticaret Kanunu'nun ("TTK") 398'inci maddesinin dördüncü fıkrası uyarınca düzenlenen Riskin Erken Saptanması Sistemi ve Komitesi Hakkında Denetçi Raporu 14 Şubat 2019 tarihinde Şirket'in Yönetim Kurulu'na sunulmuştur.

2) TTK'nın 402'nci maddesinin dördüncü fıkrası uyarınca Şirketin 1 Ocak - 31 Aralık 2018 hesap döneminde defter tutma düzeninin, finansal tabloların, kanun ile Şirket esas sözleşmesinin finansal raporlamaya ilişkin hükümlerine uygun olmadığına dair önemli bir hususa rastlanmamıştır.

3) TTK'nın 402'nci maddesinin dördüncü fıkrası uyarınca Yönetim Kurulu tarafımıza denetim kapsamında istenen açıklamaları yapmış ve talep edilen belgeleri vermiştir.

Güney Bağımsız Denetim ve Serbest Muhasebeci Mali Müşavirlik Anonim Şirketi
A member firm of Ernst & Young Global Limited

Ferzan Ülgen, SMMM
Sorumlu Denetçi

14 Şubat 2019
İstanbul, Türkiye

AKSA AKRİLİK KİMYA SANAYİİ A.Ş.

31 ARALIK 2018 VE 2017 TARİHLERİ İTİBARIYLA KONSOLİDE FİNANSAL DURUM TABLOLARI

(Tutarlar aksi belirtilmedikçe bin Türk Lirası ("TL") cinsinden ifade edilmiştir.)

Bağımsız denetimden geçmiş

	Notlar	31 Aralık 2018	31 Aralık 2017
VARLIKLAR			
Dönen varlıklar		**2.448.122**	**1.858.921**
Nakit ve nakit benzerleri	4	837.838	559.536
Ticari alacaklar			
- İlişkili olmayan taraflardan ticari alacaklar	7	624.081	549.135
- İlişkili taraflardan ticari alacaklar	25	296.127	180.720
Diğer alacaklar			
- İlişkili taraflardan diğer alacaklar	25	24.678	10.342
- İlişkili olmayan taraflardan diğer alacaklar	8	2.242	3.271
Türev araçlar	16	1.418	-
Stoklar	9	485.190	419.114
Peşin ödenmiş giderler	15	8.291	8.114
Diğer dönen varlıklar	15	168.257	128.689
Duran varlıklar		**1.740.505**	**1.495.380**
Diğer alacaklar			
- İlişkili taraflardan diğer alacaklar	25	-	102.777
Türev araçlar	16	1.855	2.507
Özkaynak yöntemiyle değerlenen yatırımlar	5	286.658	222.014
Yatırım amaçlı gayrimenkuller	10	44.631	45.891
Maddi duran varlıklar	11	1.328.532	1.031.738
Maddi olmayan duran varlıklar			
- Şerefiye	12	5.989	5.989
- Diğer maddi olmayan duran varlıklar	12	64.753	73.714
Peşin ödenmiş giderler	15	8.087	10.750
Toplam varlıklar		**4.188.627**	**3.354.301**

31 Aralık 2018 tarihi itibarıyla sona eren hesap dönemine ait konsolide finansal tablolar Denetimden Sorumlu Komite tarafından incelenmiş ve 14 Şubat 2019 tarihli Yönetim Kurulu kararı ile onaylanmıştır.

AKSA AKRİLİK KİMYA SANAYİİ A.Ş.
31 ARALIK 2018 VE 2017 TARİHLERİ İTİBARIYLA KONSOLİDE FİNANSAL DURUM TABLOLARI
(Tutarlar aksi belirtilmedikçe bin Türk Lirası ("TL") cinsinden ifade edilmiştir.)
Bağımsız denetimden geçmiş

	Notlar	31 Aralık 2018	31 Aralık 2017
Kısa Vadeli Yükümlülükler		**2.057.250**	**1.514.236**
Kısa vadeli borçlanmalar	6	984.376	720.281
Uzun vadeli borçlanmaların kısa vadeli kısımları	6	271.424	10.461
Ticari borçlar			
- İlişkili olmayan taraflara ticari borçlar	7	721.593	713.949
- İlişkili taraflara ticari borçlar	25	52.307	34.388
Çalışanlara sağlanan fayda kapsamında borçlar	14	3.415	3.182
Diğer borçlar			
- İlişkili olmayan taraflara diğer borçlar	8	1.035	603
Türev araçlar	16	-	1.752
Ertelenmiş gelirler	15	6.170	8.325
Dönem kârı vergi yükümlülüğü	23	7.796	8.224
Kısa vadeli karşılıklar			
- Çalışanlara sağlanan faydalara ilişkin kısa vadeli karşılıklar	14	7.720	11.027
- Diğer kısa vadeli karşılıklar	13	1.414	2.044
Uzun Vadeli Yükümlülükler		**683.895**	**463.946**
Uzun vadeli borçlanmalar	6	645.058	419.844
Uzun vadeli karşılıklar			
- Çalışanlara sağlanan faydalara ilişkin uzun vadeli karşılıklar	14	22.179	24.178
Ertelenmiş vergi yükümlülüğü	23	16.658	19.924
Toplam Yükümlülükler		**2.741.145**	**1.978.182**
ÖZKAYNAKLAR		**1.447.482**	**1.376.119**
Ana Ortaklığa Ait Özkaynaklar		**1.447.482**	**1.376.119**
Ödenmiş sermaye	17	185.000	185.000
Sermaye düzeltme farkları	17	195.175	195.175
Geri alınmış paylar	17	(31.464)	-
Paylara ilişkin primler		44	44
Kâr veya zararda yeniden sınıflandırılmayacak birikmiş diğer kapsamlı gelirler / (giderler)			
- Tanımlanmış fayda planları yeniden ölçüm kazançları / (kayıpları)		(4.546)	(6.128)
- Özkaynak yöntemi ile değerlenen yatırımların diğer kapsamlı gelirinden kâr veya zararda sınıflandırılmayacak paylar	5	2.459	-
Kâr veya zararda yeniden sınıflandırılacak birikmiş diğer kapsamlı gelirler / (giderler)			
- Yabancı para çevrim farkları		258.664	176.974
Kârdan ayrılan kısıtlanmış yedekler	17	160.293	140.498
Geçmiş yıl kârları		457.561	389.585
Net dönem kârı		224.296	294.971
Kontrol Gücü Olmayan Paylar		**-**	**-**
Toplam kaynaklar		**4.188.627**	**3.354.301**

AKSA AKRİLİK KİMYA SANAYİİ A.Ş.

31 ARALIK 2018 VE 2017 TARİHLERİNDE SONA EREN YILLARA AİT KONSOLİDE KÂR VEYA ZARAR VE DİĞER KAPSAMLI GELİR TABLOLARI

(Tutarlar aksi belirtilmedikçe bin Türk Lirası ("TL") cinsinden ifade edilmiştir.)

Bağımsız denetimden geçmiş

Kâr veya zarar kısmı	Notlar	2018	2017
Hasılat	18	3.537.548	2.761.713
Satışların maliyeti (-)	18, 19	(2.916.366)	(2.203.144)
Brüt kâr		**621.182**	**558.569**
Genel yönetim giderleri (-)	19	(65.595)	(62.503)
Pazarlama giderleri (-)	19	(88.835)	(64.232)
Araştırma ve geliştirme giderleri (-)	19	(4.855)	(5.093)
Esas faaliyetlerden diğer gelirler	20	539.157	254.573
Esas faaliyetlerden diğer giderler (-)	20	(469.335)	(212.372)
Esas faaliyet kârı		**531.719**	**468.942**
Yatırım faaliyetlerinden gelirler	21	16.881	8.106
Özkaynak yöntemiyle değerlenen yatırımların zararlarından paylar	5	(11.467)	(48.394)
Finansman gelir / (gideri) öncesi faaliyet kârı		**537.133**	**428.654**
Finansman gelirleri	22	874.123	251.963
Finansman giderleri (-)	22	(1.154.681)	(315.827)
Sürdürülen faaliyetler vergi öncesi kârı		**256.575**	**364.790**
Sürdürülen faaliyetler vergi gideri			
- Dönem vergi gideri	23	(35.736)	(60.807)
- Ertelenmiş vergi geliri / (gideri)	23	3.457	(9.012)
Sürdürülen faaliyetler dönem kârı		**224.296**	**294.971**
Dönem kârının dağılımı:			
Ana ortaklık payları		224.296	294.971
Kontrol gücü olmayan paylar		-	-
		224.296	**294.971**
Ana ortaklığa ait pay başına kazanç (Kr)	24	1,21	1,59

İlişikteki dipnotlar konsolide finansal tabloların ayrılmaz parçasını oluştururlar.

AKSA AKRİLİK KİMYA SANAYİİ A.Ş.

31 ARALIK 2018 VE 2017 TARİHLERİNDE SONA EREN YILLARA AİT KONSOLİDE KÂR VEYA ZARAR VE DİĞER KAPSAMLI GELİR TABLOLARI

(Tutarlar aksi belirtilmedikçe bin Türk Lirası ("TL") cinsinden ifade edilmiştir.)

Bağımsız denetimden geçmiş

Diğer kapsamlı gelir kısmı	Notlar	2018	2017
Kâr veya zararda yeniden sınıflandırılmayacaklar			
Tanımlanmış fayda planları yeniden ölçüm kazançları / kayıpları	14	1.978	(3.754)
Özkaynak yöntemiyle değerlenen yatırımların diğer kapsamlı gelirinden kâr veya zararda sınıflandırılmayacak paylar			
Özkaynak yöntemiyle değerlenen yatırımların tanımlanmış fayda planları yeniden ölçüm kazançları / (kayıpları)	5	2.459	-
Kâr veya zararda yeniden sınıflandırılmayacak diğer kapsamlı gelire ilişkin vergiler	23	(396)	751
Kâr veya zarar olarak yeniden sınıflandırılacaklar			
Yabancı para çevrim farkları		81.690	21.827
Kâr veya zararda yeniden sınıflandırılacak diğer kapsamlı gelire ilişkin vergiler		-	-
Toplam kapsamlı gelir		**310.027**	**313.795**
Toplam kapsamlı gelirin dağılımı:			
Ana ortaklık payları		310.027	313.795
Kontrol gücü olmayan paylar		-	-
		310.027	**313.795**

İlişikteki dipnotlar konsolide finansal tabloların ayrılmaz parçasını oluştururlar.

AKSA AKRİLİK KİMYA SANAYİİ A.Ş.

31 ARALIK 2018 VE 2017 TARİHLERİNDE SONA EREN YILLARA AİT KONSOLİDE ÖZKAYNAK DEĞİŞİM TABLOLARI

(Tutarlar aksi belirtilmedikçe bin Türk Lirası ("TL") cinsinden ifade edilmiştir.)

	Ana ortaklığa ait özkaynaklar										
Bağımsız denetimden geçmiş	Ödenmiş sermaye	Sermaye düzeltme farkları	Geri alınmış paylar	Pay ihraç primi	Kârdan ayrılan kısıtlanmış yedekler	Özkaynak yöntemi ile değerlenen yatırımlardan paylar (2)	Yabancı para çevrim farkı (1)	Tanımlanmış fayda planları yeniden ölçüm kazanç / kayıpları (2)	Geçmiş yıllar kârları	Net dönem kârı	Toplam
1 Ocak 2017	**185.000**	**195.175**	**-**	**44**	**122.685**	**-**	**155.147**	**(3.125)**	**468.981**	**125.798**	**1.249.705**
Transferler	-	-	-	-	17.813	-	-	-	107.985	(125.798)	-
Kâr payları	-	-	-	-	-	-	-	-	(187.381)	-	(187.381)
Toplam kapsamlı gelir	-	-	-	-	-	-	21.827	(3.003)	-	294.971	313.795
31 Aralık 2017	**185.000**	**195.175**	**-**	**44**	**140.498**	**-**	**176.974**	**(6.128)**	**389.585**	**294.971**	**1.376.119**

	Ana ortaklığa ait özkaynaklar											
Bağımsız denetimden geçmiş	Ödenmiş sermaye	Sermaye düzeltme farkları	Geri alınmış paylar	Pay ihraç primi	Kârdan ayrılan kısıtlanmış yedekler	Özkaynak yöntemi ile değerlenen yatırımlardan paylar (2)	Yabancı para çevrim farkı (1)	Tanımlanmış fayda planları yeniden ölçüm kazanç / kayıpları (2)	Geçmiş yıllar kârları	Net dönem kârı	Toplam	Kontrol gücü olmayan paylar	Toplam özkaynaklar
1 Ocak 2018	**185.000**	**195.175**	**-**	**44**	**140.498**	**-**	**176.974**	**(6.128)**	**389.585**	**294.971**	**1.376.119**	**-**	**1.376.119**
Geri alınmış paylar (Not 17)	-	-	(31.464)	-	-	-	-	-	-	-	(31.464)	-	(31.464)
Transferler	-	-	-	-	19.795	-	-	-	275.176	(294.971)	-	-	-
Kâr payları (Not 17)	-	-	-	-	-	-	-	-	(207.200)	-	(207.200)	-	(207.200)
Toplam kapsamlı gelir	-	-	-	-	-	2.459	81.690	1.582	-	224.296	310.027	-	310.027
31 Aralık 2018	**185.000**	**195.175**	**(31.464)**	**44**	**160.293**	**2.459**	**258.664**	**(4.546)**	**457.561**	**224.296**	**1.447.482**	**-**	**1.447.48**

(1) Kâr veya zarar olarak yeniden sınıflandırılacaklar

(2) Kâr veya zararda yeniden sınıflandırılmayacaklar

İlişikteki dipnotlar konsolide finansal tabloların ayrılmaz parçasını oluştururlar.

AKSA AKRİLİK KİMYA SANAYİİ A.Ş.

31 ARALIK 2018 VE 2017 TARİHİNDE SONA EREN YILLARA AİT KONSOLİDE NAKİT AKIŞ TABLOLARI

(Tutarlar aksi belirtilmedikçe bin Türk Lirası ("TL") cinsinden ifade edilmiştir.)

	Notlar	2018	2017
A. İşletme Faaliyetlerinden Nakit Akışları		**281.525**	**438.678**
Dönem kârı / zararı		224.296	294.971
Dönem net kârı / zararı mutabakatı ile ilgili düzeltmeler		**268.480**	**270.054**
- Amortisman ve itfa giderleri ile ilgili düzeltmeler	19	89.829	82.738
- Değer düşüklüğü / iptali ile ilgili düzeltmeler		11.013	558
- Karşılıklar ile ilgili düzeltmeler		5.876	3.659
- Faiz gelirleri ve giderleri ile ilgili düzeltmeler	22	5.663	4.881
- Gerçekleşmemiş yabancı para çevirim farkları ile ilgili düzeltmeler		123.191	61.658
- İştiraklerin dağıtılmamış (kârları) / zararları ile ilgili düzeltmeler	5	11.467	48.394
- Vergi gideri / geliri ile ilgili düzeltmeler	23	32.279	69.819
- Duran varlıkların elden çıkarılmasından kaynaklanan kayıp / kazançlar ile ilgili düzeltmeler		(9.831)	(2.010)
- Kâr / zarar mutabakatı ile ilgili diğer düzeltmeler		(1.007)	357
İşletme sermayesinde gerçekleşen değişimler		**(254.269)**	**(131.704)**
- Stoklardaki artış / azalışla ilgili düzeltmeler		(71.341)	(200.135)
- Ticari alacaklardaki artış / azalışla ilgili düzeltmeler		(223.568)	(117.408)
- Faaliyetlerle ilgili diğer alacaklardaki artış / azalışları ilgili düzeltmeler		96.455	(2.678)
- Ticari borçlardaki artış / azalışla ilgili düzeltmeler		56.007	255.298
- Faaliyetlerle ilgili diğer borçlardaki artış / azalışları ilgili düzeltmeler		432	194
- İşletme sermayesinde gerçekleşen diğer artış / azalışları ilgili düzeltmeler		(112.254)	(66.975)
Faaliyetlerden elde edilen nakit akışları		**238.507**	**433.321**
Ödenen faiz	20	(13.617)	(8.999)
Alınan faiz	20	31.099	20.069
Çalışanlara sağlanan faydalara ilişkin karşılıklar kapsamında yapılan ödemeler	14	(5.897)	(2.366)
Vergi iadeleri / (ödemeleri)		31.433	(3.347)
B. Yatırım Faaliyetlerinden Kaynaklanan Nakit Akışları		**(357.923)**	**(388.635)**
Başka işletmelerin veya fonların paylarının veya borçlanma araçlarının edinimi için yapılan nakit çıkışları	5	-	(35.382)
Maddi ve maddi olmayan duran varlıkların satışından kaynaklanan nakit girişleri		15.591	3.973
Maddi ve maddi olmayan duran varlıkların alımından kaynaklanan nakit çıkışları		(373.514)	(357.226)
C. Finansman Faaliyetlerinden Nakit Akışları		**346.599**	**50.615**
İşletmenin kendi paylarını ve diğer özkaynağa dayalı araçlarını almasıyla ilgili nakit çıkışları	17	(31.464)	-
Borçlanmadan kaynaklanan nakit girişleri	6	1.824.268	1.168.899
Borç ödemelerine ilişkin nakit çıkışları	6	(1.219.986)	(922.841)
Ödenen temettüler	17	(207.200)	(187.381)
Alınan faiz		42.541	21.705
Ödenen faiz		(61.560)	(29.767)
Yabancı para çevirim farklarının etkisinden önce nakit ve nakit benzerlerindeki net artış		**270.201**	**100.658**
D. Yabancı Para Çevirim Farklarının Nakit ve Nakit Benzerleri Üzerindeki Etkisi		**5.727**	**689**
Nakit ve nakit benzerlerindeki net artış / azalış		**275.928**	**101.347**
E. Dönem Başı Nakit ve Nakit Benzerleri	**4**	**558.810**	**457.463**
Dönem sonu nakit ve nakit benzerleri	**4**	**834.738**	**558.810**

İlişikteki dipnotlar konsolide finansal tabloların ayrılmaz parçasını oluştururlar.

AKSA AKRİLİK KİMYA SANAYİİ A.Ş.
31 ARALIK 2018 TARİHİNDE SONA EREN YILA AİT KONSOLİDE FİNANSAL TABLOLARA İLİŞKİN AÇIKLAYICI NOTLAR
(Tutarlar aksi belirtilmedikçe bin Türk Lirası ("TL") cinsinden ifade edilmiştir.)

NOT 1 - ORGANİZASYON VE FAALİYET KONUSU

Aksa Akrilik Kimya Sanayii A.Ş. ("Aksa" veya "Şirket") 21 Kasım 1968 tarihinde kurulmuş ve Türkiye'de tescil edilmiştir.

Aksa ve bağlı ortaklıklarının (hep birlikte "Grup" olarak anılacaktır) ana faaliyet konusu; tekstil, kimya ve diğer sanayi kollarında kullanılan ürünlerin ve her türlü hammadde, yardımcı madde ve ara maddenin bilumum suni, sentetik, tabii elyaf, karbon elyaf, filament ve polimerlerin, ve bunların üretiminde, işlenmesinde, depolanmasında kullanılan makine, tesisat ve donanım ile aksam ve yedek parçaların üretimi, ithalatı, ihracatı, iç, dış ve uluslararası temsilciliği, pazarlaması ve ticareti, elektrik üretim tesisi kurulması, işletmeye alınması, kiralanması, elektrik enerjisi üretimi, üretilen elektrik enerjisinin ve / veya kapasitenin müşterilere satışı ve gayrimenkul kiralamadır.

Aksa, Sermaye Piyasası Kurulu'na ("SPK") kayıtlıdır ve hisseleri 1986 yılından beri Borsa İstanbul A.Ş.'de ("BİST") işlem görmektedir. 31 Aralık 2018 tarihi itibarıyla Şirket'in hisselerini elinde bulunduran hissedarlar ve hisse oranları aşağıdaki gibidir:

	%
Akkök Holding A.Ş. ("Akkök Holding")	39,59
Emniyet Ticaret ve Sanayi A.Ş.	18,72
Diğer(*)	41,69
Toplam	**100,00**

(*) 31 Aralık 2018 tarihi itibarıyla Aksa hisselerinin %37,43'lük kısmı Borsa İstanbul (BİST)'da fiili dolaşımda olup %5,28'lik kısmı Somerset em.mar.d.v.ge.f, %1,56'lık kısmı ise hisse geri alım programı çerçevesinde Şirket sahipliğinde bulunmaktadır (Not 17).

Şirket'in en büyük hissedarı olan Akkök Holding, Dinçkök aile bireyleri tarafından kontrol edilmektedir. Şirket'in 31 Aralık 2018 tarihi itibariyle çalışan sayısı 1.231'dir (2017: 1.307).

Şirket'in kayıtlı adresi aşağıdaki gibidir:

Merkez Mahallesi Yalova Kocaeli Yolu Cad. No:34
PK 114 77602 Taşköprü Çiftlikköy - Yalova

Aksa'nın temel faaliyetleri Türkiye'de olup, faaliyetleri bölümlere göre raporlamanın amacına uygun olarak üç bölüm altında toplanmıştır (Not 3):

- Elyaflar
- Enerji
- Diğer

Şirket aşağıda yer alan bağlı ortaklıklara ve iş ortaklıklarına sahiptir. Bu şirketlerin faaliyet gösterdikleri ülkeler, faaliyet konuları ve bölüm bilgileri aşağıda belirtilmiştir:

Bağlı Ortaklıklar	Ülke	Faaliyet konusu	Bölüm
Aksa Egypt Acrylic Fiber Industry SAE ("Aksa Egypt")	Mısır	Tekstil	Elyaflar

İş Ortaklıkları	Ülke	Faaliyet konusu
DowAksa Advanced Composites Holdings B.V. ("DowAksa Holdings")	Hollanda	Yatırım

AKSA AKRİLİK KİMYA SANAYİİ A.Ş.
31 ARALIK 2018 TARİHİNDE SONA EREN YILA AİT KONSOLİDE FİNANSAL TABLOLARA İLİŞKİN AÇIKLAYICI NOTLAR
(Tutarlar aksi belirtilmedikçe bin Türk Lirası ("TL") cinsinden ifade edilmiştir.)

NOT 2 - FİNANSAL TABLOLARIN SUNUMUNA İLİŞKİN ESASLAR

2.1 Sunuma İlişkin Temel Esaslar

2.1.1 Uygulanan finansal raporlama standartları

İlişikteki konsolide finansal tablolar Sermaye Piyasası Kurulu'nun ("SPK") 13 Haziran 2013 tarih ve 28676 sayılı Resmi Gazete'de yayımlanan Seri II–14.1 No'lu "Sermaye Piyasasında Finansal Raporlamaya İlişkin Esaslar Tebliği" hükümlerine uygun olarak hazırlanmış olup Tebliğin 5. Maddesine istinaden Kamu Gözetimi Muhasebe ve Denetim Standartları Kurumu ("KGK") tarafından yürürlüğe konulmuş olan Türkiye Muhasebe Standartları ("TMS") esas alınmıştır. TMS'ler; Türkiye Muhasebe Standartları, Türkiye Finansal Raporlama Standartları ("TFRS") ile bunlara ilişkin ek ve yorumları içermektedir.

Grup'un konsolide finansal tabloları ve notları, SPK'nın Seri: XII, 14.1 No'lu tebliği ve bu tebliğe açıklama getiren duyuruları ile açıklanan formatlara uygun olarak ve zorunlu kılınan bilgiler dahil edilerek sunulmuştur.

Şirket muhasebe kayıtlarının tutulmasında ve kanuni finansal tablolarının hazırlanmasında, SPK tarafından çıkarılan prensiplere ve şartlara, Türk Ticaret Kanunu ("TTK"), vergi mevzuatı ve Maliye Bakanlığı tarafından çıkarılan Tekdüzen Hesap Planı şartlarına uymaktadır. Yabancı ülkelerde faaliyet gösteren Bağlı Ortaklıklar ve İş Ortaklıkları kanuni finansal tablolarını faaliyet gösterdikleri ülkelerde geçerli olan kanun ve yönetmeliklerine uygun olarak hazırlamıştır. Konsolide finansal tablolar, kanuni kayıtlara TMS uyarınca doğru sunumun yapılması amacıyla gerekli düzeltme ve sınıflandırmalar yansıtılarak düzenlenmiştir.

Konsolide finansal tablolar, gerçeğe uygun değeri ile gösterilen türev araçlar ve işletme birleşmeleri sırasında ortaya çıkan maddi ve maddi olmayan duran varlıklardaki, kayıtlı değer ile gerçeğe uygun değerin arasındaki farklardan kaynaklanan yeniden değerlemeler haricinde tarihi maliyet esası baz alınarak hazırlanmıştır.

Geçerli Para Birimi ve Finansal Tablo Sunum Para Birimi

Grup bünyesinde yer alan şirketlerin finansal tablolarındaki her bir kalem, şirketlerin operasyonlarını sürdürdükleri temel ekonomik ortamda geçerli olan para birimi kullanılarak muhasebeleştirilmiştir ('fonksiyonel para birimi'). Konsolide finansal tablolar, aynı zamanda ana ortaklık Aksa'nın fonksiyonel para birimi olan Türk Lirası olarak sunulmuştur.

Yeni ve düzeltilmiş standartlar ve yorumlar

31 Aralık 2018 tarihi itibariyle sona eren yıla ait konsolide finansal tabloların hazırlanmasında esas alınan muhasebe politikaları aşağıda özetlenen 1 Ocak 2018 tarihi itibariyle geçerli yeni ve değiştirilmiş TFRS standartları ve TFRYK yorumları dışında önceki yılda kullanılanlar ile tutarlı olarak uygulanmıştır. Bu standartların ve yorumların Grup'un mali durumu ve performansı üzerindeki etkileri ilgili paragraflarda açıklanmıştır.

a) Finansal tablolarda raporlanan tutarları ve dipnotları etkileyen TMS'de yapılan değişiklikler

Bulunmamaktadır.

b) 31 Aralık 2018 tarihi itibarıyla yürürlükte olan yeni standartlar ile mevcut önceki standartlara getirilen değişiklikler ve yorumlar:

TFRS 15 - Müşterilerle Yapılan Sözleşmelerden Doğan Hasılat

KGK Eylül 2016'da TFRS 15 Müşterilerle Yapılan Sözleşmelerden Doğan Hasılat standardını yayınlamıştır. Yayınlanan bu standart, UMSK'nın Nisan 2016'da UFRS 15'e açıklık getirmek için yaptığı değişiklikleri de içermektedir. Standarttaki yeni beş aşamalı model, hasılatın muhasebeleştirme ve ölçüm ile ilgili gerekliliklerini açıklamaktadır. Standart, müşterilerle yapılan sözleşmelerden doğan hasılata uygulanacak olup bir işletmenin olağan faaliyetleri ile ilgili olmayan bazı finansal olmayan varlıkların (örneğin maddi duran varlık çıkışları) satışının muhasebeleştirilip ölçülmesi için model oluşturmaktadır. TFRS 15'in uygulama tarihi 1 Ocak 2018 ve sonrasında başlayan yıllık hesap dönemleridir. Söz konusu standardın Grup'un finansal durumu veya performansı üzerinde önemli bir etkisi olmamıştır.

AKSA AKRİLİK KİMYA SANAYİİ A.Ş.
31 ARALIK 2018 TARİHİNDE SONA EREN YILA AİT
KONSOLİDE FİNANSAL TABLOLARA İLİŞKİN AÇIKLAYICI NOTLAR
(Tutarlar aksi belirtilmedikçe bin Türk Lirası ("TL") cinsinden ifade edilmiştir.)

Grup, "TMS 18 Hasılat" standardının yerini alan "TFRS 15 Müşteri Sözleşmelerinden Hasılat" standardını, ilk uygulama tarihi olan 1 Ocak 2018 tarihi itibarıyla, değerlendirmek için çalışmalarda bulunmuş ve bir kümülatif etki çıkmayacağı konusunda karara varmıştır. Dolayısıyla Grup'un finansal tablo ve dip notları TFRS 15 standardı ile uyumludur.

TFRS 9 Finansal Araçlar

KGK, Ocak 2017'de TFRS 9 Finansal Araçlar'ı nihai haliyle yayınlamıştır. TFRS 9 finansal araçlar muhasebeleştirme projesinin üç yönünü: sınıflandırma ve ölçme, değer düşüklüğü ve finansal riskten korunma muhasebesini bir araya getirmektedir. TFRS 9 finansal varlıkların içinde yönetildikleri iş modelini ve nakit akım özelliklerini yansıtan akılcı, tek bir sınıflama ve ölçüm yaklaşımına dayanmaktadır. Bunun üzerine, kredi kayıplarının daha zamanlı muhasebeleştirilebilmesini sağlayacak ileriye yönelik bir 'beklenen kredi kaybı' modeli ile değer düşüklüğü muhasebesine tabi olan tüm finansal araçlara uygulanabilen tek bir model kurulmuştur. Buna ek olarak, TFRS 9, banka ve diğer işletmelerin, finansal borçlarını gerçeğe uygun değeri ile ölçme opsiyonunu seçtikleri durumlarda, kendi kredi değerliliklerindeki düşüşe bağlı olarak finansal borcun gerçeğe uygun değerindeki azalmadan dolayı kâr veya zarar tablosunda gelir kaydetmeleri sonucunu doğuran "kendi kredi riski" denilen konuyu ele almaktadır. Standart ayrıca, risk yönetimi ekonomisini muhasebe uygulamaları ile daha iyi ilişkilendirebilmek için geliştirilmiş bir finansal riskten korunma modeli içermektedir. TFRS 9, 1 Ocak 2018 veya sonrasında başlayan yıllık hesap dönemleri için geçerlidir. Söz konusu standardın Grup'un finansal durumu veya performansı üzerinde önemli bir etkisi olmamıştır.

Sınıflama ve Ölçüm

Grup, finansal varlıklarını itfa edilmiş maliyet bedelinden muhasebeleştirilen, gerçeğe uygun değer farkı diğer kapsamlı gelir tablosuna yansıtılan ve gerçeğe uygun değer farkı kâr veya zarara yansıtılan finansal varlıklar olarak üç sınıfta muhasebeleştirmektedir. Sınıflandırma, finansal varlıkların yönetimi için işletmenin kullandığı iş modeli ve finansal varlığın sözleşmeye bağlı nakit akışlarının özellikleri esas alınarak yapılmaktadır. Topluluk, finansal varlıklarının sınıflandırmasını satın alındıkları tarihte yapmaktadır.

"İtfa edilmiş maliyeti üzerinden ölçülen finansal varlıklar", sözleşmeye bağlı nakit akışlarının tahsil edilmesini amaçlayan bir iş modeli kapsamında elde tutulan ve sözleşme şartlarında belirli tarihlerde sadece anapara ve anapara bakiyesinden kaynaklanan faiz ödemelerini içeren nakit akışlarının bulunduğu, türev araç olmayan finansal varlıklardır. Topluluk'un itfa edilmiş maliyet bedelinden muhasebeleştirilen finansal varlıkları, "nakit ve nakit benzerleri", "ticari alacaklar", ve "diğer alacaklar" kalemlerini içermektedir. İlgili varlıklar, finansal tablolara ilk kayda alımlarında gerçeğe uygun değerleri ile; sonraki muhasebeleştirmelerde ise etkin faiz oranı yöntemi kullanılarak iskonto edilmiş bedelleri üzerinden ölçülmektedir. İtfa edilmiş maliyeti üzerinden ölçülen ve türev olmayan finansal varlıkların değerlemesi sonucu oluşan kazanç ve kayıplar konsolide kâr veya zarar tablosunda muhasebeleştirilmektedir.

"Gerçeğe uygun değer farkı diğer kapsamlı gelire yansıtılan finansal varlıklar", sözleşmeye bağlı nakit akışlarının tahsil edilmesini ve finansal varlığın satılmasını amaçlayan bir iş modeli kapsamında elde tutulan ve sözleşme şartlarında belirli tarihlerde sadece anapara ve anapara bakiyesinden kaynaklanan faiz ödemelerini içeren nakit akışlarının bulunduğu türev araç olmayan finansal varlıklardır. İlgili finansal varlıklardan kaynaklanan kazanç veya kayıplardan, değer düşüklüğü kazanç ya da kayıpları ile kur farkı gelir veya giderleri dışında kalanlar diğer kapsamlı gelire yansıtılır.

TFRS 9 kapsamında finansal varlık ve yükümlülüklerin sınıflandırmasına ilişkin değişiklikler aşağıda özetlenmiştir. Söz konusu sınıflama farklılıklarının finansal varlıkların ölçümüne ilişkin bir etkisi bulunmamaktadır:

Finansal Varlıklar	TMS 39'a göre önceki sınıflandırma	TFRS 9'a göre yeni sınıflandırma
Nakit ve nakit benzerleri	Kredi ve alacaklar	İtfa edilmiş maliyet
Ticari alacaklar	Kredi ve alacaklar	İtfa edilmiş maliyet
Diğer alacaklar	Kredi ve alacaklar	İtfa edilmiş maliyet
Türev araçlar	Gerçeğe uygun değeri farkı kâr veya zarara yansıtılan	Gerçeğe uygun değeri farkı kâr veya zarara yansıtılan

AKSA AKRİLİK KİMYA SANAYİİ A.Ş.
31 ARALIK 2018 TARİHİNDE SONA EREN YILA AİT
KONSOLİDE FİNANSAL TABLOLARA İLİŞKİN AÇIKLAYICI NOTLAR
(Tutarlar aksi belirtilmedikçe bin Türk Lirası ("TL") cinsinden ifade edilmiştir.)

Finansal Yükümlülükler	TMS 39'a göre önceki sınıflandırma	TFRS 9'a göre yeni sınıflandırma
Türev araçlar	Gerçeğe uygun değeri farkı kâr veya zarara yansıtılan	Gerçeğe uygun değeri farkı kâr veya zarara yansıtılan
Ticari borçlar	İtfa edilmiş maliyet	İtfa edilmiş maliyet
Finansal borçlar	İtfa edilmiş maliyet	İtfa edilmiş maliyet
Diğer borçlar	İtfa edilmiş maliyet	İtfa edilmiş maliyet

Değer Düşüklüğü

1 Ocak 2018 tarihinden önce yürürlükte olan TMS 39 "Finansal Araçlar: Muhasebeleştirme ve Ölçme" standardında yer alan "gerçekleşen kredi zararları modeli" yerine TFRS 9 "Finansal Araçlar" standardında "beklenen kredi zararları modeli" tanımlanmıştır. Beklenen kredi zararları, bir finansal aracın beklenen ömrü boyunca kredi zararlarının olasılıklarına göre ağırlıklandırılmış bir tahminidir. Beklenen kredi zararlarının hesaplamasında, geçmiş kredi zararı deneyimleri ile birlikte, Grup'un geleceğe yönelik tahminleri de dikkate alınmaktadır.

Grup, "TMS 39 Finansal Araçlar: Muhasebeleştirme ve Ölçme" standardının yerini alan "TFRS 9 Finansal Araçlar" standardını, ilk uygulama tarihi olan 1 Ocak 2018 tarihi itibarıyla, değerlendirmek için çalışmalarda bulunmuş ve bir kümülatif etki çıkmayacağı konusunda karara varmıştır.

TFRS Yorum 22 Yabancı Para Cinsiden Yapılan İşlemler ve Avans Bedelleri

KGK'nın 19 Aralık 2017'de yayımladığı bu yorum yabancı para cinsinden alınan veya yapılan avans ödemelerini kapsayan işlemlerin muhasebeleştirilmesi konusuna açıklık getirmektedir.

Bu yorum, ilgili varlığın, gider veya gelirin ilk muhasebeleştirilmesinde kullanılacak döviz kurunun belirlenmesi amacı ile işlem tarihini, işletmenin avans alımı veya ödemesinden kaynaklanan parasal olmayan varlık veya parasal olmayan yükümlüklerini ilk muhasebeleştirdiği tarih olarak belirtmektedir. İşletmenin bu Yorumu gelir vergilerine, veya düzenlediği sigorta poliçelerine (reasürans poliçeleri dahil) veya sahip olduğu reasürans poliçelerine uygulamasına gerek yoktur. Yorum, 1 Ocak 2018 ve sonrasında başlayan yıllık hesap dönemleri için uygulanmaktadır. Söz konusu yorumun Grup'un finansal durumu veya performansı üzerinde önemli bir etkisi olmamıştır.

TFRS 4 Sigorta Sözleşmeleri (Değişiklikler)

KGK Aralık 2017'de, TFRS 4 'Sigorta Sözleşmeleri' standardında değişiklikler yayımlamıştır. TFRS 4'te yapılan değişiklik iki farklı yaklaşım sunmaktadır: 'örtülü yaklaşım (overlay approach)' ve 'erteleyici yaklaşım (deferral approach)'. Değişiklikler, 1 Ocak 2018 ve sonrasında başlayan yıllık hesap dönemleri için uygulanmaktadır. Söz konusu değişiklik Grup için geçerli değildir ve finansal durumu veya performansı üzerinde bir etkisi olmamıştır.

TFRS 2 Hisse Bazlı Ödeme İşlemlerinin Sınıflandırma ve Ölçümü (Değişiklikler)

KGK Aralık 2017'de, TFRS 2 Hisse Bazlı Ödemeler standardında değişiklikler yayınlamıştır. Değişiklikler, belirli hisse bazlı ödeme işlemlerinin nasıl muhasebeleştirilmesi gerektiği ile ilgili TFRS 2'ye açıklık getirilmesini amaçlamaktadır. Değişiklikler aşağıdaki konuların muhasebeleştirilmesini kapsamaktadır;
a. nakit olarak ödenen hisse bazlı ödemelerin ölçümünde hakediş koşullarının etkileri,
b. stopaj vergi yükümlülükleri açısından net mahsup özelliği bulunan hisse bazlı ödeme işlemleri,
c. işlemin niteliğini nakit olarak ödenen hisse bazlı işlemden özkaynağa dayalı hisse bazlı işleme dönüştüren hüküm ve koşullardaki değişiklikler.

Değişiklikler, 1 Ocak 2018 ve sonrasında başlayan yıllık hesap dönemleri için uygulanmaktadır. Söz konusu değişikliklerin Grup'un finansal durumu veya performansı üzerinde önemli bir etkisi olmamıştır.

TMS 40 Yatırım Amaçlı Gayrimenkuller: Yatırım Amaçlı Gayrimenkullerin Transferleri (Değişiklikler)

KGK Aralık 2017'de, TMS 40 "Yatırım Amaçlı Gayrimenkuller" standardında değişiklik yayınlamıştır. Yapılan değişiklikler, kullanım amacı değişikliğinin, gayrimenkulün 'yatırım amaçlı gayrimenkul' tanımına uymasına ya da uygunluğunun sona ermesine ve kullanım amacı değişikliğine ilişkin kanıtların mevcut olmasına bağlı olduğunu belirtmektedir. Değişiklikler, 1 Ocak 2018 ve sonrasında başlayan yıllık hesap dönemleri için uygulanmaktadır. Söz konusu değişikliklerin Grup'un finansal durumu veya performansı üzerinde önemli bir etkisi olmamıştır.

TFRS Yıllık İyileştirmeler / 2014 - 2016 Dönemi

KGK Aralık 2017'de, aşağıda belirtilen standartları değiştirerek, TFRS Standartları 2014-2016 dönemine ilişkin Yıllık İyileştirmelerini yayınlamıştır:

- TMS 28 "İştiraklerdeki ve İş Ortaklıklarındaki Yatırımlar": Bu değişiklik, iştirakteki veya iş ortaklığındaki yatırım, bir girişim sermayesi kuruluşu veya benzeri işletmeler yoluyla dolaylı olarak ya da bu işletmelerce doğrudan elde tutuluyorsa, işletmenin, iştirakteki ve iş ortaklığındaki yatırımlarını TFRS 9 Finansal Araçlar uyarınca gerçeğe uygun değer farkı kâr veya zarara yansıtılan olarak ölçmeyi seçebilmesinin, her iştirak veya iş ortaklığının ilk muhasebeleştirilmesi sırasında geçerli olduğuna açıklık getirmektedir. Değişiklik, 1 Ocak 2018 ve sonrasında başlayan yıllık hesap dönemleri için uygulanmaktadır.

Söz konusu değişikliklerin Grup'un finansal durumu veya performansı üzerinde önemli bir etkisi olmamıştır.

c) 31 Aralık 2018 tarihi itibariyle yayımlanmış ancak henüz yürürlüğe girmemiş olan standartlar ve değişiklikler

TMS 28 "İştiraklerdeki ve İş Ortaklıklarındaki Yatırımlar"da yapılan değişiklikler (Değişiklikler)

KGK Aralık 2017'de, TMS 28 İştiraklerdeki ve İş Ortaklıklarındaki Yatırımlar standardında değişikliklerini yayınlamıştır. Söz konusu değişiklikler, iştirak veya iş ortaklığındaki net yatırımın bir parçasını oluşturan iştirak veya iş ortaklığındaki uzun vadeli yatırımlar için TFRS 9 Finanslar Araçları uygulayan işletmeler için açıklık getirmektedir.

TFRS 9 Finansal Araçlar, TMS 28 İştiraklerdeki ve İş Ortaklıklarındaki Yatırımlar uyarınca muhasebeleştirilen iştiraklerdeki ve iş ortaklıklarındaki yatırımları kapsamamaktadır. Söz konusu değişiklikle KGK, TFRS 9'un sadece şirketin özkaynak yöntemi kullanarak muhasebeleştirdiği yatırımları kapsam dışında bıraktığına açıklık getirmektedir. İşletme, TFRS 9'u, özkaynak yöntemine göre muhasebeleştirmediği ve özü itibari ile ilgili iştirak ve iş ortaklıklarındaki net yatırımın bir parçasını oluşturan uzun vadeli yatırımlar dahil olmak üzere iştirak ve iş ortaklıklarındaki diğer yatırımlara uygulayacaktır. Değişiklik, 1 Ocak 2019 ve sonrasında başlayan yıllık hesap dönemleri için uygulanacaktır. Erken uygulamaya izin verilmektedir. Grup, genel olarak bilanço ve özkaynak üzerinde önemli bir etki beklememektedir.

TFRS 16 Kiralama İşlemleri

KGK Nisan 2018'de TFRS 16 "Kiralama İşlemleri" standardını yayınlanmıştır. Yeni standart, faaliyet kiralaması ve finansal kiralama ayrımını ortadan kaldırarak kiracı durumundaki şirketler için birçok kiralamanın tek bir model altında bilançoya alınmasını gerektirmektedir. Kiralayan durumundaki şirketler için muhasebeleştirme büyük ölçüde değişmemiş olup faaliyet kiralaması ile finansal kiralama arasındaki fark devam etmektedir. TFRS 16, TMS 17 ve TMS 17 ile ilgili Yorumların yerine geçecek olup 1 Ocak 2019 ve sonrasında başlayan yıllık hesap dönemleri için geçerlidir ve erken uygulamaya izin verilmektedir.

Kiracılar, bu standardı kısa vadeli kiralamalara (kira süresi 12 ay ve daha kısa olan kiralamalar) veya dayanak varlığın düşük değerli olduğu kiralamalara (örneğin kişisel bilgisayarlar, bazı ofis ekipmanları, vb.) uygulamama istisnasına sahiptir. Kiralamanın fiilen başladığı tarihte kiracı, kira yükümlülüğünü o tarihte ödenmemiş olan kira ödemelerinin bugünkü değeri üzerinden ölçer (kiralama yükümlülüğü) ve aynı tarih itibariyle ilgili kullanım hakkı varlığını da kayıtlarına alarak kira süresi boyunca amortismana tabi tutar. Kira ödemeleri, kiralamadaki zımnî faiz oranının kolaylıkla belirlenebilmesi durumunda, bu oran kullanılarak iskonto edilir. Kiracı, bu oranın kolaylıkla belirlenememesi durumunda, kiracının alternatif borçlanma faiz oranını kullanır. Kiracı, kiralama yükümlülüğü üzerindeki faiz gideri ile kullanım hakkı varlığının amortisman giderini ayrı olarak kaydetmelidir.

AKSA AKRİLİK KİMYA SANAYİİ A.Ş.
31 ARALIK 2018 TARİHİNDE SONA EREN YILA AİT
KONSOLİDE FİNANSAL TABLOLARA İLİŞKİN AÇIKLAYICI NOTLAR
(Tutarlar aksi belirtilmedikçe bin Türk Lirası ("TL") cinsinden ifade edilmiştir.)

Kiracının, belirli olayların gerçekleşmesi halinde kiralama yükümlülüğünü yeniden ölçmesi söz konusu olacaktır (örneğin kiralama süresindeki değişiklikler, ileriye dönük kira ödemelerinin belirli bir endeks veya orandaki değişimler nedeniyle değişikliğe uğraması, vb.). Bu durumda kiracı, kiralama yükümlülüğünün yeniden ölçüm etkisini kullanım hakkı varlığı üzerinde bir düzeltme olarak kaydedecektir.

TFRS 16'ya geçiş:

Grup, TFRS 16'yi kolaylaştırılmış geriye dönük yaklaşım ile uygulamayı planlamaktadır. Grup, daha önce TMS 17 Kiralama İşlemleri ve TFRS Yorum 4 Bir Anlaşmanın Kiralama İşlemi İçerip İçermediğinin Belirlenmesi'ni uygulayarak kiralama olarak tanımladığı sözleşmelere bu Standardı uygulamayı tercih edecektir. Bu sebeple Grup daha önce TMS 17 ve TFRS Yorum 4'e göre kiralama olarak tanımlamadığı sözleşmelere bu Standardı uygulamayacaktır.

Grup, geçiş tarihi itibariyle kiralama süresi 12 ay veya daha kısa bir süre içinde bitecek kiralamalar ve düşük değerli kiralamalar için tanınan kolaylaştırıcı uygulamalardan faydalanmayı planlamaktadır.

Grup, 2018 yılında TFRS 16'ya geçiş etkilerini tespit amacıyla detaylı bir etki analizi çalışması yapmıştır. TFRS 16'ya geçiş etkilerinin özetle şu şekilde olması beklenmektedir:

31 Aralık 2018 tarihli finansal durum tablosu üzerindeki etkiler (artış / (azalış)):

Varlıklar (TL)	
Maddi duran varlıklar (kullanım hakkı varlığı)	13.639
Peşin ödenmiş giderler	(39)
Kaynaklar (TL)	
Kiralama yükümlülüğü	13.600

TFRYK 23 Gelir Vergisi Muameleleri Konusundaki Belirsizlikler

Yorum, gelir vergisi muameleleri konusunda belirsizlikler olması durumunda, "TMS 12 Gelir Vergileri"nde yer alan muhasebeleştirme ve ölçüm gereksinimlerinin nasıl uygulanacağına açıklık getirmektedir.

Gelir vergisi muameleleri konusunda belirsizlik olması durumunda, yorum:

(a) işletmenin belirsiz vergi muamelelerini ayrı olarak değerlendirip değerlendirmediğini;
(b) işletmenin vergi muamelelerinin vergi otoriteleri tarafından incelenmesi konusunda yapmış olduğu varsayımları;
(c) işletmenin vergilendirilebilir kârını (vergi zararını), vergi matrahını, kullanılmamış vergi zararlarını, kullanılmamış vergi indirimlerini ve vergi oranlarını nasıl belirlediğini; ve
(d) işletmenin bilgi ve koşullardaki değişiklikleri nasıl değerlendirdiğini

ele almaktadır.

Yorum, 1 Ocak 2019 ve sonrasında başlayan yıllık hesap dönemleri için uygulanacaktır. Erken uygulamaya izin verilmektedir. İşletme bu yorumu erken uygulaması durumunda, erken uyguladığına dair açıklama yapacaktır. İşletme, ilk uygulamada, bu yorumu UMS 8'e uygun olarak geriye dönük, ya da ilk uygulama tarihinde birikmiş etkiyi geçmiş yıl kâr zararının (veya uygunsa, özkaynak kaleminin diğer bir unsurunun) açılış bakiyesine bir düzeltme olarak kaydetmek suretiyle geriye dönük olarak uygulayabilir. Grup finansal durumu ve performansı üzerindeki etkilerini değerlendirilmektedir.

TFRS 10 ve TMS 28: Yatırımcı İşletmenin İştirak veya İş Ortaklığına Yaptığı Varlık Satışları veya Katkıları - Değişiklik

KGK, özkaynak yöntemi ile ilgili devam eden araştırma projesi çıktılarına bağlı olarak değiştirilmek üzere, Aralık 2017'de TFRS 10 ve TMS 28'de yapılan söz konusu değişikliklerin geçerlilik tarihini süresiz olarak ertelemiştir. Ancak, erken uygulamaya halen izin vermektedir. Grup söz konusu değişikliklerin etkilerini, bahsi geçen standartlar nihai halini aldıktan sonra değerlendirecektir.

Yıllık İyileştirmeler - 2015 - 2017 Dönemi

KGK Ocak 2019'da aşağıda belirtilen standartları değiştirerek, TFRS Standartları'nın 2015 - 2017 dönemine ilişkin Yıllık İyileştirmelerini yayınlamıştır: yayınlamıştır.

- TFRS 3 İşletme Birleşmeleri ve TFRS 11 Müşterek Anlaşmalar - TFRS 3'teki değişiklikler bir şirketin müşterek faaliyet olarak muhasebeleştirdiği işletmenin kontrolünü elde etmesi sonucu, ilgili işletmede kontrol öncesi sahip olduğu paylarını yeniden ölçmesi gerektiğine açıklık getirmektedir. TFRS 11'deki değişiklikler bir şirketin müşterek faaliyet olarak muhasebeleştirdiği işletmenin kontrolünü elde etmesi sonucu, ilgili işletmede kontrol öncesi sahip olduğu paylarını yeniden ölçmesine gerek olmadığına açıklık getirmektedir.

- TMS 12 Gelir Vergileri - Değişiklikler, temettülere (kâr dağıtımı) ilişkin tüm gelir vergisi etkilerinin, vergilerin nasıl doğduğuna bakılmaksızın kâr veya zararda muhasebeleştirilmesi gerektiği konusuna açıklık getirmektedir.

- TMS 23 Borçlanma Maliyetleri - Değişiklikler, ilgili varlık amaçlanan kullanıma veya satışa hazır duruma geldikten sonra ödenmemiş özel borçlanmaların bulunması durumunda, ilgili borcun şirketin genellikle genel borçlanmalarındaki aktifleştirme oranını belirlerken borçlandığı fonların bir parçası durumuna geldiğine açıklık getirmektedir.

Değişiklik, 1 Ocak 2019 ve sonrasında başlayan yıllık hesap dönemleri için uygulanacaktır. Erken uygulamaya izin verilmektedir.

Grup, genel olarak bilanço ve özkaynak üzerinde önemli bir etki beklememektedir.

Planda Yapılan Değişiklik, Küçülme veya Yerine Getirme (TMS 19 Değişiklikler)

KGK Ocak 2019'de TMS 19 Değişiklikler "Planda Yapılan Değişiklik, Küçülme veya Yerine Getirme"yi yayınlamıştır. Değişiklik; planda yapılan değişiklik, küçülme veya yerine getirme gerçekleştikten sonra yıllık hesap döneminin kalan kısmı için tespit edilen hizmet maliyetinin ve net faiz maliyetinin güncel aktüeryal varsayımları kullanarak hesaplanmasını gerektirmektedir. Değişiklikler, 1 Ocak 2019 ve sonrasında başlayan yıllık hesap dönemleri için uygulanacaktır. Erken uygulamaya izin verilmektedir. İşletme bu değişiklikleri erken uygulaması durumunda, erken uyguladığına dair açıklama yapacaktır. Söz konusu değişikliklerin Grup'un finansal durumu ve performansı üzerindeki etkileri değerlendirilmektedir.

Negatif Tazminli Erken Ödeme Özellikleri (TFRS 9 Değişiklik)

Bazı erken ödenebilir finansal varlıkların işletme tarafından itfa edilmiş maliyetinden ölçülebilmeleri için TFRS 9 Finansal Araçlar'da ufak değişiklikler yayınlamıştır.

TFRS 9'u uygulayan işletme, erken ödenebilir finansal varlığı, gerçeğe uygun değer değişimi kâr veya zarar yansıtılan varlık olarak ölçmektedir. Değişikliklerin uygulanması ile, belirli koşulların sağlanması durumunda, işletmeler negatif tazminli erken ödenebilir finansal varlıkları itfa edilmiş maliyetinden ölçebileceklerdir. Değişiklik, 1 Ocak 2019 ve sonrasında başlayan yıllık hesap dönemleri için uygulanacaktır. Erken uygulamaya izin verilmektedir. Grup, genel olarak bilanço ve özkaynak üzerinde önemli bir etki beklememektedir.

AKSA AKRİLİK KİMYA SANAYİİ A.Ş.
31 ARALIK 2018 TARİHİNDE SONA EREN YILA AİT
KONSOLİDE FİNANSAL TABLOLARA İLİŞKİN AÇIKLAYICI NOTLAR
(Tutarlar aksi belirtilmedikçe bin Türk Lirası ("TL") cinsinden ifade edilmiştir.)

d) Uluslararası Muhasebe Standartları Kurumu (UMSK) tarafından yayınlanmış fakat KGK tarafından yayınlanmamış yeni ve düzeltilmiş standartlar ve yorumlar

Yıllık İyileştirmeler - 2011 - 2013 Dönemi

UFRS 17 - Yeni Sigorta Sözleşmeleri Standardı

UMSK, sigorta sözleşmeleri için muhasebeleştirme ve ölçüm, sunum ve açıklamayı kapsayan kapsamlı yeni bir muhasebe standardı olan UFRS 17'yi yayımlamıştır. UFRS 17 hem sigorta sözleşmelerinden doğan yükümlülüklerin güncel bilanço değerleri ile ölçümünü hem de kârın hizmetlerin sağlandığı dönem boyunca muhasebeleştirmesini sağlayan bir model getirmektedir UFRS 17, 1 Ocak 2021 ve sonrasında başlayan yıllık hesap dönemleri için uygulanacaktır. Erken uygulamaya izin verilmektedir. Söz konusu standardın Grup'un finansal durumu ve performansı üzerindeki etkisi olmayacaktır.

İşletmenin tanımlanması (UFRS 3 Değişiklikleri)

UMSK Ekim 2018'de UFRS 3 'İşletme Birleşmeleri'inde yer alan işletme tanımına ilişkin değişiklikler yayımlamıştır. Bu değişikliğin amacı, bir işletmenin işletme birleşimi olarak mı yoksa bir varlık edinimi olarak mı muhasebeleştirileceğini belirlemeye yardımcı olmaktadır.

Değişiklikler aşağıdaki gibidir:
- İşletme için minimum gereksinimlerin netleştirilmesi;
- Piyasa katılımcılarının eksik unsurları tamamlaması konusundaki değerlendirmenin ortadan kaldırılması;
- İşletmelerin edinme sürecin önemli olup olmadığını değerlendirmesine yardımcı uygulama rehberi eklenmesi;
- İşletmenin ve çıktıların tanımlarını sınırlandırmak; ve
- İsteğe bağlı bir gerçeğe uygun değer konsantrasyon testi yayımlamak.

Değişiklik, 1 Ocak 2020 ve sonrasında başlayan yıllık hesap dönemleri için uygulanacaktır. Erken uygulamaya izin verilmektedir. Grup, genel olarak bilanço ve özkaynak üzerinde önemli bir etki beklememektedir.

Önemliliğin Tanımı (UMS 1 ve UMS 8 Değişiklikleri)

Ekim 2018'de UMSK, "UMS 1 Finansal Tabloların Sunumu" ve "UMS 8 Muhasebe Politikaları, Muhasebe Tahminlerinde Değişiklikler ve Hatalar" standartlarında değişiklikler yapmıştır. Bu değişikliklerin amacı, "önemlilik" tanımını standartlar arasında uyumlu hale getirmek ve tanımın belirli kısımlarını açıklığa kavuşturmaktır. Yeni tanıma göre, bilginin saklanması, hatalı olması veya verilmemesi durumunda finansal tabloların birincil kullanıcıların bu tablolara dayanarak verdikleri kararları etkileyebileceği varsayılabilirse, bilgi önemlidir. Değişiklikler, bilginin önemliliğinin niteliğine, büyüklüğüne veya her ikisine bağlı olacağını açıklamaktadır. Şirketler bilginin tek başına veya başka bilgiler ile birlikte kullanıldığında finansal tablolar üzerinde ki etkisinin önemliliği değerlendirmek ile yükümlüdür.

Değişiklik, 1 Ocak 2020 ve sonrasında başlayan yıllık hesap dönemleri için uygulanacaktır. Erken uygulamaya izin verilmektedir. Grup, değişikliğin finansal durumu ve performansı üzerine etkilerini değerlendirmektedir.

2.1.2 Konsolidasyon Esasları

a) Konsolide finansal tablolar, aşağıda (b) paragrafında yer alan hususlar kapsamında, ana şirket olan Aksa ile bağlı ortaklıklarının hesaplarını içermektedir. Konsolidasyon kapsamı içinde yer alan şirketlerin finansal tabloları, konsolide finansal tabloların tarihi itibarıyla ve yeknesak muhasebe ilke ve uygulamaları gözetilerek gerekli düzeltme ve sınıflandırmalar yapılarak TMS'ye uygun olarak hazırlanmıştır. Bağlı ortaklıkların faaliyet sonuçları, satın alma veya elden çıkarma işlemlerine uygun olarak söz konusu işlemlerin geçerlilik tarihlerinde dahil edilmiş veya hariç bırakılmışlardır.

b) Bağlı ortaklıklar, Aksa'nın tarafından kontrol edilen işletmelerdir. Kontrol, Aksa'nın yatırım yaptığı işletme üzerinde ancak ve ancak aşağıdaki göstergelerin tümü birden mevcut olduğunda sağlanır:

- Yatırım yaptığı işletme üzerinde güce sahiptir,

- Yatırım yaptığı işletmeyle olan ilişkisinden dolayı değişken getirilere maruz kalmakta veya bu getirilere hak sahibi olmaktadır,

- Elde edeceği getirilerin miktarını etkileyebilmek için yatırım yaptığı işletme üzerindeki gücünü kullanma imkanına sahiptir.

Aşağıda yer alan tabloda 31 Aralık 2018 ve 2017 tarihleri itibarıyla bağlı ortaklıklar ve ortaklık oranları gösterilmektedir:

	Grup'un doğrudan veya dolaylı olarak sahip olduğu sermaye payı (%)	
Bağlı ortaklık	**31 Aralık 2018**	**31 Aralık 2017**
Aksa Egypt	99,84	99,84
Fitco(*)	-	100,00

(*) Şirket'in herhangi bir faaliyeti bulunmayan bağlı ortaklığı Fitco BV'nin tasfiye süreci 19 Aralık 2018 tarihinde tamamlanmıştır.

Bağlı ortaklıklar, faaliyetleri üzerindeki kontrolün Grup'a transfer olduğu tarihten itibaren konsolidasyon kapsamına alınır ve kontrolün ortadan kalktığı tarihte de konsolidasyon kapsamından çıkartılır. Gerekli görüldüğünde, bağlı ortaklıklar için uygulanan muhasebe politikaları Grup tarafından uygulanan muhasebe politikaları ile tutarlılığın sağlanması amacıyla değiştirilir.

Şirket'in bağlı ortaklıkları üzerinde sahip olduğu payların kayıtlı değeri, ilgili özkaynaklardan mahsup edilmektedir. Şirket ile bağlı ortaklıkları arasındaki işlemler ve bakiyeler konsolidasyon kapsamında karşılıklı olarak silinmiştir. Şirket'in ve bağlı ortaklıklarının, bağlı ortaklıklarda sahip olduğu hisselere ait temettüler, sırasıyla, ilgili dönem gelirinden ve özkaynaklardan çıkarılmıştır.

Bağlı ortaklıkların net varlıkları ve faaliyet sonuçlarında ana ortaklık dışı paya sahip hissedarların payları, konsolide bilanço ve kapsamlı gelir tablosunda "Kontrol gücü olmayan paylar" olarak gösterilmektedir.

c) İş Ortaklıkları

İş ortaklıkları, bir düzenlemede müşterek kontrolü olan tarafların, ortak işteki net varlıklara ilişkin haklarının olduğu ortak bir girişimdir. Müşterek kontrol, bir ekonomik faaliyet üzerindeki kontrolün sözleşmeye dayalı olarak paylaşılmasıdır. Bu kontrolün, ilgili faaliyetlere ilişkin kararların, kontrolü paylaşan tarafların oybirliği ile mutabakatını gerektirdiği durumlarda var olduğu kabul edilir.

İş ortaklıkları, TFRS 11 "Müşterek Anlaşmalar" standardına uygun olarak özkaynak yöntemi kullanarak muhasebeleştirilmiştir (Not 5).

İş ortaklıkları, finansal tabloları, finansal tabloların tarihi itibarıyla ve yeknesak muhasebe ilke ve uygulamaları gözetilerek en son yıllık finansal tabloların hazırlanmasında esas alınan muhasebe politikaları ve hesaplama yöntemleri kullanılarak hazırlanmıştır.

İş ortaklığının faaliyet sonuçları, satın alma, elden çıkarma veya ortaklık oluşumu işlemlerine uygun olarak söz konusu işlemlerin geçerlilik tarihlerinde dahil edilmiş veya hariç bırakılmışlardır.

AKSA AKRİLİK KİMYA SANAYİİ A.Ş.
31 ARALIK 2018 TARİHİNDE SONA EREN YILA AİT
KONSOLİDE FİNANSAL TABLOLARA İLİŞKİN AÇIKLAYICI NOTLAR
(Tutarlar aksi belirtilmedikçe bin Türk Lirası ("TL") cinsinden ifade edilmiştir.)

	Grup'un doğrudan veya dolaylı olarak sahip olduğu sermaye payı (%)	
İş ortaklığı	**31 Aralık 2018**	**31 Aralık 2017**
DowAksa Holdings	50,00	50,00

2.2 Muhasebe Politikaları ve Tahminlerindeki Değişiklikler ve Hatalar

Muhasebe politikaları ve muhasebe tahminlerinde değişiklik ve hatalar olması durumunda, yapılan önemli değişiklikler ve tespit edilen önemli muhasebe hataları geriye dönük olarak uygulanır ve önceki dönem finansal tabloları yeniden düzenlenir. Muhasebe tahminlerindeki değişiklikler, yalnızca bir döneme ilişkin ise, değişikliğin yapıldığı cari dönemde, gelecek dönemlere ilişkin ise, hem değişikliğin yapıldığı dönemde, hem de ileriye yönelik olarak uygulanır.

Karşılaştırmalı Bilgiler ve Önceki Dönem Tarihli Finansal Tabloların Düzeltilmesi

SPK'nın 7 Haziran 2013 tarih ve 20 / 670 sayılı toplantısında alınan karar uyarınca Sermaye Piyasasında Finansal Raporlamaya İlişkin Esaslar Tebliği kapsamına giren sermaye piyasası kurumları için 31 Mart 2014 tarihinden sonra sona eren ara dönemlerden itibaren yürürlüğe giren finansal tablo örnekleri ve kullanım rehberi yayınlanmıştır. Söz konusu örneklerle uyumlu olarak, Grup'un konsolide finansal tablolarında çeşitli sınıflamalar yapılabilmektedir. Grup'un 31 Aralık 2017 tarihli konsolide kâr veya zarar ve diğer kapsamlı gelir tablolarında yapılan sınıflamalar aşağıdaki gibidir:

- Önceki dönemlerde Esas Faaliyetlerden Diğer Gelirler içerisinde sınıflanan 319 TL ve Hasılat kalemi içerisinde sınıflanan 5.671 TL tutarlarındaki kira gelirleri "Yatırım Faaliyetlerinden Gelirler" içerisinde gösterilmiştir.
- Önceki dönemlerde Esas Faaliyetlerden Diğer Gelirler içerisinde sınıflanan 2.116 TL tutarındaki sabit kıymet satış kârı "Yatırım Faaliyetlerinden Gelirler" içerisinde gösterilmiştir.

2.3 Önemli Muhasebe Politikalarının Özeti

Nakit ve nakit benzerleri

Nakit ve nakit benzerleri, nakit ve banka mevduatı ile tutarı belirli nakde kolayca çevrilebilen kısa vadeli ve yüksek likiditeye sahip ve değerindeki değişim riski önemsiz olan ve vadesi üç ay veya daha kısa olan yatırımları içermektedir (Not 4).

Finansal varlıklar

Grup, finansal varlıklarını itfa edilmiş maliyet bedelinden muhasebeleştirilen, gerçeğe uygun değer farkı diğer kapsamlı gelir tablosuna yansıtılan ve gerçeğe uygun değer farkı kâr veya zarara yansıtılan finansal varlıklar olarak üç sınıfta muhasebeleştirmektedir. Sınıflandırma, finansal varlıkların yönetimi için işletmenin kullandığı iş modeli ve finansal varlığın sözleşmeye bağlı nakit akışlarının özellikleri esas alınarak yapılmaktadır. Topluluk, finansal varlıklarının sınıflandırmasını satın alındıkları tarihte yapmaktadır.

"İtfa edilmiş maliyeti üzerinden ölçülen finansal varlıklar", sözleşmeye bağlı nakit akışlarının tahsil edilmesini amaçlayan bir iş modeli kapsamında elde tutulan ve sözleşme şartlarında belirli tarihlerde sadece anapara ve anapara bakiyesinden kaynaklanan faiz ödemelerini içeren nakit akışlarının bulunduğu, türev araç olmayan finansal varlıklardır. Grup'un itfa edilmiş maliyet bedelinden muhasebeleştirilen finansal varlıkları, "nakit ve nakit benzerleri", "ticari alacaklar", "diğer alacaklar" kalemlerini içermektedir. İlgili varlıklar, finansal tablolara ilk kayda alımlarında gerçeğe uygun değerleri ile; sonraki muhasebeleştirmelerde ise etkin faiz oranı yöntemi kullanılarak iskonto edilmiş bedelleri üzerinden ölçülmektedir. İtfa edilmiş maliyeti üzerinden ölçülen ve türev olmayan finansal varlıkların değerlemesi sonucu oluşan kazanç ve kayıplar konsolide kâr veya zarar tablosunda muhasebeleştirilmektedir.

AKSA AKRİLİK KİMYA SANAYİİ A.Ş.
31 ARALIK 2018 TARİHİNDE SONA EREN YILA AİT
KONSOLİDE FİNANSAL TABLOLARA İLİŞKİN AÇIKLAYICI NOTLAR
(Tutarlar aksi belirtilmedikçe bin Türk Lirası ("TL") cinsinden ifade edilmiştir.)

Krediler ve alacaklar

Krediler ve alacaklar sabit veya belirlenebilir ödemeli ve belirli bir piyasada işlem görmeyen türev dışı finansal araçlardır. Bu finansal varlıklar, etkin faiz metodu kullanılarak indirgenmiş değerleri üzerinden, eğer varsa değer düşüklüğü çıkarıldıktan sonra yansıtılır. Krediler ve alacaklar elden çıkarıldığı veya değer düşüklüğüne uğradığı zaman, gerçekleşen kâr ya da zarar, itfa sürecinde olduğu gibi gelir tablosuna yansıtılır.

Ticari alacaklar

Vadeleri genel olarak 30-120 gün arasında değişmekte olan ticari alacaklar, şüpheli ticari alacak karşılığı düşüldükten sonra, indirgenmiş net değerleri ile taşınmaktadır. Vadesi gelmiş alacakların tahsil edilemeyeceğine dair somut bir gösterge varsa şüpheli alacak karşılığı ayrılır. Grup'un, ödenmesi gereken meblağları tahsil edemeyecek olduğunu gösteren bir durumun söz konusu olması halinde ticari alacaklar için bir alacak risk karşılığı oluşturulur. Söz konusu bu karşılığın tutarı, alacağın kayıtlı değeri ile tahsili mümkün tutar arasındaki farktır. Tahsili mümkün tutar, teminatlardan ve güvencelerden tahsil edilebilecek meblağlar da dahil olmak üzere tüm nakit akışlarının, oluşan ticari alacağın orijinal etkin faiz oranı esas alınarak iskonto edilen değeridir. Tahsili tamamen mümkün olmayan alacaklar tespit edildikleri durumlarda tamamen silinirler (Not 7). Grup bir yıldan kısa vadeli alacaklarının üzerinde finansman yükünü ayrıştıracak şekilde reeskont hesaplamaktadır.

Ayrıca Grup, finansal tablolarda yer alan itfa edilmiş maliyet bedelinden muhasebeleştirilen ticari alacaklarının değer düşüklüğü hesaplamaları için kolaylaştırılmış uygulamayı seçerek karşılık matrisi kullanmaktadır. Bu uygulama ile ticari alacaklar belirli sebeplerle değer düşüklüğüne uğramadığı durumlarda, beklenen kredi zarar karşılığını ömür boyu beklenen kredi zararlarına eşit bir tutardan ölçmektedir. Beklenen kredi zararlarının hesaplamasında, geçmiş kredi zararı deneyimleri ile birlikte, Grup'un geleceğe yönelik tahminleri de dikkate alınmaktadır.

Finansal kiralama işlemleri

Kiralayan olarak

Mülkiyete ait risk ve kazanımların önemli bir kısmının kiracıya ait olduğu ve vade sonunda satın alma hakkının kiracıya verildiği kiralama işlemi, finansal kiralama olarak sınıflandırılır. Finansal kiralamaya konu olan varlığın bu işleme konu olan yatırıma eşit tutarda bir net alacak olarak gösterilir. Faiz geliri, kira ödemeleri ile garanti edilmemiş kalan değer toplamının bugünkü değerini, kiralamaya konu iktisadi kıymetin rayiç bedeline eşitleyen iskonto oranı ile hesaplanarak belirlenir ve ilgili dönemde tahakkuk etmeyen kısmı kazanılmamış faiz geliri hesabında izlenir.

Faaliyet kiralama işlemleri

Kiracı olarak

Mülkiyete ait risk ve getirilerin önemli bir kısmının kiralayana ait olduğu kiralama işlemi, faaliyet kiralaması olarak sınıflndırılır. Faaliyet kiraları olarak yapılan ödemeler, kira dönemi boyunca tahakkuk esasına göre doğrusal yöntem ile konsolide kapsamlı gelir tablosuna gider olarak kaydedirilir.

Ticari borçlar

Ödeme süreleri ortalama 30 ile 210 gün arasında olan ticari borçlar, gerçekleşmiş mal ve hizmet alımları ile ilgili faturalanmış ya da faturalanmamış tutarları ihtiva etmekte olup, indirgenmiş net değerleri ile taşınmaktadır (Not 7).

Stoklar

Stoklar, net gerçekleşebilir değer veya maliyet değerinden düşük olanı ile değerlenmektedir. Maliyet belirleme yöntemi tüm stoklar için aylık ağırlıklı ortalama olup, yarı mamuller ve mamuller üretim maliyetlerinden pay almaktadır. Net gerçekleşebilir değer, satış fiyatından tahmini tamamlanma maliyeti ve satışı gerçekleştirmek için gerekli tahmini satış maliyeti toplamının indirilmesi ile elde edilen tutardır. Kullanılamaz durumdaki stoklar ise kayıtlardan çıkarılmaktadır (Not 9).

AKSA AKRİLİK KİMYA SANAYİİ A.Ş.
31 ARALIK 2018 TARİHİNDE SONA EREN YILA AİT
KONSOLİDE FİNANSAL TABLOLARA İLİŞKİN AÇIKLAYICI NOTLAR
(Tutarlar aksi belirtilmedikçe bin Türk Lirası ("TL") cinsinden ifade edilmiştir.)

Yatırım amaçlı gayrimenkuller

Mal ve hizmetlerin üretiminde kullanılmak veya idari maksatlarla veya işlerin normal seyri esnasında satılmak yerine, kira elde etmek ve / veya sermaye kazancı elde etmek amacıyla veya her ikisi için tutulan arsa ve binalar yatırım amaçlı gayrimenkuller olarak sınıflandırılır ve maliyet yöntemine göre maliyet eksi birikmiş amortisman değerleri ile gösterilir (Not 10). Satın alınan yatırım amaçlı bir gayrimenkulün maliyeti satın alma fiyatı ile bu işlemle doğrudan ilişkilendirilebilen harcamalardan oluşur. Yatırım amaçlı gayrimenkullerin ömrü beş (5) ile elli (50) yılları arasında değişmektedir.

Maddi duran varlıklar

Maddi varlıklar maliyet değerleri üzerinden birikmiş amortisman ve varsa birikmiş değer kaybı düşülerek gösterilmektedir. Maddi varlıklar satıldığı zaman bu varlığa ait maliyet ve birikmiş amortismanlar ilgili hesaplardan düşüldükten sonra oluşan gelir ya da gider, gelir tablosuna dahil edilmektedir.

Maddi varlığın maliyet değeri; alış fiyatı, ithalat vergileri ve iadesi mümkün olmayan vergiler, maddi varlığı kullanıma hazır hale getirmek için yapılan masraflardan oluşmaktadır.

Amortismana tabi varlıklar, tahmini ekonomik ömürlerine dayanan oranlarla doğrusal amortisman yöntemine göre amortismana tabi tutulmaktadır (Not 11). Ekonomik ömür ve amortisman metodu düzenli olarak gözden geçirilmekte, buna bağlı olarak metodun ve amortisman süresinin ilgili varlıktan edinilecek ekonomik faydaları ile paralel olup olmadığına bakılmaktadır. 31 Aralık 2018 itibarıyla kabul edilen amortisman süreleri aşağıdaki gibidir:

	Süre (Yıl)
Yer altı ve yerüstü düzenleri	2 - 50
Binalar	5 - 50
Makine, tesis ve cihazlar	3 - 40
Taşıtlar	4 - 8
Demirbaşlar	2 – 20

Şirket, her bir bilanço tarihinde maddi duran varlıklarda değer düşüklüğüne dair herhangi bir gösterge olup olmadığını değerlendirir. Gösterge olması halinde, maddi duran varlıklar olası bir değer düşüklüğünün tespiti amacıyla incelenir ve bu inceleme sonunda maddi duran varlığın kayıtlı değeri, geri kazanılabilir değerinden fazla ise, karşılık ayrılmak suretiyle kayıtlı değeri geri kazanılabilir değerine indirilir. Geri kazanılabilir değer, ilgili maddi duran varlığın mevcut kullanımından gelecek net nakit akımları ile varlığın satışı için gerekli maliyetler sonrası makul değerden yüksek olanı olarak kabul edilir.

Maddi duran varlıkların satışı dolayısıyla oluşan kâr ve zarar, tahsil olunan veya olunacak tutarların karşılaştırılması sonucu belirlenir ve cari dönemde ilgili gelir ve gider hesaplarına yansıtılır.

Bakım ve onarım giderleri oluştukları dönemin kapsamlı gelir tablosuna gider olarak kaydedilir. Aktifleştirilmeden sonraki harcamalar, gelecekte yenilemeden önceki durumdan daha iyi bir performans ile ekonomik fayda sağlanmasının kuvvetle muhtemel olması ve ilgili harcamanın maliyetinin güvenilir bir şekilde ölçülmesi durumunda ilgili varlığın maliyetine eklenirler.

Maddi olmayan duran varlıklar

Maddi olmayan varlıklar elde etme maliyetleri üzerinden kayda alınırlar. Grup bünyesinde yaratılan, üretimi planlanan yeni araçların geliştirilmesine yönelik katlanılan harcamalar hariç, maddi olmayan varlıklar aktifleştirilemez ve yapılan harcamalar oluştukları dönem içerisinde giderleştirilirler. Maddi olmayan varlıklar tahmini kullanım ömürleri doğrultusunda doğrusal amortisman metodu ile itfa edilirler. Aktifleştirilen geliştirme giderleri, ürünün ticari üretiminin başlamasını müteakip tahmini kullanım ömürleri doğrultusunda doğrusal amortisman metodu ile itfa edilirler. Maddi olmayan varlıklar; taşıdıkları değerler, koşullardaki değişikliklerin ve olayların taşınan değerin düşebileceğine dair belirti oluşturmaları durumunda gözden geçirilir ve gerekli karşılık ayrılır (Not 12).

AKSA AKRİLİK KİMYA SANAYİİ A.Ş.
31 ARALIK 2018 TARİHİNDE SONA EREN YILA AİT
KONSOLİDE FİNANSAL TABLOLARA İLİŞKİN AÇIKLAYICI NOTLAR
(Tutarlar aksi belirtilmedikçe bin Türk Lirası ("TL") cinsinden ifade edilmiştir.)

Yalova Kompozit ve Kimya İhtisas Islah Organize Sanayi Bölgesi ("Yalkim OSB") bünyesinde ortak iktisap edilen sabit kıymetlere ait hak kullanım bedelleri yansıtmalarını maddi olmayan duran varlıklar altında sınıflanmaktadır.

Maddi olmayan duran varlıkların amortisman süreleri arsa kullanım bedelleri hariç 3 - 24 yıl arasında belirlenmiştir.

Ar-Ge giderleri

Araştırma harcamaları oluştukları tarihte gider yazılır. Aşağıda belirtilen kriterlere sahip proje harcamaları dışında geliştirme için yapılan harcamalar oluştukları dönem içerisinde gider olarak kayıt edilmektedir. Aşağıda bahsedilen kriterleri karşılayan geliştirme projelerinin maliyetleri TMS 38 "Maddi olmayan duran varlıklar" standardı kapsamında geliştirme maliyetleri olarak kabul edilmektedir, aktifleştirilmektedir ve ilgili proje ömürleri doğrultusunda doğrusal amortisman metodu ile itfa edilmektedir (Not 12):

- Ürün ile ilgili maliyetleri net olarak tanımlanabiliyor ve de güvenilir bir şekilde ölçülebiliyorsa,
- Ürünün teknik yeterliliği / fizibilitesi ölçülebiliyorsa,
- Ürün satışa sunulacak ya da şirket içerisinde kullanılacaksa,
- Ürün için potansiyel bir pazar mevcutsa, ya da şirket içi kullanılırlığı ispatlanabiliyorsa,
- Projenin tamamlanabilmesi için yeterli teknik, mali ve diğer gerekli kaynaklar temin edilebiliyorsa.

Gelirlerin kaydedilmesi

Grup, 1 Ocak 2018 tarihinden itibaren yürürlüğe giren TFRS 15 "Müşteri Sözleşmelerinden Hasılat Standardı" doğrultusunda aşağıda yer alan temel prensipler doğrultusunda hasılatı finansal tablolarına kaydetmektedir:

- Müşteriler ile yapılan sözleşmelerin tanımlanması
- Sözleşmelerdeki edim yükümlülüklerinin tanımlanması
- Sözleşmelerdeki işlem bedelinin belirlenmesi
- İşlem bedelinin edim yükümlülüklerine dağıtılması
- Hasılatın muhasebeleştirilmesi

Mal veya hizmet devri taahhüdü niteliğindeki edim yükümlülükleri ile alakalı hasılat, mal veya hizmetlerin kontrolünün müşterilerin eline geçtiğinde muhasebeleştirilir.

Grup, aşağıdaki şartların tamamının karşılanması durumunda müşterisi ile yaptığı bir sözleşmeyi hasılat olarak muhasebeleştirir:

a) Şirket'in mal veya hizmete ilişkin tahsil hakkına sahipliği,
b) müşterinin mal veya hizmetin yasal mülkiyetine sahipliği,
c) mal veya hizmetin zilyetliğinin devri,
d) müşterinin mal veya hizmetin mülkiyetine sahip olmaktan doğan önemli risk ve getirilere sahipliği,
e) müşterinin mal veya hizmeti kabul etmesi koşullarını dikkate alır.

Faiz gelirleri, geçerli faiz oranı ve vadesine kalan süre içinde etkin olacak faiz oranı dikkate alınarak tahakkuk esasına göre hesaplanır.

Hasılatın içerisinde önemli bir finansman unsuru bulunması durumunda, hasılat değeri gelecekte oluşacak tahsilatların, finansman unsuru içerisinde yer alan faiz oranı ile indirgenmesi ile tespit edilir. Fark, tahakkuk esasına göre esas faaliyetlerden diğer gelirler olarak ilgili dönemlere kaydedilir (Not 20).

Kira gelirleri aylık olarak tahakkuk esasına göre kazanıldığında finansal tablolara yansıtılır.

Grup, elyaf satışları ile ilişkili olarak müşterilerine alım hedefleri doğrultusunda, yılsonunda ödenmek üzere iskonto primi tahakkuk ettirilmektedir. Cari dönemde müşterilerin kazandığı iskonto primi tutarları satışlar içerisindeki "diğer indirimler" hesabında muhasebeleştirilmiştir.

AKSA AKRİLİK KİMYA SANAYİİ A.Ş.
31 ARALIK 2018 TARİHİNDE SONA EREN YILA AİT
KONSOLİDE FİNANSAL TABLOLARA İLİŞKİN AÇIKLAYICI NOTLAR
(Tutarlar aksi belirtilmedikçe bin Türk Lirası ("TL") cinsinden ifade edilmiştir.)

Banka kredileri

Bütün banka kredileri, işlem maliyetleri düşürülmüş gerçeğe uygun değerleri üzerinden kayda alınırlar. Müteakip dönemlerde etkin faiz oranı yöntemi kullanılarak iskonto edilmiş bedelleriyle değerlenir ve işlem masrafları düşüldükten sonra kalan tutar ile iskonto edilmiş maliyet değeri arasındaki fark, kapsamlı gelir tablosuna kredi dönemi süresince finansman maliyeti olarak yansıtılır (Not 6). Grup, ihtiyaç duyması halinde faktoring uygulamalarında, alacağın maliyeti karşılığında erken tahsili işlemlerini de gerçekleştirmektedir. Bu durum kabili rücu şeklindeki risk yönetimi uygulamasına paralel bir uygulamadır. İlgili tutar finansal borçlara sınıflanarak dipnot açıklamalarında yer almaktadır (Not 6).

Borçlanma maliyetleri

Borçlanma maliyetleri özellikli bir varlığın satın alınması, inşaatı veya üretimi ile doğrudan ilişkisi kurulabildiği takdirde, ilgili özellikli varlığın maliyetinin bir unsuru olarak aktifleştirilir. Bu tür maliyetler güvenilebilir bir biçimde ölçülebilmeleri ve gelecekte ekonomik yararlardan işletmenin faydalanabilmesinin muhtemel olması durumunda, varlığın maliyetine dahil edilir. Bu kapsamda olmayan borçlanma maliyetleri ise oluştukları tarihte giderleştirilir. Aktifleştirilen borçlanma maliyetleri konsolide nakit tablosu içinde maddi ve maddi olmayan duran varlık alımlarında sınıflanmıştır.

Finansal araçların gerçeğe uygun değeri

Gerçeğe uygun (rayiç) değer, zorunlu satış veya tasfiye dışında tarafların rızası dahilindeki bir işlemde, bir finansal aracın alım satımının yapılabileceği tutardır. Mevcut olması durumunda kote edilmiş piyasa fiyatı makul değeri en iyi biçimde yansıtır. Rayiç değerleri tahmin edilebilir finansal araçların, rayiç değerlerinin tahmini için aşağıdaki yöntem ve varsayımlar kullanılmıştır:

Parasal varlıklar

Bu varlıklar, maliyet bedelleri ile finansal tablolarda yer alıp nakit ve nakit benzeri değerleri, bunların üzerindeki faiz tahakkuklarını ve diğer kısa vadeli finansal varlıkları içermektedir ve kısa vadeli ve yabancı para cinsinden olmalarından dolayı, rayiç değerlerinin taşınan değerlerine yakın olduğu düşünülmektedir. Ticari alacakların reeskont ve şüpheli alacaklar karşılığı düşüldükten sonraki taşınan değerlerinin rayiç değerlerine yakın olduğu düşünülmektedir.

Parasal yükümlülükler

Parasal yükümlülükler, rayiç değerleri taşıdıkları değere yaklaşan parasal yükümlülüklerdir. Ticari borçların ve diğer parasal yükümlülüklerin kısa vadeli olmaları nedeniyle rayiç değerlerinin taşıdıkları değere yaklaştığı düşünülmektedir. Banka kredileri ve faktoring kaynaklı finansal borçlar iskonto edilmiş maliyet ile ifade edilir ve işlem maliyetleri kredilerin ilk kayıt değerlerine eklenir. Üzerindeki faiz oranları değişen piyasa koşulları dikkate alınarak güncellendiği için kredilerin rayiç değerlerinin taşıdıkları değeri ifade ettiği düşünülmektedir. Reeskont karşılığı düşüldükten sonra kalan ticari borçların rayiç değerlerinin taşıdıkları değere yakın olduğu öngörülmektedir.

Kıdem tazminatı karşılığı

Kıdem tazminatı karşılığı, Grup çalışanlarının İş Kanunu uyarınca emekliye ayrılmasından doğacak gelecekteki olası yükümlülüklerin tahmini toplam karşılığının bilanço tarihindeki indirgenmiş değerini ifade eder. TMS 19 "Çalışanlara Sağlanan Faydalar" standardı, kıdem tazminatı karşılığının hesaplanması kapsamında, aktüeryal varsayımlar (net iskonto oranı, emekli olma olasılığına ilişkin kullanılan devir hızı oranı vb.) yapılmasını gerektirmektedir. Aktüeryal varsayımlar ile gerçekleşen arasındaki fark düzeltmeleri ve aktüeryal varsayımlardaki değişikliklerin etkileri, aktüeryal kazanç / kayıpları oluşturmaktadır.

1 Ocak 2013 tarihinden önce yürürlükte olan TMS 19 "Çalışanlara Sağlanan Faydalar" standardı uyarınca aktüeryal kazanç / kayıplar gelir tablosunda muhasebeleştirilmekte iken; 1 Ocak 2013 tarihinden itibaren yürürlüğe giren değişiklik ile söz konusu aktüeryal kazanç / kayıpların diğer kapsamlı gelir altında muhasebeleştirilmesi zorunluluğu getirilmiştir. İlgili değişiklik ile Grup, TMS 19 "Çalışanlara Sağlanan Faydalar" standardı içerisinde belirtilen geçiş hükümlerine uyumlu olarak, aktüeryal kazanç / kayıpları diğer kapsamlı gelir altında muhasebeleştirmiştir.

İzin hakları

Kullanılmamış izin haklarından doğan yükümlülükler, hak kazanıldıkları dönemlerde tahakkuk edilir.

Kıdeme Teşvik Primi

Grup'un belli bir kıdemin üzerindeki çalışanlarına ödenen "Kıdeme Teşvik Primi" ("Prim") adı altında sağladığı bir fayda bulunmaktadır. Grup, bu primi TMS 19 "Çalışanlara Sağlanan Faydalar" standardına göre muhasebe kayıtlarını tutmaktadır. Kıdeme teşvik primi karşılığı, gelecekteki olası yükümlülüklerin tahmini toplam karşılığının şimdiki zamana indirgenmiş değerini ifade eder.

Dönem vergi gideri ve ertelenmiş vergi

Vergi gideri veya geliri, dönem içerisinde ortaya çıkan kazanç veya zararlar ile alakalı olarak hesaplanan yasal ve ertelenmiş verginin toplamıdır.

Ertelenmiş vergi, bilanço yükümlülüğü metoduna göre bilanço tarihinde geçerli olan vergi oranları kullanılarak hesaplanmıştır. Ertelenmiş vergi, aktif ve pasiflerin finansal tablolarda yansıtılan değerleri ile vergi matrahları arasındaki geçici farkların vergi etkisi olup, finansal raporlama amacıyla dikkate alınarak yansıtılmaktadır.

Ertelenmiş vergi aktifi ileride bu zamanlama farklılıklarının kullanılabileceği bir mali kâr oluşabileceği ölçüde; tüm indirilebilir geçici farklar, kullanılmayan teşvik tutarları ile geçmiş dönemlere ilişkin taşınan mali zararlar için tanımlanır. Ertelenmiş vergi aktifi her bilanço döneminde gözden geçirilmekte ve ertelenmiş vergi aktifinin ileride kullanılması için yeterli mali kârın oluşmasının mümkün olmadığı durumlarda, bilançoda taşınan değeri azaltılmaktadır. Özkaynaklar hesabı altında muhasebeleştirilen gelir ve gider kalemlerine ilişkin ertelenmiş vergi tutarları da özkaynaklar hesabı altında takip edilir.

Ertelenmiş vergi aktifi ve pasifinin hesaplanmasında, Grup'un bu geçici farkları kullanabileceğini düşündüğü tarihlerde geçerli olacak vergi oranları (bilanço tarihi itibarıyla yürürlüğe girmiş veya girmesi kesinleşmiş olan oranlar baz alınarak) kullanılmaktadır. Her bilanço döneminde Grup, ertelenmiş vergi varlıklarını gözden geçirmekte ve gelecekte indirilebilir olması ihtimali göz önüne alınarak muhasebeleştirmektedir (Not 23).

Pay başına kazanç

Kapsamlı konsolide gelir tablosunda belirtilen pay başına kazanç, net kârın ana ortaklığa ait bölümünün, raporlama dönemi boyunca piyasada bulunan hisse senetlerinin ağırlıklı ortalama adedine bölünmesiyle bulunmaktadır (Not 24).

Türkiye'de şirketler sermayelerini halihazırda bulunan hissedarlarına, geçmiş yıl kazançlarından ve enflasyon düzeltmesi farkları hesabından dağıttıkları "bedelsiz hisse" yolu ile artırabilmektedirler. Bu tip "bedelsiz hisse" dağıtımları, pay başına kazanç hesaplamalarında ihraç edilmiş hisse gibi değerlendirilir. Buna göre, bu hesaplamalarda kullanılan ağırlıklı ortalama hisse sayısı, söz konusu hisse senedi dağıtımlarının geçmişe dönük etkileri de dikkate alınarak bulunur.

Raporlama döneminden sonraki olaylar

Grup'un raporlama döneminden sonra ortaya çıkan ve raporlama dönemindeki durumunu etkileyebilecek olaylar, (düzeltme gerektiren olaylar) konsolide finansal tablolarda yansıtılmaktadır. Düzeltme gerektirmeyen olaylar belli bir önem arz ettikleri takdirde dipnotlarda açıklanmaktadır.

Karşılıklar

Karşılıklar Grup'un geçmişten gelen ve halen devam etmekte olan bir yükümlülüğü varsa, bu yükümlülük sebebiyle işletmeye ekonomik çıkar sağlayan kaynakların elden çıkarılma olasılığı mevcutsa ve yükümlülüğün tutarı güvenilir bir şekilde belirlenebiliyorsa kayıtlara alınır. Karşılıklar her bilanço tarihinde gözden geçirilmekte ve yönetimin en iyi tahminlerini yansıtacak şekilde gerekli düzenlemeler yapılmaktadır (Not 13).

AKSA AKRİLİK KİMYA SANAYİİ A.Ş.
31 ARALIK 2018 TARİHİNDE SONA EREN YILA AİT
KONSOLİDE FİNANSAL TABLOLARA İLİŞKİN AÇIKLAYICI NOTLAR
(Tutarlar aksi belirtilmedikçe bin Türk Lirası ("TL") cinsinden ifade edilmiştir.)

Şarta bağlı varlık ve yükümlülükler

Geçmiş olaylardan kaynaklanan ve mevcudiyeti işletmenin tam olarak kontrolünde bulunmayan gelecekteki bir veya daha fazla kesin olmayan olayın gerçekleşip gerçekleşmemesi ile teyit edilebilmesi mümkün olmayan yükümlülükler finansal tablolara dahil edilmemekte ve şarta bağlı yükümlülükler olarak notlarda açıklanmaktadır. Şarta bağlı varlıklar ise finansal tablolara yansıtılmayıp ekonomik getiri yaratma ihtimali yüksek olduğu takdirde notlarda açıklanır (Not 13).

Netleştirme

Finansal aktif ve pasifler netleştirmeye yönelik yasal bir hakka ve yaptırım gücüne sahip olunması durumunda ve eğer gelecekte netleştirilerek kazanılacak veya ödenecekse bilançoda net tutar üzerinden raporlanır.

Yabancı para cinsinden işlemler

Yabancı para cinsinden oluşan gelir ve giderler işlem tarihinde geçerli olan kurlar ile çevrilmektedir. Yabancı paralarla ifade edilen parasal aktiflerin ve pasiflerin çevriminde bilanço tarihinde Türkiye Cumhuriyeti Merkez Bankası tarafından ilan edilen kurlar kullanılmaktadır. Yabancı para cinsinden olan işlemlerin çevrilmesinden veya yabancı paralarla ifade edilen tutarların değerlemesinden doğan kur farkı gelir ya da gideri ilgili dönemde gelir tablosuna yansıtılmaktadır.

Şerefiye

İktisap tarihinde iktisap bedelinin, iktisap edilen bağlı ortaklık / iştirakin Grup'un net tanımlanabilir varlıklarının makul değerindeki payını aşan tutar şerefiye olarak kaydedilir.

Şerefiye, her yıl değer düşüklüğü için gözden geçirilir ve maliyet değerinden birikmiş değer düşüklüğü karşılıkları düşüldükten sonraki değeriyle bilançoda taşınır. Değer düşüklüğü çalışması için şerefiye, nakit üreten birimlere dağıtılır. Dağıtım, şerefiyenin oluştuğu iş birleşmesinden fayda sağlaması beklenen nakit üreten birimlere veya nakit üreten birim gruplarına yapılır. Grup şerefiye değer düşüklüğü testlerini her yılın 31 Aralık tarihlerinde gerçekleştirmektedir. Şerefiye üzerindeki ayrılan değer düşüklükleri iptal edilemez. Bir işletmenin satışından doğan kâr ve zararlar, satılan kuruluş üzerindeki şerefiyenin kayıtlı değerini de içerir.

Finansal bilgilerin bölümlere göre raporlanması

Bölümlere göre raporlama, Grup'un faaliyetlere ilişkin karar almaya yetkili merciine yapılan raporlamayla yeknesaklığı sağlayacak biçimde düzenlenmiştir. Grup'un faaliyetlere ilişkin karar almaya yetkili merci, bölümlere tahsis edilecek kaynaklara ilişkin kararların alınmasından ve bölümlerin performansının değerlendirilmesinden sorumludur.

Bir faaliyet bölümünün raporlanabilir bölüm olarak belirlenebilmesi için gereklilik, işletme dışı müşterilere yapılan satışlar ve bölümler arası satışlar veya transferler de dahil olmak üzere, raporlanan hasılatın, işletme içi ve dışı tüm faaliyet bölümlerinin toplam hasılatının yüzde 10'unu veya daha fazlasını oluşturması, raporlanan kâr veya zararının yüzde 10'u veya daha fazlası olması veya varlıklarının, tüm faaliyet bölümlerinin toplam varlıklarının yüzde 10'u veya daha fazlası olması gerekmektedir. Yönetimin bölüme ilişkin bilgilerin finansal tablo kullanıcıları için faydalı olacağına inanması durumunda, yukarıdaki sayısal alt sınırlardan herhangi birini karşılamayan faaliyet bölümleri de ayrıca raporlanabilir bölümler olarak değerlendirilebilir ve bunlara ilişkin bilgiler ayrı olarak açıklanabilir.

Grup için raporlanabilir bölümler, endüstriyel bölümlerdir. Bir endüstriyel bölümün raporlanabilir bölüm olarak belirlenebilmesi için gereklilik; bölüm hasılatının büyük bir çoğunluğunun grup dışı müşterilere yapılan satışlardan kazanılması, bölüm sonucunun faaliyet kârının %10'udan büyük olması, tüm bölümlerin toplam varlıklarının en az %10'unu oluşturması ve bölüm faaliyetlerinin diğer bölümlere göre farklı risk ve getirilere sahip olmasıdır (Not 3).

Bu amaçla Grup'un faaliyetlerine ilişkin karar almaya yetkili merci bölüm faaliyetlerinin performanslarını düzeltilmiş Faiz, Vergi, Amortisman Öncesi Kâr "FVAÖK" ile takip etmektedir.

AKSA AKRİLİK KİMYA SANAYİİ A.Ş.
31 ARALIK 2018 TARİHİNDE SONA EREN YILA AİT
KONSOLİDE FİNANSAL TABLOLARA İLİŞKİN AÇIKLAYICI NOTLAR
(Tutarlar aksi belirtilmedikçe bin Türk Lirası ("TL") cinsinden ifade edilmiştir.)

Aksa'nın faaliyetlerinin bir bölümü "elyaflar", bir bölümü "enerji" endüstriyel bölümünde ve bu iki bölüme girmeyenler de "diğer" bölümünde raporlanmaktadır. Bağlı ortaklıkları olan Aksa Egypt ve DowAksa Holdings "elyaflar" bölümü altında sınıflandırılmıştır (Not 3).

Endüstriyel bölümlerin faaliyetlerini destekleyen Mali İşler, İnsan Kaynakları ve Yönetim Sistemleri, Satınalma ve Yeni İş Geliştirme, Genel Müdürlük fonksiyonlarının faaliyet giderleri ve kurum seviyesinde katlanılan diğer genel yönetim ve faaliyet giderleri dağıtılmayan kurum giderleri olarak sınıflandırılmıştır ve endüstriyel bölümlerin faaliyet performanslarının ölçümüne dahil edilmemiştir. Dağıtılmayan kurum giderleri şirket faaliyetlerinin bütünlüğünü sağlayan giderler olarak kurum seviyesinde takip edilmektedir.

Türev araçlar

Türev araçlar ilk olarak sözleşme tarihindeki gerçeğe uygun değerini yansıtan elde etme maliyeti üzerinden kayda alınmakta ve kayda alınmalarını izleyen dönemlerde gerçeğe uygun değer ile değerlenmektedir. Grup'un türev finansal araçlarını ağırlıklı olarak vadeli döviz alım-satım sözleşmeleri ile faiz oranı swap işlemleri oluşturmaktadır. Söz konusu türev araçlar ekonomik olarak Topluluk için risklere karşı etkin bir koruma sağlamakla birlikte, risk muhasebesi yönünden gerekli koşulları taşımadıkları durumlarda konsolide finansal tablolarda alım-satım amaçlı türev araçlar olarak muhasebeleştirilmekte ve bunlara ilişkin gerçeğe uygun değer değişiklikleri kâr veya zarar tablosunda yansıtılmaktadır.

Ayrıca Grup'un döviz alım ve satımına ilişkin opsiyon işlemleri risk muhasebesi yönünden gerekli koşulları taşımaması nedeniyle konsolide finansal tablolarda alım-satım amaçlı türev finansal araçlar olarak muhasebeleştirilmektedir ve bu türev finansal araçların makul değerlerinde oluşan değişimler gelir tablosu ile ilişkilendirilmektedir.

Makul değeri pozitif olan türev finansal araçlar konsolide bilançoda varlıklarda, negatif olanlar ise yükümlülüklerde muhasebeleştirilmektedir (Not 16).

İlişkili taraflar

Aşağıdaki kriterlerden birinin varlığında, taraf Grup ile ilişkili sayılır:

a) Söz konusu tarafın, doğrudan ya da dolaylı olarak bir veya birden fazla aracı yoluyla:
   i) İşletmeyi kontrol etmesi, işletme tarafından kontrol edilmesi ya da işletme ile ortak kontrol altında bulunması (ana ortaklıklar, bağlı ortaklıklar ve aynı iş dalındaki bağlı ortaklıklar dahil olmak üzere);
   ii) Grup üzerinde önemli etkisinin olmasını sağlayacak payının olması veya
   iii) Grup üzerinde ortak kontrole sahip olması;
b) Tarafın, Grup'un bir iştiraki olması;
c) Tarafın, Grup'un ortak girişimci olduğu bir iş ortaklığı olması;
d) Tarafın, Grup'un veya ana ortaklığının kilit yönetici personelinin bir üyesi olması;
e) Tarafın, (a) ya da (d)'de bahsedilen herhangi bir bireyin yakın bir aile üyesi olması;
f) Tarafın; kontrol edilen, ortak kontrol edilen ya da önemli etki altında veya (d) ya da (e)'de bahsedilen herhangi bir bireyin doğrudan ya da dolaylı olarak önemli oy hakkına sahip olduğu bir işletme olması;
veya
g) Tarafın, işletmenin ya da işletme ile ilişkili taraf olan bir işletmenin çalışanlarına işten ayrılma sonrasında sağlanan fayda planları olması, gerekir.

İlişkili taraflarla yapılan işlem, ilişkili taraflar arasında kaynakların, hizmetlerin ya da yükümlülüklerin bir bedel karşılığı olup olmadığına bakılmaksızın transferidir. Grup, ilişkili taraflarıyla olağan faaliyetleri çerçevesinde iş ilişkilerine girmektedir (Not 25).

Nakit akımının raporlanması

Nakit akım tablosunda, döneme ilişkin konsolide nakit akımları işletme, yatırım ve finansman faaliyetlerine dayalı bir biçimde sınıflandırılarak raporlanır.

AKSA AKRİLİK KİMYA SANAYİİ A.Ş.
31 ARALIK 2018 TARİHİNDE SONA EREN YILA AİT
KONSOLİDE FİNANSAL TABLOLARA İLİŞKİN AÇIKLAYICI NOTLAR
(Tutarlar aksi belirtilmedikçe bin Türk Lirası ("TL") cinsinden ifade edilmiştir.)

İşletme faaliyetlerinden kaynaklanan nakit akımları, Grup'un esas faaliyetlerinden kaynaklanan nakit akımlarını gösterir.

Yatırım faaliyetleriyle ilgili nakit akımları, Grup'un yatırım faaliyetlerinde (varlık yatırımları ve finansal yatırımlar) kullandığı ve elde ettiği nakit akımlarını gösterir.

Finansman faaliyetlerine ilişkin nakit akımları, Grup'un finansman faaliyetlerinde kullandığı kaynakları ve bu kaynakların geri ödemelerini gösterir.

Nakit ve nakit benzeri değerler, nakit ve banka mevduatı ile tutarı belirli nakde kolayca çevrilebilen kısa vadeli, yüksek likiditeye sahip ve vadesi üç (3) ay veya daha kısa olan yatırımları içermektedir
(Not 4).

Devlet teşvikleri

Devlet teşvikleri, elde edilmesi için gerekli şartların Grup tarafından yerine getirileceğine ve teşviğin Grup tarafından elde edilebileceğine dair makul bir güvence oluştuğu durumlarda makul değerleri ile muhasebeleştirilir.Yatırım indirimi istisnası kapsamında indirimli kurumlar vergisi ödemesine imkan sağlayan devlet teşvikleri TMS 12 "Gelir Vergileri" standardı kapsamında değerlendirilerek; hak kazanılan vergi avantajı tutarı üzerinden, gelecekte vergiye tabi kâr elde etmek suretiyle bu avantajdan yararlanmanın kuvvetle muhtemel olması şartıyla, ertelenmiş vergi varlığı muhasebeleştirilmektedir.

2.4 Önemli Muhasebe Tahmin ve Varsayımları

Konsolide finansal tabloların TMS'ye göre hazırlanmasında Grup yönetiminin, raporlanan varlık ve yükümlülük tutarlarını etkileyecek, bilanço tarihi itibari ile oluşması muhtemel yükümlülük ve taahhütleri ve raporlama dönemi itibarıyla gelir ve gider tutarlarını belirleyen varsayımlar ve tahminler yapması gerekmektedir. Bu tahmin ve varsayımlar Grup yönetiminin mevcut olaylar ve işlemlere ilişkin en iyi bilgilerine dayanmasına rağmen fiili sonuçlar ile farklılık gösterebilir. Tahminler düzenli olarak gözden geçirilmekte, gerekli düzeltmeler yapılmakta ve gerçekleştikleri dönem gelir tablosunda yansıtılmaktadırlar.

Gelecek finansal döneminde, varlık ve yükümlülüklerin kayıtlı değerinde düzeltmelere neden olma riski olan tahmin ve varsayımlar aşağıda belirtilmiştir:

a) Karşılıklar

Not 2.3'te belirtilen muhasebe politikası gereğince, karşılıklar, Grup'un geçmiş olaylar sonucunda, elinde bulundurduğu yasal ya da yaptırıcı bir yükümlülüğün mevcut bulunması ve bu yükümlülüğü yerine getirmek amacıyla geleceğe yönelik bir kaynak çıkışının muhtemel olduğu, ayrıca ödenecek miktarın güvenilir bir şekilde tahmin edilebildiği durumlarda ayrılmaktadır (Not 13).

b) Ertelenmiş Vergi

Grup, stratejik plan ve bütçe çalışmalarında ileriki dönemlerde kurumlar vergisi hesaplamalarından mahsuplaştıracağını öngördüğü mali zararlarından ertelenmiş vergi varlığı yaratmaktadır.

31 Aralık 2018 ve 2017 tarihleri itibarıyla özkaynak yöntemine göre muhasebeleştirilen müşterek yönetime tabi ortaklık olan DowAksa İleri Kompozit Malzemeler San. Ltd. Şti. mali zararlarının stratejik planlarına uygun olan kısmı üzerinden ertelenmiş vergi varlığı oluşturmaktadır.

c) Maddi varlıklar ve maddi olmayan varlıklar faydalı ömürleri

Not 2.3'te belirtilen muhasebe politikası gereğince, maddi ve maddi olmayan varlıklar elde etme maliyetinden birikmiş amortisman ve varsa değer düşüklüğü düşüldükten sonraki net değeri ile gösterilmektedir. Amortisman, maddi varlıkların faydalı ömürleri baz alınarak doğrusal amortisman yöntemi kullanılarak ayrılmaktadır. Faydalı ömürler yönetimin en iyi tahminlerine dayanır, her bilanço tarihinde gözden geçirilir ve gerekirse düzeltme yapılır.

AKSA AKRİLİK KİMYA SANAYİİ A.Ş.
31 ARALIK 2018 TARİHİNDE SONA EREN YILA AİT
KONSOLİDE FİNANSAL TABLOLARA İLİŞKİN AÇIKLAYICI NOTLAR
(Tutarlar aksi belirtilmedikçe bin Türk Lirası ("TL") cinsinden ifade edilmiştir.)

d) İş ortaklığı değer düşüklüğü analizi

Şirket, iş ortaklığı Dowaksa Holdings'e ilişkin değer düşüklüğü analizini indirgenmiş nakit akımlarını kullanarak yapmaktadır. Bu analizlerde ilgili şirket'in gelecekteki faaliyetlerine ve kullanılan iskonto oranlarına ilişkin muhtelif varsayımlar bulunmaktadır (Not 5).

NOT 3 - FİNANSAL BİLGİLERİN BÖLÜMLERE GÖRE RAPORLANMASI

Grup'un faaliyet bölümleri bilgileri aşağıdaki gibidir:

	1 Ocak - 31 Aralık 2018			
	Elyaflar	Enerji	Diğer	Toplam
Toplam bölüm gelirleri	3.380.467	145.809	11.272	3.537.548
Grup dışı müşterilerden gelirler	**3.380.467**	**145.809**	**11.272**	**3.537.548**
Düzeltilmiş FVAÖK (*)	**594.320**	**19.196**	**605**	**614.121**
Dağıtılmayan kurum giderleri (**)	-	-	-	(62.395)
FVAÖK	**-**	**-**	**-**	**551.726**
Amortisman ve itfa payları	(72.357)	(12.570)	(4.902)	(89.829)
Esas faaliyetlerden diğer gelirler, net	-	-	-	69.822
Yatırım faaliyetlerinden gelirler	-	-	-	16.881
Özkaynak yöntemiyle değerlenen yatırımların zararından paylar	(11.467)	-	-	(11.467)
Finansman giderleri, net	-	-	-	(280.558)
Vergi öncesi kâr				**256.575**

(*) Düzeltilmiş Faiz, Vergi, Amortisman Öncesi Kâr, TMS'de tanımlanan bir finansal performans ölçüsü değildir ve diğer şirketler tarafından tanımlanan benzer göstergeler ile karşılaştırılabilir olmayabilir.

(**) 31 Aralık 2018 tarihi itibarıyla dağıtılmayan kurum giderleri genel yönetim giderlerinin bölümlere dağıtılmayan kısımından oluşmaktadır.

AKSA AKRİLİK KİMYA SANAYİİ A.Ş.
31 ARALIK 2018 TARİHİNDE SONA EREN YILA AİT
KONSOLİDE FİNANSAL TABLOLARA İLİŞKİN AÇIKLAYICI NOTLAR
(Tutarlar aksi belirtilmedikçe bin Türk Lirası ("TL") cinsinden ifade edilmiştir.)

	1 Ocak - 31 Aralık 2018			
	Elyaflar	Enerji	Dağıtılmayan	Toplam
Maddi ve maddi olmayan duran varlık alımları	270.615	56.234	46.665	373.514
				31 Aralık 2018
Toplam bölüm varlıkları	2.119.422	565.094	-	2.684.516
Özkaynak yöntemiyle değerlenen yatırımlar	286.658	-	-	286.658
Dağıtılmayan kurum varlıkları	-	-	1.217.453	1.217.453
Toplam varlıklar	**2.406.080**	**565.094**	**1.217.453**	**4.188.627**
Toplam bölüm yükümlülükleri	1.712.789	2.565	-	1.715.354
Dağıtılmayan kurum yükümlülükleri	-	-	1.025.791	1.025.791
Toplam yükümlülükler	**1.712.789**	**2.565**	**1.025.791**	**2.741.145**

	1 Ocak - 31 Aralık 2017			
	Elyaflar	Enerji	Diğer	Toplam
Toplam bölüm gelirleri	2.650.939	101.748	9.026	2.761.713
Grup dışı müşterilerden gelirler	**2.650.939**	**101.748**	**9.026**	**2.761.713**
Düzeltilmiş FVAÖK(*)	**557.154**	**10.684**	**1.397**	**569.235**
Dağıtılmayan kurum giderleri(**)	-	-	-	(59.756)
FVAÖK	**-**	**-**	**-**	**509.479**
Amortisman ve itfa payları	(63.358)	(14.027)	(5.353)	(82.738)
Esas faaliyetlerden diğer gelirler, net	-	-	-	42.201
Yatırım faaliyetlerinden gelirler	-	-	-	8.106
Özkaynak yöntemiyle değerlenen yatırımların zararından paylar	(48.394)	-	-	(48.394)
Finansman giderleri, net	-	-	-	(63.864)
Vergi öncesi kâr				**364.790**

(*) Düzeltilmiş Faiz, Vergi, Amortisman Öncesi Kâr, TMS'de tanımlanan bir finansal performans ölçüsü değildir ve diğer şirketler tarafından tanımlanan benzer göstergeler ile karşılaştırılabilir olmayabilir.

(**) 31 Aralık 2017 tarihi itibarıyla dağıtılmayan kurum giderleri genel yönetim giderlerinin bölümlere dağıtılmayan kısımından oluşmaktadır.

AKSA AKRİLİK KİMYA SANAYİİ A.Ş.
31 ARALIK 2018 TARİHİNDE SONA EREN YILA AİT
KONSOLİDE FİNANSAL TABLOLARA İLİŞKİN AÇIKLAYICI NOTLAR
(Tutarlar aksi belirtilmedikçe bin Türk Lirası ("TL") cinsinden ifade edilmiştir.)

	1 Ocak - 31 Aralık 2017			
	Elyaflar	Enerji	Dağıtılmayan	Toplam
Maddi ve maddi olmayan duran varlık alımları	197.317	120.204	43.348	360.869
				31 Aralık 2017
Toplam bölüm varlıkları	1.746.622	502.631	-	2.249.253
Özkaynak yöntemiyle değerlenen yatırımlar	222.014	-	-	222.014
Dağıtılmayan kurum varlıkları	-	-	883.034	883.034
Toplam varlıklar	**1.968.636**	**502.631**	**883.034**	**3.354.301**
Toplam bölüm yükümlülükleri	1.204.761	3.648	-	1.208.409
Dağıtılmayan kurum yükümlülükleri	-	-	769.773	769.773
Toplam yükümlülükler	**1.204.761**	**3.648**	**769.773**	**1.978.182**

Bölüm varlıkları

Raporlanabilir bölüm varlıkları ile toplam varlıklar arasındaki mutabakat aşağıdaki gibidir:

	31 Aralık 2018	31 Aralık 2017
Raporlanabilir bölüm varlıkları	**2.971.174**	**2.471.267**
Nakit ve nakit benzerleri	837.838	559.536
Diğer varlıklar	171.551	129.077
Türev araçlar	3.273	2.507
Maddi ve maddi olmayan duran varlıklar	204.791	191.914
Toplam varlıklar	**4.188.627**	**3.354.301**

AKSA AKRİLİK KİMYA SANAYİİ A.Ş.
31 ARALIK 2018 TARİHİNDE SONA EREN YILA AİT
KONSOLİDE FİNANSAL TABLOLARA İLİŞKİN AÇIKLAYICI NOTLAR
(Tutarlar aksi belirtilmedikçe bin Türk Lirası ("TL") cinsinden ifade edilmiştir.)

Bölüm Yükümlülükleri

Raporlanabilir bölüm yükümlülükleri ile toplam yükümlülükler arasındaki mutabakat aşağıdaki gibidir:

	31 Aralık 2018	31 Aralık 2017
Raporlanabilir bölüm yükümlülükleri	**1.715.354**	**1.208.409**
Finansal borçlar	984.376	720.281
Türev araçlar	-	1.752
Diğer borçlar	1.035	603
Borç karşılıkları	1.414	2.044
Dönem kârı vergi yükümlülüğü	7.796	8.224
Çalışanlara sağlanan fayda ile ilgili karşılıklar	11.097	13.763
Çalışanlara sağlanan fayda ile ilgili borçlar	3.415	3.182
Ertelenmiş vergi yükümlülüğü	16.658	19.924
Toplam yükümlülükler	**2.741.145**	**1.978.182**

NOT 4 - NAKİT VE NAKİT BENZERLERİ

Grup'un nakit ve nakit benzeri değerlerinin detayı aşağıdaki gibidir:

	31 Aralık 2018	31 Aralık 2017
Kasa	171	154
Banka		-
Vadesiz TL mevduat	1.708	3.188
Vadesiz döviz mevduat	7.788	16.004
Vadeli TL mevduat	36.205	48.166
Vadeli döviz mevduat	791.966	492.024
Toplam	**837.838**	**559.536**

Vadeli mevduatlar üç aydan kısa vadeye sahip olup yıllık ağırlıklı faiz oranı TL mevduatlar için %21,47 (31 Aralık 2017: %14,67), ABD Doları mevduatlar için %4,47 (31 Aralık 2017: %4,03) ve Avro mevduatlar için %1,45'tir (31 Aralık 2017: %1,58).

Yıllar itibarıyla konsolide nakit akış tablosunda yer alan nakit ve nakit benzeri değerler aşağıdaki gibidir:

	31 Aralık 2018	31 Aralık 2017	31 Aralık 2016
Nakit ve nakit benzerleri	837.838	559.536	458.301
Eksi: Faiz tahakkukları	(3.100)	(726)	(838)
Nakit ve nakit benzeri değerleri	**834.738**	**558.810**	**457.463**

AKSA AKRİLİK KİMYA SANAYİİ A.Ş.
31 ARALIK 2018 TARİHİNDE SONA EREN YILA AİT
KONSOLİDE FİNANSAL TABLOLARA İLİŞKİN AÇIKLAYICI NOTLAR
(Tutarlar aksi belirtilmedikçe bin Türk Lirası ("TL") cinsinden ifade edilmiştir.)

NOT 5 - ÖZKAYNAK YÖNTEMİYLE DEĞERLENEN YATIRIMLAR

İş ortaklıkları

	31 Aralık 2018	31 Aralık 2017
DowAksa Holdings	286.658	222.014

DowAksa Holdings'in finansal tablolarıyla ilgili özet bilgiler aşağıdaki gibidir:

	31 Aralık 2018	31 Aralık 2017
Dönen varlıklar	393.773	202.758
Duran varlıklar	1.130.036	934.089
Toplam Varlıklar	**1.523.809**	**1.136.847**
Kısa vadeli yükümlülükler	278.722	450.731
Uzun vadeli yükümlülükler	671.771	242.088
Özkaynaklar	573.316	444.028
Toplam Kaynaklar	**1.523.809**	**1.136.847**
Grup'un %50 hissesine karşılık gelen özkaynak tutarı	**286.658**	**222.014**

	2018	2017
Gelirler	337.155	122.117
Net zarar	(22.934)	(96.788)
Grup'un %50 hissesine karşılık gelen net zarar	**(11.467)**	**(48.394)**

Özkaynak yöntemiyle değerlenen yatırımların dönem içi hareketleri aşağıdaki gibidir:

	2018	2017
1 Ocak	**222.014**	**214.252**
Grup'un %50 hissesine karşılık gelen net zarar	(11.467)	(48.394)
Yabancı para çevrim farkları	73.652	20.774
Aktüeryal gelir	2.459	-
Emisyon katkı payı düzeltmesi	-	35.382
31 Aralık	**286.658**	**222.014**

AKSA AKRİLİK KİMYA SANAYİİ A.Ş.
31 ARALIK 2018 TARİHİNDE SONA EREN YILA AİT
KONSOLİDE FİNANSAL TABLOLARA İLİŞKİN AÇIKLAYICI NOTLAR
(Tutarlar aksi belirtilmedikçe bin Türk Lirası ("TL") cinsinden ifade edilmiştir.)

Şirket, 31 Aralık 2018 tarihi itibarıyla iş ortaklığı DowAksa Holdings'in değeri için bir değer düşüklüğü analizi yapmış, bu analiz içerisinde Şirket'in; 2023 yılına kadar yapılmış olan finansal bütçesi üzerinde indirgenmiş nakit akım tahminini ABD Doları cinsinden yaparken kullandığı başlıca varsayım, ağırlıklı ortalama sermaye maliyetinin %10,3 alınarak, %0,5 duyarlılığında test edilmesidir. Şirket, içinde bulunduğu sektörde operasyonel sonuçların ve ileriye yönelik tahminlerin değerlendirilmesinde beş yıllık analizin uygun olduğunu öngörmektedir ve değer düşüklüğü testini beş yıllık bütçelere dayandırmaktadır.

NOT 6 - FİNANSAL BORÇLANMALAR

Grup'un finansal borçlarının detayı aşağıdaki gibidir:

	31 Aralık 2018	31 Aralık 2017
Kısa vadeli banka kredileri	984.376	720.281
Uzun vadeli kredilerin anapara taksitleri	271.424	10.461
Toplam kısa vadeli finansal borçlanmalar	**1.255.800**	**730.742**
Uzun vadeli banka kredileri	645.058	419.844
Toplam uzun vadeli finansal borçlanmalar	**645.058**	**419.844**
Toplam finansal borçlanmalar	**1.900.858**	**1.150.586**

Banka kredileri

	31 Aralık 2018		31 Aralık 2017	
	Yıllık ağırlıklı ortalama etkin faiz oranı (%)	TL	Yıllık ağırlıklı ortalama etkin faiz oranı (%)	TL
a) Kısa vadeli banka kredileri:				
ABD Doları krediler	4,38	999.571	2,65	724.205
Kredi kartı ödemeleri	-	9	-	1.965
Peşin ödenmiş faiz	-	(15.204)	-	(5.889)
Toplam kısa vadeli banka kredileri		**984.376**		**720.281**
b) Uzun vadeli kredilerin kısa vadeli kısmı:				
ABD Doları krediler	4,51	159.358	3,38	1.853
Avro krediler	2,00	112.066	3,50	8.608
Toplam uzun vadeli kredilerin kısa vadeli kısmı		**271.424**		**10.461**
Toplam kısa vadeli finansal borçlanmalar		**1.255.800**		**730.742**
c) Uzun vadeli banka kredileri:				
ABD Doları krediler	5,24	372.235	3,19	181.526
Avro krediler	2,91	272.823	2,05	238.318
Toplam uzun vadeli finansal borçlanmalar		**645.058**		**419.844**

AKSA AKRİLİK KİMYA SANAYİİ A.Ş.
31 ARALIK 2018 TARİHİNDE SONA EREN YILA AİT
KONSOLİDE FİNANSAL TABLOLARA İLİŞKİN AÇIKLAYICI NOTLAR
(Tutarlar aksi belirtilmedikçe bin Türk Lirası ("TL") cinsinden ifade edilmiştir.)

Grup'un borçlanmaya ilişkin bir akit ihlali yoktur.

Grup'un uzun vadeli kredilerinin kayıtlı değerleri ve gerçeğe uygun değerleri aşağıdaki gibidir:

	31 Aralık 2018		31 Aralık 2017	
	Makul değer	Kayıtlı değer	Makul değer	Kayıtlı değer
ABD Doları krediler (*)	409.260	372.235	190.677	181.526
Avro krediler	292.820	272.823	241.777	238.318

(*) Riskten korunma amacıyla türev enstrümanlar kullanılan krediler swap faiz oranları dikkate alınarak hesaplanmıştır.

Grup'un finansal borçlanmalarının sözleşme sürelerine göre dağılımı aşağıda belirtilmiştir:

	31 Aralık 2018	31 Aralık 2017
3 aydan kısa	452.723	201.481
3-12 ay arası	803.077	529.261
1-2 yıl içinde ödenecekler	193.407	309.404
2-3 yıl içinde ödenecekler	137.592	76.125
3-4 yıl içinde ödenecekler	89.731	34.315
4 yıl ve sonraki yıllarda ödenecekler	224.328	-
	1.900.858	**1.150.586**

Finansal borçlanmaların 2018 ve 2017 yıllarına ilişkin hareketi aşağıdaki gibidir:

	2018	2017
1 Ocak	1.150.586	834.372
Alınan yeni finansal borçlar	1.824.268	1.168.899
Anapara ödemeleri	(1.219.986)	(922.841)
Faiz tahakkuku değişimi	392	(53)
Kur farkı değişimi	145.598	70.209
31 Aralık	**1.900.858**	**1.150.586**

AKSA AKRİLİK KİMYA SANAYİİ A.Ş.
31 ARALIK 2018 TARİHİNDE SONA EREN YILA AİT
KONSOLİDE FİNANSAL TABLOLARA İLİŞKİN AÇIKLAYICI NOTLAR
(Tutarlar aksi belirtilmedikçe bin Türk Lirası ("TL") cinsinden ifade edilmiştir.)

NOT 7 - TİCARİ ALACAK VE BORÇLAR

Grup'un ticari alacak ve borçlarının detayı aşağıdaki gibidir:

a) Kısa vadeli ticari alacaklar:

	31 Aralık 2018	31 Aralık 2017
Ticari alacaklar	359.454	296.073
Alacak senetleri ve vadeli çekler	295.833	284.491
Eksi: Şüpheli ticari alacaklar karşılığı	(27.681)	(27.437)
Eksi: Vadeli satışlardan kaynaklanan tahakkuk etmemiş finansman geliri	(3.525)	(3.992)
Toplam kısa vadeli ticari alacaklar, net	**624.081**	**549.135**

31 Aralık 2018 tarihi itibarıyla TL ve yabancı para cinsinden ticari alacaklar ortalama üç (3) ay (31 Aralık 2017: 3 ay) vadeye sahiptir ve yıllık ortalama %4,5 (31 Aralık 2017: %3) oranı kullanılarak finansman geliri hesaplanmaktadır.

Grup'un, alacak hesaplarını tahsil etmekteki geçmiş deneyimi, ayrılan karşılıklarda göz önünde bulundurulmuştur. Bu nedenle Grup, olası tahsilat kayıpları için ayrılan karşılık dışında herhangi bir ek ticari alacak riskinin bulunmadığına inanmaktadır.

Şüpheli ticari alacaklara ayrılan karşılığın 31 Aralık 2018 ve 2017 tarihlerinde sona eren dönemler içindeki hareketleri aşağıdaki gibidir:

	2018	2017
1 Ocak	27.437	41.664
Dönem içinde ayrılan karşılıklar (Not 20)	244	494
Kayıtlardan silinen karşılıklar	-	(14.721)
31 Aralık	**27.681**	**27.437**

Ticari alacaklardaki risklerin niteliği ve düzeyine ilişkin açıklamalar Not 26 Kredi Riski bölümünde verilmiştir.

b) Kısa vadeli ticari borçlar:

	31 Aralık 2018	31 Aralık 2017
Satıcılar	724.569	717.335
Eksi: Vadeli alışlardan kaynaklanan tahakkuk etmemiş finansman gideri	(2.976)	(3.386)
Toplam	**721.593**	**713.949**

31 Aralık 2018 tarihi itibarıyla TL ve yabancı para cinsinden ticari borçlar ortalama üç (3) ay (31 Aralık 2017: dört (4) ay) vadeye sahiptir ve ABD Doları bazında yıllık ortalama %3 (31 Aralık 2017: %4) faiz oranı kullanılarak finansman gideri hesaplanmaktadır.

AKSA AKRİLİK KİMYA SANAYİİ A.Ş.
31 ARALIK 2018 TARİHİNDE SONA EREN YILA AİT
KONSOLİDE FİNANSAL TABLOLARA İLİŞKİN AÇIKLAYICI NOTLAR
(Tutarlar aksi belirtilmedikçe bin Türk Lirası ("TL") cinsinden ifade edilmiştir.)

NOT 8 - DİĞER ALACAKLAR VE BORÇLAR

Grup'un diğer alacak ve borçlarının detayı aşağıdaki gibidir:

a) Diğer kısa vadeli alacaklar:

	31 Aralık 2018	31 Aralık 2017
Verilen depozito ve teminatlar	2.242	3.271

b) Diğer kısa vadeli borçlar:

	31 Aralık 2018	31 Aralık 2017
Ödenecek vergi, resim ve harçlar	417	205
Diğer	618	398
Toplam	**1.035**	**603**

NOT 9 - STOKLAR

	31 Aralık 2018	31 Aralık 2017
İlk madde ve malzeme	309.479	277.730
Yarı mamuller	25.258	15.406
Mamuller	127.362	91.925
Diğer stoklar ve yedek parçalar	35.372	35.565
Eksi: Stok değer düşüklüğü	(12.281)	(1.512)
Toplam	**485.190**	**419.114**

Stok değer düşüklüğü karşılığı ilk maddde malzeme, yedek parçalar ve mamuller ile ilişkilidir.

Grup 31 Aralık 2018 ve 2017 tarihlerinde sona eren yıllara ait stok değer düşüklüğü karşılığı tutarındaki hareketleri satılan mamul maliyetine dahil etmiştir (Stok değer düşüklüğünde meydana gelen artış, ilgili mamullerin maliyetlerindeki artıştan kaynaklanmaktadır).

Grup'un 31 Aralık 2018 tarihi itibarıyla 355.920 TL (31 Aralık 2017: 254.825 TL) tutarındaki stokları üzerinde (yoldaki ilk madde malzeme stokları hariç) 395 milyon TL (31 Aralık 2017: 245 milyon TL) değerinde emtia sigortası bulunmaktadır.

Cari dönem içerisinde satılan mamullere ait ilk madde ve malzeme maliyeti Not 19'da gösterilmiştir.

Stok değer düşüklüğü karşılığının 31 Aralık 2018 ve 2017 tarihlerinde sona eren dönemler içindeki hareketleri aşağıdaki gibidir:

	2018	2017
1 Ocak	1.512	1.448
Dönem içinde ayrılan karşılıklar	10.769	64
31 Aralık	**12.281**	**1.512**

AKSA AKRİLİK KİMYA SANAYİİ A.Ş.
31 ARALIK 2018 TARİHİNDE SONA EREN YILA AİT
KONSOLİDE FİNANSAL TABLOLARA İLİŞKİN AÇIKLAYICI NOTLAR
(Tutarlar aksi belirtilmedikçe bin Türk Lirası ("TL") cinsinden ifade edilmiştir.)

NOT 10 - YATIRIM AMAÇLI GAYRİMENKULLER

	1 Ocak 2018	İlaveler	31 Aralık 2018
Maliyet			
Arsa ve binalar	47.509	-	47.509
Bağımsız bölümler	3.091	-	3.091
	50.600	**-**	**50.600**
Birikmiş Amortisman			
Arsa ve binalar	2.771	1.188	3.959
Bağımsız bölümler	1.938	72	2.010
	4.709	**1.260**	**5.969**
Net defter değeri	**45.891**		**44.631**

	1 Ocak 2017	İlaveler	31 Aralık 2017
Maliyet			
Arsa ve binalar	47.509	-	47.509
Bağımsız bölümler	3.091	-	3.091
	50.600	**-**	**50.600**
Birikmiş Amortisman			
Arsa ve binalar	1.583	1.188	2.771
Bağımsız bölümler	1.862	76	1.938
	3.445	**1.264**	**4.709**
Net defter değeri	**47.155**		**45.891**

Yatırım amaçlı gayrimenkullere ait amortisman giderleri genel yönetim gideri altında sınıflanmıştır.

Arsa ve binalar

Yalova İli, Çiftlikköy İlçesi Deniz Çalı Köyü Topçuçiftliği Mevkii'nde 1126, 1145 Parseller ve 151 ada / 1 no'lu Parselde kayıtlı arsa ve binalardan oluşmaktadır. İlgili gayrimenkullerin gerçeğe uygun bedeli bağımsız değerleme kuruluşundan alınan rapora göre 78.000 TL olup, aylık 100 TL bedel ile kiralanmaktadır.

Bağımsız Bölümler

Şirket'in Gümüşsuyu ve Maçka'da yer alan ofis vasfındaki bağımsız bölümlerden oluşmaktadır. 31 Aralık 2018 tarihine göre hazırlanmış ekspertiz raporuna göre 27.380 TL rayiç bedele sahip olup aylık 95 TL kira geliri elde edilmektedir.

Yatırım amaçlı gayrimenkullere ait kira gelirleri Yatırım Faaliyetlerinden Gelirler kalemi altında gösterilmiş olup 31 Aralık 2018 tarihi itibarıyla 6.526 TL (31 Aralık 2017: 5.671 TL) tutarındadır.

NOT 11 - MADDİ DURAN VARLIKLAR

	1 Ocak 2018	İlaveler	Çıkışlar	Transferler (*)	Yabancı para çevrim farkı	31 Aralık 2018
Maliyet						
Arsa ve araziler	66.683	1.284	(3.271)	40.028	360	105.084
Yeraltı ve yer üstü düzenlemeleri	123.093	54	-	231	-	123.378
Binalar	237.303	3.149	(42)	6.981	1.262	248.653
Makine, tesis ve cihazlar	1.373.546	142.098	(38.334)	158.577	2.476	1.638.363
Motorlu taşıtlar	1.325	268	(130)	-	137	1.600
Demirbaşlar	62.891	3.717	(79)	9.535	72	76.136
Yapılmakta olan yatırımlar	67.866	209.085	(1.374)	(183.376)	-	92.201
	1.932.707	**359.655**	**(43.230)**	**31.976**	**4.307**	**2.285.415**
Birikmiş amortisman						
Yeraltı ve yer üstü düzenlemeleri	50.054	4.412	-	-	-	54.466
Binalar	55.612	6.108	(42)	-	491	62.169
Makine, tesis ve cihazlar	758.713	75.460	(37.381)	-	1.445	798.237
Motorlu taşıtlar	857	166	(52)	-	95	1.066
Demirbaşlar	35.733	5.214	(68)	-	66	40.945
	900.969	**91.360**	**(37.543)**	**-**	**2.097**	**956.883**
Net defter değeri	**1.031.738**					**1.328.532**

(*) 31.976 TL tutarındaki transferler maddi olmayan duran varlıklarla ilişkilidir.

31 Aralık 2018 tarihinde sona eren dönemde kullanılan yatırım kredileri ile oluşan kur farkı giderleri ve faiz maliyeti sonucunda 12.497 TL aktifleştirilen net finansman maliyeti bulunmaktadır.

Cari dönem amortisman giderlerinin 83.341 TL'si satılan malın maliyetine, 602 TL'si araştırma geliştirme giderlerine, 1.490 TL'si genel yönetim giderlerine, 29 TL'si pazarlama, satış ve dağıtım giderlerine, 394 TL'si henüz tamamlanmamış proje geliştirme maliyetleri amortisman tutarı olarak yapılmakta olan yatırımlara ve 5.504 TL'si stoklar üzerine dahil edilmiştir.

31 Aralık 2018 tarihi itibarıyla maddi duran varlıklar üzerinde teminat, rehin ve ipotek bulunmamaktadır. Grup'un maddi duran varlıklarına ilişkin raporlama tarihinde geçerli olan sigorta bedeli 3,2 milyar TL'dir.

	1 Ocak 2017	İlaveler	Çıkışlar	Transferler(*)	Yabancı para çevrim farkı	31 Aralık 2017
Maliyet						
Arsa ve araziler	65.851	734	-	-	98	66.683
Yeraltı ve yer üstü düzenlemeleri	113.430	4	-	9.659	-	123.093
Binalar	208.129	1.586	(123)	27.507	204	237.303
Makine, tesis ve cihazlar	1.087.981	4.635	(13.953)	294.402	481	1.373.546
Motorlu taşıtlar	1.245	172	(129)	-	37	1.325
Demirbaşlar	54.399	1.748	(379)	7.104	19	62.891
Yapılmakta olan yatırımlar	60.793	347.296	(1.225)	(338.998)	-	67.866
	1.591.828	**356.175**	**(15.809)**	**(326)**	**839**	**1.932.707**
Birikmiş amortisman						
Yeraltı ve yer üstü düzenlemeleri	46.041	4.013	-	-	-	50.054
Binalar	50.004	5.531	(38)	-	115	55.612
Makine, tesis ve cihazlar	706.766	65.082	(13.490)	-	355	758.713
Motorlu taşıtlar	837	130	(129)	-	19	857
Demirbaşlar	31.340	4.565	(189)	-	17	35.733
	834.988	**79.321**	**(13.846)**	**-**	**506**	**900.969**
Net defter değeri	**756.840**					**1.031.738**

(*) 326 TL tutarındaki transferler maddi olmayan duran varlıklarla ilişkilidir.

31 Aralık 2017 tarihinde sona eren dönemde kullanılan yatırım kredileri ile oluşan kur farkı giderleri ve faiz maliyeti sonucunda 10.305 TL aktifleştirilen net finansman maliyeti bulunmaktadır.

Cari dönem amortisman giderlerinin 75.558 TL'si satılan malın maliyetine, 649 TL'si araştırma geliştirme giderlerine, 1.253 TL'si genel yönetim giderlerine, 39 TL'si pazarlama, satış ve dağıtım giderlerine, 301 TL'si henüz tamamlanmamış proje geliştirme maliyetleri amortisman tutarı olarak yapılmakta olan yatırımlara ve 1.521 TL'si stoklar üzerine dahil edilmiştir.

31 Aralık 2017 tarihi itibarıyla maddi duran varlıklar üzerinde teminat, rehin ve ipotek bulunmamaktadır. Grup'un maddi duran varlıklarına ilişkin raporlama tarihinde geçerli olan sigorta bedeli 2,1 milyar TL'dir.

AKSA AKRİLİK KİMYA SANAYİİ A.Ş.

31 ARALIK 2018 TARİHİNDE SONA EREN YILA AİT
KONSOLİDE FİNANSAL TABLOLARA İLİŞKİN AÇIKLAYICI NOTLAR
(Tutarlar aksi belirtilmedikçe bin Türk Lirası ("TL") cinsinden ifade edilmiştir.)

NOT 12 - MADDİ OLMAYAN DURAN VARLIKLAR

	1 Ocak 2018	İlaveler	Çıkışlar	Transferler(*)	Yabancı para çevrim farkı	31 Aralık 2018
Maliyet						
Haklar	75.842	15.810	-	(32.200)	388	59.840
Geliştirme maliyetleri	13.617	8.970	(73)	-	-	22.514
Diğer maddi olmayan duran varlıklar	5.924	1.314	-	224	-	7.462
	95.383	**26.094**	**(73)**	**(31.976)**	**388**	**89.816**
Birikmiş itfa payları						
Haklar	5.946	1.832	-	-	287	8.065
Geliştirme maliyetleri	10.293	489	-	-	-	10.782
Diğer maddi olmayan duran varlıklar	5.430	786	-	-	-	6.216
	21.669	**3.107**	**-**	**-**	**287**	**25.063**
Net defter değeri	**73.714**					**64.753**

	1 Ocak 2017	İlaveler	Çıkışlar	Transferler (*)	Yabancı para çevrim farkı	31 Aralık 2017
Maliyet						
Haklar	73.652	2.093	-	-	97	75.842
Geliştirme maliyetleri	10.583	2.819	-	215	-	13.617
Diğer maddi olmayan duran varlıklar	5.730	83	-	111	-	5.924
	89.965	**4.995**	**-**	**326**	**97**	**95.383**
Birikmiş itfa payları						
Haklar	4.124	1.756	-	-	66	5.946
Geliştirme maliyetleri	8.979	1.314	-	-	-	10.293
Diğer maddi olmayan duran varlıklar	4.525	905	-	-	-	5.430
	17.628	**3.975**	**-**	**-**	**66**	**21.669**
Net defter değeri	**72.337**					**73.714**

(*) 31.976 TL tutarındaki transferler maddi duran varlıklarla ilişkilidir (2017: 326 TL).

AKSA AKRİLİK KİMYA SANAYİİ A.Ş.

31 ARALIK 2018 TARİHİNDE SONA EREN YILA AİT
KONSOLİDE FİNANSAL TABLOLARA İLİŞKİN AÇIKLAYICI NOTLAR
(Tutarlar aksi belirtilmedikçe bin Türk Lirası ("TL") cinsinden ifade edilmiştir.)

Cari dönem amortisman giderlerinin 2.168 TL'si (2017: 2.430 TL) satılan malın maliyetine, 489 TL'si (2017: 1.315 TL) araştırma geliştirme giderlerine, 450 TL'si (2017: 230 TL) genel yönetim giderlerine dahil edilmiştir.

Şerefiye

31 Aralık 2018 tarihi itibarıyla net defter değeri 5.989 TL (31 Aralık 2017: 5.989 TL) tutarındaki şerefiyenin tümü 2007 yılında Ak-Tops Tekstil Sanayi A.Ş.'nin %50 oranındaki payının satın alımı sonucunda oluşmuştur.

Şerefiyenin kayıtlı değerinde herhangi bir değer düşüklüğü yoktur.

NOT 13 - KARŞILIKLAR, KOŞULLU VARLIK VE YÜKÜMLÜLÜKLER

Karşılıklar:

	31 Aralık 2018	31 Aralık 2017
Dava gider karşılıkları	1.414	2.044

Koşullu varlık ve yükümlülükler:

a) Grup'un üçüncü şahıslara vermiş olduğu teminat, rehin ve ipoteklerin toplam tutarları dönemler itibarıyla aşağıdaki gibidir:

	31 Aralık 2018	31 Aralık 2017
Akreditif taahhütleri	574.154	484.787
Verilen teminatlar	318.220	267.508
Toplam	**892.374**	**752.295**

b) Kısa vadeli ticari alacaklar için alınmış teminatlara ait detaylar aşağıdaki gibidir:

	31 Aralık 2018	31 Aralık 2017
Alacak sigortaları	578.274	498.365
Alınan teminat çek ve senetleri	139.521	169.877
Alınan ipotekler	127.864	110.795
Teyitli teyitsiz akreditifler	32.615	42.006
Alınan teminat mektupları	9.054	25.790
Doğrudan borçlandırma sistemi ("DBS") limitleri	12.298	14.749
Toplam	**899.626**	**861.582**

AKSA AKRİLİK KİMYA SANAYİİ A.Ş.
31 ARALIK 2018 TARİHİNDE SONA EREN YILA AİT
KONSOLİDE FİNANSAL TABLOLARA İLİŞKİN AÇIKLAYICI NOTLAR
(Tutarlar aksi belirtilmedikçe bin Türk Lirası ("TL") cinsinden ifade edilmiştir.)

c) Grup tarafından verilen teminat, rehin ve ipotekler ("TRİ"):

	31 Aralık 2018	31 Aralık 2017
A. Kendi tüzel kişiliği adına vermiş olduğu TRİ'lerin toplam tutarı	892.374	752.295
- ABD Doları	769.389	689.153
-Avro	94.334	21.948
-Türk Lirası	28.651	41.194
-Diğer	-	-
B. Tam konsolidasyon kapsamına dahil edilen bağlı ortaklıklar lehine vermiş olduğu TRİ'lerin toplam tutarı	-	-
C. Olağan ticari faaliyetlerinin yürütülmesi amacıyla diğer 3. kişilerin borcunu temin amacıyla vermiş olduğu TRİ'lerin toplam tutarı	-	-
- ABD Doları	-	-
D. Diğer verilen TRİ'lerin toplam tutarı	-	-
i) Ana ortaklık lehine vermiş olduğu TRİ'lerin toplamı	-	-
ii) B ve C maddeleri kapsamına girmeyen diğer Grup şirketleri lehine vermiş olduğu TRİ'lerin toplam tutarı	-	-
iii) C maddesi kapsamına girmeyen 3. Kişiler lehine vermiş olduğu TRİ'lerin toplam tutarı	-	-
Toplam	**892.374**	**752.295**

31 Aralık 2018 tarihi itibarıyla Şirket'in vermiş olduğu diğer TRİ'lerin (D) özkaynaklara oranı sıfırdır (31 Aralık 2017: Sıfır).

NOT 14 - ÇALIŞANLARA SAĞLANAN FAYDALAR

Çalışanlara sağlanan fayda kapsamında borçlar	31 Aralık 2018	31 Aralık 2017
Ödenecek sosyal güvenlik kesintileri	3.305	3.016
Personele borçlar	110	166
Toplam	**3.415**	**3.182**

Çalışanlara sağlanan faydalara ilişkin kısa vadeli karşılıklar	31 Aralık 2018	31 Aralık 2017
Prim karşılıkları	7.010	9.300
Kullanılmamış izin karşılığı	710	1.727
Toplam	**7.720**	**11.027**

AKSA AKRİLİK KİMYA SANAYİİ A.Ş.
31 ARALIK 2018 TARİHİNDE SONA EREN YILA AİT
KONSOLİDE FİNANSAL TABLOLARA İLİŞKİN AÇIKLAYICI NOTLAR
(Tutarlar aksi belirtilmedikçe bin Türk Lirası ("TL") cinsinden ifade edilmiştir.)

Çalışanlara sağlanan faydalara ilişkin uzun vadeli karşılıklar	31 Aralık 2018	31 Aralık 2017
Kıdem tazminatı ve kıdeme teşvik primi karşılığı	22.179	24.178

Kıdem tazminatı karşılığı

Kıdem tazminatı karşılığı aşağıdaki açıklamalar çerçevesinde ayrılmaktadır.

Türk İş Kanunu'na göre, Şirket bir senesini doldurmuş olan ve Şirket'le ilişkisi kesilen veya emekli olan. 25 hizmet (kadınlarda 20) yılını dolduran ve emekliliğini kazanan (kadınlar için 58 yaşında, erkekler için 60 yaşında), askere çağrılan veya vefat eden personeli için kıdem tazminatı ödemekle mükelleftir.

23 Mayıs 2002'deki mevzuat değişikliğinden sonra emeklilikten önceki hizmet süresine ilişkin bazı geçiş süreci maddeleri çıkartılmıştır.

Kıdem tazminatı yükümlülüğü yasal olarak herhangi bir fonlamaya tabi değildir ve herhangi bir fonlama şartı bulunmamaktadır.

Kıdem tazminatı karşılığı çalışanların emekliliği halinde ödenmesi gerekecek muhtemel yükümlülüğün bugünkü değerinin tahminiyle hesaplanır.

TMS 19 "Çalışanlara Sağlanan Faydalar" kıdem tazminatı karşılığını tahmin etmek için aktüer değerleme yöntemlerinin geliştirilmesini öngörmektedir. Buna göre toplam yükümlülüğün hesaplanmasında aşağıda yer alan aktüer öngörüler kullanılmıştır:

	31 Aralık 2018	31 Aralık 2017
İskonto oranı (%)	6,86	4,67
Emeklilik olasılığı (%)	98,25	98,20

Temel varsayım, her yıllık hizmet için belirlenen tavan karşılığının enflasyon ile orantılı olarak artmasıdır. Böylece uygulanan iskonto oranı enflasyonun beklenen etkilerinden arındırılmış gerçek oranı gösterir. Grup'un kıdem tazminatı karşılığı, kıdem tazminatı tavanı her altı ayda bir ayarlandığı için 1 Ocak 2019 tarihinden itibaren geçerli olan 6,018 TL (1 Ocak 2018: 5,001 TL) üzerinden hesaplanmaktadır.

Grup'un kıdem tazminatı ve kıdeme teşvik primi karşılığının dönem içindeki hareketleri aşağıdaki gibidir:

	2018	2017
1 Ocak itibarıyla bakiyeler	**24.178**	**19.131**
Hizmet maliyeti	4.217	2.767
Faiz maliyeti	1.659	892
Ödenen tazminatlar	(5.897)	(2.366)
Aktüeryal kayıp / (kazanç)	(1.978)	3.754
31 Aralık itibarıyla bakiyeler	**22.179**	**24.178**

AKSA AKRİLİK KİMYA SANAYİİ A.Ş.
31 ARALIK 2018 TARİHİNDE SONA EREN YILA AİT
KONSOLİDE FİNANSAL TABLOLARA İLİŞKİN AÇIKLAYICI NOTLAR
(Tutarlar aksi belirtilmedikçe bin Türk Lirası ("TL") cinsinden ifade edilmiştir.)

NOT 15 - DİĞER VARLIK VE YÜKÜMLÜLÜKLER

a) Diğer dönen varlıklar:

	31 Aralık 2018	31 Aralık 2017
KDV alacakları	167.927	128.682
Diğer	330	7
Toplam	**168.257**	**128.689**

b) Peşin ödenmiş giderler - Kısa Vade:

	31 Aralık 2018	31 Aralık 2017
Gelecek aylara ait giderler	5.772	3.730
Verilen avanslar	2.519	4.384
Toplam	**8.291**	**8.114**

c) Peşin ödenmiş giderler - Uzun vade:

	31 Aralık 2018	31 Aralık 2017
Verilen sabit kıymet avansları	8.048	10.573
Gelecek yıllara ait giderler	39	177
Toplam	**8.087**	**10.750**

d) Ertelenmiş gelirler:

	31 Aralık 2018	31 Aralık 2017
Alınan sipariş avansları	6.170	8.325

NOT 16 - TÜREV FİNANSAL ARAÇLAR

	31 Aralık 2018		31 Aralık 2017	
	Varlık	Yükümlülük	Varlık	Yükümlülük
Alım-satım amaçlı	-	-	-	1.752
Riskten korunma amaçlı	3.273	-	2.507	-
Toplam	**3.273**	**-**	**2.507**	**1.752**

AKSA AKRİLİK KİMYA SANAYİİ A.Ş.
31 ARALIK 2018 TARİHİNDE SONA EREN YILA AİT
KONSOLİDE FİNANSAL TABLOLARA İLİŞKİN AÇIKLAYICI NOTLAR
(Tutarlar aksi belirtilmedikçe bin Türk Lirası ("TL") cinsinden ifade edilmiştir.)

Riskten korunma amaçlı türev finansal araçlar:

	31 Aralık 2018		31 Aralık 2017	
	Kontrat tutarı bin ABD Doları	Rayiç Değer Varlık tutarı TL	Kontrat tutarı bin ABD Doları	Rayiç Değer Varlık tutarı TL
Faiz oranı swap işlemleri	28.333	3.273	48.126	2.507

Türev finansal araçlar ilk olarak kayda alınmalarında elde etme maliyeti ile kayda alınmalarını izleyen dönemlerde ise gerçeğe uygun değerleri ile değerlenmektedir. Grup ilk kayda alınırken kullanılan elde etme maliyet değerinin türev aracın gerçeğe uygun değeri olduğunu kabul etmektedir. Grup'un türev finansal araçlarını ağırlıklı olarak vadeli döviz alım-satım sözleşmeleri ile faiz oranı swap işlemleri oluşturmaktadır.

Grup, türev sözleşmesi yapıldığı tarihte, kayıtlı bir varlığın veya yükümlülüğün veya belirli bir riskle ilişkisi kurulabilen ve gerçekleşmesi muhtemel olan işlemlerin nakit akışlarında belirli bir riskten kaynaklanan ve kâr / zararı etkileyebilecek değişmelere karşı korunmayı sağlayan işlemleri (nakit akım riskinden korunma) olduğunu belirlemektedir.

Söz konusu türev finansal araçlar ekonomik olarak Grup için risklere karşı etkin bir koruma sağlaması ve risk muhasebesi yönünden de gerekli koşulları taşıması halinde konsolide finansal tablolarda riskten korunma amaçlı türev finansal araçlar olarak muhasebeleştirilmektedir. Grup, etkin olarak nitelendirilen finansal riskten korunma işlemine ilişkin kazanç ve kayıplarını risk muhasebesi yönünden taşıması gereken koşulları değerlendirerek gelir tablosunda göstermiştir.

Finansal riskten korunma aracının satılması, süresinin sona ermesi veya finansal riskten korunma amaçlı olduğu halde finansal riskten korunma muhasebesi koşullarını sağlayamaması veya taahhüt edilen ya da gelecekte gerçekleşmesi muhtemel işlemin gerçekleşmesinin beklenmediği durumlardan birinin oluşması halinde, taahhüt edilen ya da gelecekte gerçekleşmesi muhtemel işlem gerçekleşene kadar finansal riskten korunma aracı özkaynaklar içerisinde ayrı olarak sınıflandırılmaya devam eder. Taahhüt edilen ya da gelecekte gerçekleşmesi muhtemel işlem gerçekleştiğinde gelir tablosuna kaydedilir ya da gerçekleşmeyeceği öngörülürse, işlem ile ilgili birikmiş kazanç veya kayıplar kâr veya zarar olarak konsolide finansal tablolara yansıtılır.

31 Aralık 2018 tarihi itibarıyla sabit faiz oranları %1,13 ve %1,35' tir (31 Aralık 2017: %1,13 ve %1,35). Başlıca değişken faiz oranları EURIBOR ve LIBOR'dur.

Alım-satım amaçlı türev finansal araçlar:

Grup risk politikalarına uygun olarak dönemsel olarak döviz alım ve satımına ilişkin opsiyon sözleşmeleri yapabilmektedir. Söz konusu opsiyon işlemleri risk muhasebesi yönünden gerekli koşulları taşımaması nedeniyle konsolide finansal tablolarda alım-satım amaçlı türev finansal araçlar olarak muhasebeleştirilmektedir ve bu türev finansal araçların makul değerlerinde oluşan değişimler gelir tablosu ile ilişkilendirilmektedir.

AKSA AKRİLİK KİMYA SANAYİİ A.Ş.
31 ARALIK 2018 TARİHİNDE SONA EREN YILA AİT
KONSOLİDE FİNANSAL TABLOLARA İLİŞKİN AÇIKLAYICI NOTLAR
(Tutarlar aksi belirtilmedikçe bin Türk Lirası ("TL") cinsinden ifade edilmiştir.)

	31 Aralık 2018		31 Aralık 2017	
	Kontrat tutarı (bin)	Rayiç Değer Yükümlülük tutarı TL	Kontrat tutarı (bin)	Rayiç Değer Yükümlülük tutarı TL
Döviz alım-satım işlemleri				
- Avro	-	-	7.400	1.752

NOT 17 - ÖZKAYNAKLAR

Aksa, SPK'ya kayıtlı olan şirketlerin yararlandığı kayıtlı sermaye sistemini benimsemiş ve nominal değeri 1 Kr ("bir Kuruş") nama yazılı hisselerle temsil edilen kayıtlı sermayesi için bir limit tespit etmiştir. Aksa'nın 31 Aralık 2018 ve 2017 tarihleri itibarıyla tarihi ve ödenmiş sermayesi aşağıda gösterilmiştir:

	31 Aralık 2018	31 Aralık 2017
Kayıtlı sermaye tarihi limiti	425.000	425.000
Çıkarılmış sermaye	185.000	185.000

Şirket'in hissedarları ve sermaye içindeki payları, tarihi değerlerle aşağıdaki gibidir:

	Hisse (%)	31 Aralık 2018	Hisse (%)	31 Aralık 2017
Akkök Holding	39,59	73.237	39,59	73.237
Emniyet Ticaret ve Sanayi A.Ş.	18,72	34.638	18,72	34.638
Diğer	41,69	77.125	41,69	77.125
	100,00	**185.000**	**100,00**	**185.000**
Sermaye düzeltmesi farkları		195.175		195.175
Toplam ödenmiş sermaye		**380.175**		**380.175**

Şirket'in nominal değeri 1 Kr (31 Aralık 2017: 1 Kr) olan 18.500.000.000 adet (31 Aralık 2017: 18.500.000.000 adet) hisse senedi mevcuttur. Tüm hisse sahipleri aynı eşit haklara sahip olup herhangi bir hisse sahibine bir imtiyaz tanınmamıştır. Sermaye düzeltme farkları ödenmiş sermayeye yapılan nakit ve nakit benzeri ilavelerin enflasyona göre düzeltilmiş toplam tutarları ile enflasyon düzeltmesi öncesindeki tutarları arasındaki farkı ifade eder.

Türk Ticaret Kanunu'na göre, yasal yedekler birinci ve ikinci tertip yasal yedekler olmak üzere ikiye ayrılır. Türk Ticaret Kanunu'na göre birinci tertip yasal yedekler, şirketin ödenmiş sermayesinin %20'sine ulaşılıncaya kadar, kanuni net kârın %5'i olarak ayrılır. İkinci tertip yasal yedekler ise ödenmiş sermayenin %5'ini aşan dağıtılan kârın %10'udur. Türk Ticaret Kanunu'na göre, genel kanuni yedek akçe sermayenin veya çıkarılmış sermayenin yarısını aşmadığı takdirde, sadece zararların kapatılmasında kullanılabilir.

Yukarıda bahsi geçen tutarların TMS uyarınca "Kârdan Ayrılan Kısıtlanmış Yedekler" içerisinde sınıflandırılması gerekmektedir. Şirket'in 31 Aralık 2018 tarihi itibarıyla kârdan ayrılan kısıtlanmış yedeklerinin tutarı 160.293 TL olup (31 Aralık 2017: 140.498 TL), bu tutarın tamamı yasal yedeklerden oluşmaktadır.

AKSA AKRİLİK KİMYA SANAYİİ A.Ş.
31 ARALIK 2018 TARİHİNDE SONA EREN YILA AİT
KONSOLİDE FİNANSAL TABLOLARA İLİŞKİN AÇIKLAYICI NOTLAR
(Tutarlar aksi belirtilmedikçe bin Türk Lirası ("TL") cinsinden ifade edilmiştir.)

SPK'nın 1 Ocak 2008 tarihine kadar geçerli olan gereklilikleri uyarınca enflasyona göre düzeltilen ilk finansal tablo denkleştirme işleminde ortaya çıkan ve "geçmiş yıllar zararı"nda izlenen tutarın, SPK'nın kâr dağıtımına ilişkin düzenlemeleri çerçevesinde, enflasyona göre düzeltilmiş finansal tablolara göre dağıtılabilecek kâr rakamı bulunurken indirim kalemi olarak dikkate alınmaktaydı, bununla birlikte, "geçmiş yıllar zararı"nda izlenen söz konusu tutar, varsa dönem kârı ve dağıtılmamış geçmiş yıl kârları, kalan zarar miktarının ise sırasıyla olağanüstü yedek akçeler, yasal yedek akçeler, özkaynak kalemlerinin enflasyon muhasebesine göre düzeltilmesinden kaynaklanan sermaye yedeklerinden mahsup edilmesi mümkün bulunmaktaydı.

Yine 1 Ocak 2008 tarihine kadar geçerli olan uygulama uyarınca enflasyona göre düzeltilen ilk finansal tablo düzenlenmesi sonucunda özkaynak kalemlerinden "Sermaye, Emisyon Primi, Yasal Yedekler, Statü Yedekleri, Özel Yedekler ve Olağanüstü Yedek" kalemlerine bilançoda kayıtlı değerleri ile yer verilmekte ve bu hesap kalemlerinin düzeltilmiş değerleri toplu halde özkaynak grubu içinde "özsermaye enflasyon düzeltmesi farkları" hesabında yer almaktaydı. Tüm özkaynak kalemlerine ilişkin "özsermaye enflasyon düzeltmesi farkları" sadece bedelsiz sermaye artırımı veya zarar mahsubunda, olağanüstü yedeklerin kayıtlı değerleri ise, bedelsiz sermaye artırımı; nakit kâr dağıtımı ya da zarar mahsubunda kullanılabilmekteydi.

1 Ocak 2008 itibarıyla yürürlüğe giren Seri: XI No: 29 sayılı tebliğ ve ona açıklama getiren SPK duyurularına göre "Ödenmiş Sermaye", "Kârdan Ayrılan Kısıtlanmış Yedekler" ve "Hisse Senedi İhraç Primleri"'nin yasal kayıtlardaki tutarları üzerinden gösterilmesi gerekmektedir. Söz konusu tebliğin uygulanması esnasında değerlemelerde çıkan farklılıkların (enflasyon düzeltmesinden kaynaklanan farklılıklar gibi):

- "Ödenmiş Sermaye"den kaynaklanmaktaysa ve henüz sermayeye ilave edilmemişse, "Ödenmiş Sermaye" kaleminden sonra gelmek üzere açılacak "Sermaye Düzeltmesi Farkları" kalemiyle;
- "Kârdan Ayrılan Kısıtlanmış Yedekler" ve "Hisse Senedi İhraç Primleri"'nden kaynaklanmakta ve henüz kâr dağıtımı veya sermaye artırımına konu olmamışsa "Geçmiş Yıllar Kâr / Zararıyla",

ilişkilendirilmesi gerekmektedir. Diğer özkaynak kalemleri ise SPK Finansal Raporlama Standartları çerçevesinde değerlenen tutarları ile gösterilmektedir.

Sermaye düzeltmesi farklarının sermayeye eklenmek dışında bir kullanımı yoktur.

Kâr payı dağıtımı

Kâr dağıtımının SPK'nın Seri: II-19.1 "Kâr Payı Tebliği"nde yer alan esaslar, ortaklıkların esas sözleşmelerinde bulunan hükümler ve şirketler tarafından kamuya açıklanmış olan kâr dağıtım politikaları çerçevesinde gerçekleştirilmesine karar verilmiştir.

Bunun yanında söz konusu SPK Kararı ile konsolide finansal tablo düzenleme yükümlülüğü bulunan şirketlerin, yasal kayıtlarında bulunan kaynaklarından karşılanabildiği sürece, net dağıtılabilir kâr tutarını, Seri: II–14.1 sayılı Tebliğ çerçevesinde hazırlayıp kamuya ilan edecekleri konsolide finansal tablolarında yer alan net dönem kârlarını dikkate alarak hesaplamaları gerektiği düzenlenmiştir.

Temettü dağıtımı yapılmasına karar verilmesi durumunda, bu dağıtımın Şirketlerin genel kurullarında alacakları karara bağlı olarak nakit ya da temettünün sermayeye eklenmesi suretiyle ihraç edilecek payların bedelsiz olarak ortaklara dağıtılmasına ya da belli oranda nakit, belli oranda bedelsiz pay dağıtılması suretiyle gerçekleştirilebilir.

Şirket 2 Nisan 2018 tarihli olağan genel kurulunda, 2017 yılına ait dağıtılabilir kârdan Türk Ticaret Kanunu ve Şirket Esas Sözleşmesi gereği 19.795 bin TL tutarında II. Tertip Yasal Yedek Akçe ayrılmasına ve 207.200 bin TL brüt kâr payının ödenmesine karar vermiştir. Kâr payı ödemeleri 6 Nisan 2018 tarihinde tamamlanmıştır.

Geri alınmış paylar

Şirket Yönetim Kurulu'nun 9 Mayıs 2018 tarihinde aldığı karara istinaden pay geri alım programı başlatılmıştır. Mevcut program kapsamında 31 Aralık 2018 tarihine kadar Şirket sermayesinin %1,56'sına denk gelen toplam 2.878.534 adet pay 31.464 TL'ye geri almıştır (31 Aralık 2017: Yoktur).

Hisse geri alımlarının finansmanı Şirket iç kaynaklarından sağlanmıştır. Rapor tarihi itibarıyla geri alınan hisselerin satışı olmamıştır.

NOT 18 - SATIŞLAR VE SATIŞLARIN MALİYETİ

31 Aralık 2018 ve 2017 tarihlerinde sona eren yıllara ait satışlar ve satışların maliyeti aşağıdaki gibidir:

	31 Aralık 2018	31 Aralık 2017
Yurtiçi mal satışları	2.075.227	1.892.040
Yurtdışı mal satışları	1.609.881	998.020
Eksi: Satıştan iadeler	(346)	(1.976)
Eksi: Satış indirimleri	(147.214)	(126.371)
Net satış gelirleri	**3.537.548**	**2.761.713**
Satışların maliyeti (-)	**(2.916.366)**	**(2.203.144)**
Brüt kâr	**621.182**	**558.569**

NOT 19 - NİTELİKLERİNE GÖRE GİDERLER

31 Aralık 2018 ve 2017 tarihlerinde sona eren yıllara ait satılan malın maliyeti, pazarlama giderleri, genel yönetim giderleri ve araştırma ve geliştirme giderlerinin niteliklerine göre dağılımı aşağıdaki gibidir:

	31 Aralık 2018	31 Aralık 2017
İlk madde ve malzeme gideri	2.614.138	1.936.464
Çalışanlara sağlanan faydalar	129.283	121.258
Amortisman ve itfa payları	89.829	82.738
İşletme sarf malzemeleri	47.412	34.931
Komisyon giderleri	43.693	27.183
İhracat giderleri	28.057	23.881
Bakım, onarım ve temizlik giderleri	23.891	19.082
Danışmanlık ve müşavirlik giderleri	22.743	17.768
Bilgi işlem hizmet giderleri	8.829	10.369
Kira giderleri	8.458	6.784
Sigorta giderleri	6.830	6.617
Diğer	52.488	47.897
Toplam	**3.075.651**	**2.334.972**

AKSA AKRİLİK KİMYA SANAYİİ A.Ş.
31 ARALIK 2018 TARİHİNDE SONA EREN YILA AİT
KONSOLİDE FİNANSAL TABLOLARA İLİŞKİN AÇIKLAYICI NOTLAR
(Tutarlar aksi belirtilmedikçe bin Türk Lirası ("TL") cinsinden ifade edilmiştir.)

NOT 20 - ESAS FAALİYETLERDEN DİĞER GELİRLER / GİDERLER

31 Aralık 2018 ve 2017 tarihlerinde sona eren yıllara ait diğer faaliyetlerden gelirler aşağıdaki gibidir:

	31 Aralık 2018	31 Aralık 2017
Ticari işlemler kur farkı geliri	503.684	231.166
Vadeli satış faiz gelirleri	31.099	20.069
Hurda satış kârları	3.488	2.783
Diğer	886	555
Toplam	**539.157**	**254.573**

31 Aralık 2018 ve 2017 tarihlerinde sona eren yıllara ait diğer faaliyetlerden giderler aşağıdaki gibidir:

	31 Aralık 2018	31 Aralık 2017
Ticari işlemler kur farkı gideri	450.470	199.032
Vadeli alım faiz gideri	13.617	8.999
Şüpheli alacak karşılık gideri (Not 7)	244	494
Diğer	5.004	3.847
Toplam	**469.335**	**212.372**

NOT 21 - YATIRIM FAALİYETLERİNDEN GELİRLER

31 Aralık 2018 ve 2017 tarihlerinde sona eren yıllara ait yatırım faaliyetlerinden gelirler aşağıdaki gibidir:

	31 Aralık 2018	31 Aralık 2017
Sabit kıymet satış kârları	10.022	2.116
Kira gelirleri	6.859	5.990
Toplam	**16.881**	**8.106**

NOT 22 - FİNANSMAN GELİRLERİ / GİDERLERİ

31 Aralık 2018 ve 2017 tarihlerinde sona eren yıllara ait finansal gelirler aşağıdaki gibidir:

	31 Aralık 2018	31 Aralık 2017
Kur farkı gelirleri	829.675	230.773
Faiz gelirleri	44.448	21.190
Toplam	**874.123**	**251.963**

AKSA AKRİLİK KİMYA SANAYİİ A.Ş.
31 ARALIK 2018 TARİHİNDE SONA EREN YILA AİT
KONSOLİDE FİNANSAL TABLOLARA İLİŞKİN AÇIKLAYICI NOTLAR
(Tutarlar aksi belirtilmedikçe bin Türk Lirası ("TL") cinsinden ifade edilmiştir.)

NOT 23 - VERGİ VARLIK VE YÜKÜMLÜLÜKLERİ

31 Aralık 2018 ve 2017 tarihlerinde sona eren yıllara ait toplam vergi gideri aşağıdaki gibidir:

	31 Aralık 2018	31 Aralık 2017
Cari dönem kurumlar vergisi	(35.736)	(60.807)
Ertelenmiş vergi geliri / (gideri)	3.457	(9.012)
Toplam vergi gideri	**(32.279)**	**(69.819)**

Kurumlar Vergisi

Grup, Türkiye'de geçerli olan kurumlar vergisine tabidir. Şirket'in cari dönem faaliyet sonuçlarına ilişkin tahmini vergi yükümlülükleri için ekli finansal tablolarda gerekli karşılıklar ayrılmıştır.

Türkiye'de kurumlar vergisi oranı %20'dir Ancak Kurumlar Vergisi Kanunu'na eklenen Geçici 10'ncu madde uyarınca %20'lik kurumlar vergisi oranı, kurumların 2018, 2019 ve 2020 yılı vergilendirme dönemlerine (özel hesap dönemi tayin edilen kurumlar için ilgili yıl içinde başlayan hesap dönemlerine) ait kurum kazançları için %22 olarak uygulanacaktır. Kurumlar vergisi oranı kurumların ticari kazancına vergi yasaları gereğince indirimi kabul edilmeyen giderlerin ilave edilmesi, vergi yasalarında yer alan istisna ve indirimlerin indirilmesi sonucu bulunacak safi kurum kazancına uygulanır. Zararlar gelecek yıllarda oluşacak vergilendirilebilir kârdan düşülmek üzere, maksimum 5 yıl taşınabilir. Ancak oluşan zararlar geriye dönük olarak önceki yıllarda oluşan kârlardan düşülemez.

Türkiye'de ödenecek vergiler konusunda vergi otoritesi ile mutabakat sağlamak gibi bir uygulama bulunmamaktadır. Kurumlar vergisi beyannamesi, hesap döneminin kapandığı ayı izleyen dördüncü ayın 25'inci günü akşamına kadar verilir ve ayın sonuna kadar ödenir.

Şirketler üçer aylık mali kârları üzerinden %20 oranında (2018, 2019 ve 2020 yılı vergilendirme dönemleri için %22) geçici vergi hesaplar ve o dönemi izleyen ikinci ayın 14 üncü gününe kadar beyan edip on yedinci günü akşamına kadar öderler. Yıl içinde ödenen geçici vergi o yıla ait olup izleyen yıl verilecek kurumlar vergisi beyannamesi üzerinden hesaplanacak kurumlar vergisinden mahsup edilir. Mahsuba rağmen ödenmiş geçici vergi tutarı kalmış ise bu tutar nakden iade alınabileceği gibi mahsup edilebilir.

Gelir Vergisi Stopajı

Türkiye'deki bir işyeri ya da daimi temsilcisi aracılığı ile gelir elde eden dar mükellef kurumlar ile Türkiye'de yerleşik kurumlara ödenen kâr paylarından (temettüler) stopaj yapılmaz. Bunların dışında kalan kişilere yapılan temettü ödemeleri %15 oranında stopaja tabidir. Kârın sermayeye ilavesi, kâr dağıtımı sayılmaz.

Ertelenmiş Vergi Varlık ve Yükümlülükleri

Şirket, ertelenen vergi varlıklarını ve yükümlülüklerini, bilanço kalemlerinin TMS uyarınca düzenlenmiş ve yasal finansal tabloları arasındaki farklı değerlendirilmeleri sonucunda ortaya çıkan geçici farkların etkilerini dikkate alarak hesaplamaktadır. Söz konusu geçici farklar genellikle gelir ve giderlerin, TMS ve Vergi Kanunlarına göre değişik raporlama dönemlerinde muhasebeleştirilmesinden kaynaklanmaktadır.

AKSA AKRİLİK KİMYA SANAYİİ A.Ş.
31 ARALIK 2018 TARİHİNDE SONA EREN YILA AİT
KONSOLİDE FİNANSAL TABLOLARA İLİŞKİN AÇIKLAYICI NOTLAR
(Tutarlar aksi belirtilmedikçe bin Türk Lirası ("TL") cinsinden ifade edilmiştir.)

Ertelenmiş vergi varlık ve yükümlülüklerinin hesaplanmasında kullanılan vergi oranı geçici farkların ortadan kalktığı döneme göre %20 ve %22'dir (2017: %20 ve %22).

31 Aralık 2018 ve 2017 tarihleri itibarıyla toplam geçici farklar ve yasalaşmış vergi oranları kullanılarak hesaplanan ertelenmiş vergi varlıkları ve yükümlülükleri aşağıdaki gibidir:

	Vergilendirilebilir geçici farklar		Ertelenmiş vergi varlığı / yükümlülüğü	
	31 Aralık 2018	31 Aralık 2017	31 Aralık 2018	31 Aralık 2017
Maddi ve maddi olmayan duran varlıklar	(117.926)	(120.123)	(22.540)	(23.802)
Türev araçlar	(3.273)	(755)	(720)	(166)
Ticari borçlar	(2.976)	(3.386)	(655)	(745)
Ertelenmiş vergi yükümlülükleri			**(23.915)**	**(24.713)**
Çalışanlara sağlanan faydalar	22.899	25.906	4.663	5.302
Stoklar	5.227	(6.306)	1.150	(1.388)
Diğer kısa vadeli yükümlülükler	3.759	3.077	837	677
Ticari alacaklar	1.859	1.444	409	318
Diğer	898	(545)	198	(120)
Ertelenmiş vergi varlıkları			**7.257**	**4.789**
Ertelenmiş vergi varlığı / (yükümlülüğü), net			**(16.658)**	**(19.924)**

31 Aralık 2018 ve 2017 tarihlerinde sona eren yıllara ait vergi yükümlülüğünün hareketleri aşağıdaki gibidir:

	2018	2017
1 Ocak	**19.924**	**11.673**
Cari dönem ertelenmiş vergi (geliri) / gideri	(3.457)	9.012
Özkaynaklarla ilişkilendirilen	396	(751)
Yabancı para çevrim farkları	(205)	(10)
31 Aralık	**16.658**	**19.924**

	31 Aralık 2018	31 Aralık 2017
Hesaplanan kurumlar vergisi	35.736	60.807
KDV alacaklarından ve peşin ödenen vergilerden mahsup edilen tutar	(27.940)	(52.583)
Dönem kârı vergi yükümlülüğü	**7.796**	**8.224**

AKSA AKRİLİK KİMYA SANAYİİ A.Ş.
31 ARALIK 2018 TARİHİNDE SONA EREN YILA AİT KONSOLİDE FİNANSAL TABLOLARA İLİŞKİN AÇIKLAYICI NOTLAR
(Tutarlar aksi belirtilmedikçe bin Türk Lirası ("TL") cinsinden ifade edilmiştir.)

31 Aralık 2018 ve 2017 tarihlerinde sona eren yıllara ait konsolide gelir tablolarında yer alan vergi giderinin mutabakatı aşağıdaki gibidir:

	31 Aralık 2018	31 Aralık 2017
Konsolide finansal tablolarda yer alan vergi öncesi kâr	256.575	364.790
Grup'un beklenen vergi gideri (%22)	**56.447**	**80.254**
Özkaynak konsolidasyon yöntemi uygulama etkisi	11.467	48.394
Yurtdışı bağlı ortaklıkların kâr / zarara etkisi	-	(12.244)
Yatırım teşvikleri	(14.247)	(51.605)
İndirim ve istisnalar	(13.380)	(4.465)
Yeniden değerleme etkisi(*)	(96.919)	-
İlaveler	7.626	4.225
Vergi etkisi (%22)	**(23.200)**	**(3.453)**
Vergi oranı etkisi (%20)	**(968)**	**(6.982)**
Grup'un cari dönem vergi gideri	**32.279**	**69.819**

(*) 96.919 TL tutarındaki etki 7144 Sayılı Bazı Kanunlarda Değişiklik Yapılması Hakkında Kanun'un 5.maddesine istinaden yasal defterlerde yapılan taşınmaz değerlemesi kaynaklıdır.

NOT 24 - PAY BAŞINA KAZANÇ

Konsolide gelir tablosunda belirtilen pay başına kazanç, net dönem kârının ilgili dönem içinde çıkarılmış hisse senetlerinin ağırlıklı ortalama adedine bölünmesi ile tespit edilir, 31 Aralık tarihlerinde sona eren yıllar itibarıyla pay başına kazanç hesaplaması aşağıdaki gibidir:

	31 Aralık 2018	31 Aralık 2017
Ana ortaklığa ait net dönem kârı(*) (A)	224.295.974	294.971.053
Çıkarılmış adi hisse senetlerinin ağırlıklı ortalama adedi (B)	18.500.000.000	18.500.000.000
1 adet pay başına kazanç (Kr) (A / B)	1,21	1,59

(*) Tutarlar TL cinsinden ifade edilmiştir.

AKSA AKRİLİK KİMYA SANAYİİ A.Ş.
31 ARALIK 2018 TARİHİNDE SONA EREN YILA AİT KONSOLİDE FİNANSAL TABLOLARA İLİŞKİN AÇIKLAYICI NOTLAR
(Tutarlar aksi belirtilmedikçe bin Türk Lirası ("TL") cinsinden ifade edilmiştir.)

NOT 25 - İLİŞKİLİ TARAF AÇIKLAMALARI

a) Kısa Vadeli Ticari Alacaklar:

31 Aralık 2018 ve 2017 tarihleri itibarıyla ilişkili taraflardan ticari alacaklar aşağıdaki gibidir:

	31 Aralık 2018	31 Aralık 2017
Ak-Pa Tekstil İhracat Pazarlama A.Ş. ("Ak-Pa")(*) (1)	270.798	166.709
DowAksa İleri Kompozit Malzemeler San. Ltd. Şti. ("DowAksa") (2)	13.947	7.828
Akkim Kimya San. ve Tic. A.Ş. ("Akkim")(1)	12.316	6.365
Diğer	439	217
Eksi: Vadeli satışlardan kaynaklanan tahakkuk etmemiş finansman geliri	(1.373)	(399)
Toplam	**296.127**	**180.720**

(*) Yurtdışı satışları Grup'un dış ticaret şirketi Ak-Pa aracılığı ile gerçekleştirilmekte olup, bakiye bu işlemlerden doğan ticari alacaklardan oluşmaktadır.

31 Aralık 2018 ve 2017 tarihleri itibarıyla yabancı para cinsinden ticari alacaklar ortalama üç (3) ay vadeye sahiptir ve ABD Doları bazında yıllık ortalama %4 (31 Aralık 2017: %1) faiz oranı kullanılarak iskonto edilmiştir.

b) Kısa Vadeli Ticari Borçlar:

31 Aralık 2018 ve 2017 tarihleri itibarıyla ilişkili taraflara kısa vadeli ticari borçlar aşağıdaki gibidir:

	31 Aralık 2018	31 Aralık 2017
Ak-Pa(1)	23.271	8.162
Akkim(1)	12.426	14.818
Akgirişim Müt. Müş. Çevre Tek. San. Tic. A.Ş. ("Akgirişim")(4)	7.529	907
Akkök Holding(3)	2.933	2.410
Dinkal Sigorta Acenteliği A.Ş.(**) (1)	2.595	2.366
Aktek Bilgi İşlem Tekn. San. ve Tic. A.Ş.(1)	1.848	1.224
Yalova Kompozit ve Kimya İhtisas Organize Sanayi Bölgesi ("Yalkim OSB")(4)	1.394	3.765
Diğer	311	736
Toplam	**52.307**	**34.388**

(**) Dinkal Sigorta Acenteliği A.Ş. aracılığı ile sigorta şirketlerine yapılacak ödemelerdir.

31 Aralık 2018 ve 2017 tarihleri itibarıyla ticari alacaklar ortalama bir (1) ay vadeye sahiptir.

(1) Akkök Holding bağlı ortaklığı
(2) Şirket'in iş ortaklığının bağlı ortaklığı
(3) Şirket'in hissedarı
(4) Diğer ilişkili taraflar

AKSA AKRİLİK KİMYA SANAYİİ A.Ş.
31 ARALIK 2018 TARİHİNDE SONA EREN YILA AİT
KONSOLİDE FİNANSAL TABLOLARA İLİŞKİN AÇIKLAYICI NOTLAR
(Tutarlar aksi belirtilmedikçe bin Türk Lirası ("TL") cinsinden ifade edilmiştir.)

c) Diğer Alacaklar:

31 Aralık 2018 ve 2017 tarihleri itibarıyla ilişkili taraflardan diğer alacaklar aşağıdaki gibidir:

	31 Aralık 2018	31 Aralık 2017
DowAksa - Finansal kiralama sözleşmesinden doğan alacaklar [2]	24.678	12.879
DowAksa - Eksi: Kazanılmamış finansman geliri[2]	-	(2.537)
Kısa vadeli diğer alacaklar	**24.678**	**10.342**
DowAksa - Finansal kiralama sözleşmesinden doğan alacaklar [2]	-	118.588
DowAksa - Eksi: Kazanılmamış finansman geliri[2]	-	(15.811)
Uzun vadeli diğer alacaklar	**-**	**102.777**
Toplam	**24.678**	**113.119**

Söz konusu alacakların 31 Aralık 2018 ve 2017 tarihleri itibarıyla, tahsilat sürelerine göre dağılımı aşağıda belirtilmiştir:

	31 Aralık 2018			31 Aralık 2017		
	Anapara	Faiz	Toplam	Anapara	Faiz	Toplam
0-3 ay	-	-	-	1.186	398	1.584
3-12 ay	24.678	-	24.678	9.156	2.139	11.295
1-2 yıl	-	-	-	12.452	2.608	15.060
2-3 yıl	-	-	-	12.737	2.323	15.060
3-4 yıl	-	-	-	13.028	2.032	15.060
4 yıl ve sonrası	-	-	-	64.560	8.848	73.408
	24.678	**-**	**24.678**	**113.119**	**18.348**	**131.467**

Şirket ile DowAksa ve DowAksa Advanced Composites Holdings B.V. arasındaki anlaşma gereği finansal kiralama modeline uygun olarak DowAksa'ya teslim edilen Solvent Geri Kazanım Ünitesi tesisinin kullanım durumu gözden geçirilerek, iki şirket arasında yeni bir anlaşmaya varılmış olup, söz konusu tesis kapasitesinin büyük bir bölümünün Şirket tarafından kullanılıyor olması ve gelecekte de bu şekilde devam edeceği sebebiyle 31 Aralık 2018 itibarıyla Şirket'e devredilmiştir.

[1] Akkök Holding bağlı ortaklığı
[2] Şirket'in iş ortaklığının bağlı ortaklığı
[3] Şirket'in hissedarı
[4] Diğer ilişkili taraflar

AKSA AKRİLİK KİMYA SANAYİİ A.Ş.
31 ARALIK 2018 TARİHİNDE SONA EREN YILA AİT
KONSOLİDE FİNANSAL TABLOLARA İLİŞKİN AÇIKLAYICI NOTLAR
(Tutarlar aksi belirtilmedikçe bin Türk Lirası ("TL") cinsinden ifade edilmiştir.)

d) Verilen avanslar:

31 Aralık 2018 ve 2017 tarihleri itibarıyla ilişkili taraflara verilen avanslar aşağıdaki gibidir:

	31 Aralık 2018	31 Aralık 2017
Akgirişim[4]	1.716	25
Yalkim OSB[4]	-	710
Toplam	**1.716**	**735**

Yalova tesislerinde yapılan çeşitli yatırım projelerine ait avans ödemelerinden oluşmaktadır.

e) Satışlar:

31 Aralık 2018 ve 2017 tarihlerinde sona eren yıllar itibarıyla ilişkili taraflara yapılan satışlar aşağıdaki gibidir:

	31 Aralık 2017	31 Aralık 2016
Ak-Pa[*] [1]	1.623.154	1.019.773
Akkim[1]	98.386	55.554
DowAksa[2]	48.821	30.533
Diğer	5.761	3.046
Toplam	**1.776.122**	**1.108.906**

[*] Ak-Pa'ya yapılan satışlar ilişkili olmayan üçüncü kişiler için yapılan ihraç kayıtlı satışlardan oluşmaktadır.

İlişkili taraflara yapılan satışlar ve diğer gelirler ana olarak elektrik ve buhar enerjisi, yardımcı malzeme satışı ve kira gelirlerinden oluşmaktadır.

[1] Akkök Holding bağlı ortaklığı
[2] Şirket'in iş ortaklığının bağlı ortaklığı
[3] Şirket'in hissedarı
[4] Diğer ilişkili taraflar

AKSA AKRİLİK KİMYA SANAYİİ A.Ş.
31 ARALIK 2018 TARİHİNDE SONA EREN YILA AİT
KONSOLİDE FİNANSAL TABLOLARA İLİŞKİN AÇIKLAYICI NOTLAR
(Tutarlar aksi belirtilmedikçe bin Türk Lirası ("TL") cinsinden ifade edilmiştir.)

f) Mal ve Hizmet Alımları:

31 Aralık 2018 ve 2017 tarihlerinde sona eren yıllar itibarıyla ilişkili taraflardan yapılan önemli mal ve hizmet alımları aşağıdaki gibidir:

	31 Aralık 2018	31 Aralık 2017
Akkim[1]	92.646	82.500
Yalkim OSB[4]	40.506	19.348
Akgirişim[4]	37.224	23.581
Ak-Pa[1]	24.722	15.601
Dinkal Sigorta Acenteliği A.Ş.[*] [1]	15.008	14.381
Aktek Bilgi İşlem Tekn. San. ve Tic. A.Ş.[1]	13.513	10.549
Akkök Holding[3]	9.705	9.027
Diğer	4.143	2.822
Toplam	**237.467**	**177.809**

[*] Dinkal Sigorta Acenteliği A.Ş. aracılığı ile çeşitli sigorta şirketlerinden yapılan sigorta işlemlerinden oluşmaktadır.

İlişkili taraflardan yapılan alımlar; kimyevi madde, sigortacılık, müteahhitlik, danışmanlık, komisyon, kira, arsa-arazi, OSB gider payı ve çeşitli hizmet alımlarından oluşmaktadır.

Şirket üst düzey kadrosunu, yürütme kurulu ve yönetim kurulu üyeleri olarak belirlemiştir, 31 Aralık 2018 ve 2017 tarihlerinde sona eren dönemler itibarıyla üst düzey yöneticilere sağlanan faydalar aşağıdaki gibidir:

	31 Aralık 2018	31 Aralık 2017
Maaşlar ve çalışanlara sağlanan diğer kısa vadeli haklar	9.293	6.001
Kıdem tazminatı karşılık gideri	16	16
Çalışma dönemi sonrası sağlanan faydalar	-	-
Diğer uzun vadeli faydalar	-	-
Hisse bazlı ödemeler	-	-
Toplam	**9.309**	**6.017**

31 Aralık 2018 ve 2017 tarihlerinde sona eren dönemler itibarıyla yönetim kuruluna sağlanan faydalar aşağıdaki gibidir:

	31 Aralık 2018	31 Aralık 2017
Maaşlar ve çalışanlara sağlanan diğer kısa vadeli haklar	1.243	1.222
Kıdem tazminatı karşılık gideri	-	-
Çalışma dönemi sonrası sağlanan faydalar	-	-
Diğer uzun vadeli faydalar	-	-
Hisse bazlı ödemeler	-	-
Toplam	**1.243**	**1.222**

[1] Akkök Holding bağlı ortaklığı
[2] Şirket'in iş ortaklığı
[3] Şirket ana hissedarı
[4] Diğer ilişkili taraflar

AKSA AKRİLİK KİMYA SANAYİİ A.Ş.
31 ARALIK 2018 TARİHİNDE SONA EREN YILA AİT
KONSOLİDE FİNANSAL TABLOLARA İLİŞKİN AÇIKLAYICI NOTLAR
(Tutarlar aksi belirtilmedikçe bin Türk Lirası ("TL") cinsinden ifade edilmiştir.)

NOT 26 - FİNANSAL ARAÇLARDAN KAYNAKLANAN RİSKLERİN NİTELİĞİ VE DÜZEYİ

Risk yönetimi amaçları ve prensipleri

Grup'un en önemli finansal araçları, nakit ve nakit benzerleri, ticari alacaklar ve finansal borçlardır. Bu finansal araçların en önemli amacı Grup operasyonları için finansman kaynağı sağlamaktır. Grup ayrıca doğrudan faaliyetlerinden oluşan ticari borçlar ve ticari alacaklar gibi çeşitli finansal araçlara da sahiptir. Grup'un finansal araçlarından kaynaklanan en önemli riskleri, likidite riski, kur riski ve kredi riskidir. Grup yönetimi aşağıda özetlenen risklerin her birini incelemekte ve aşağıda belirtilen politikaları geliştirmektedir.

Kredi riski

Kredi riski, karşılıklı ilişki içinde olan taraflardan birinin bir finansal araca ilişkin olarak yükümlülüğünü yerine getirememesi sonucu diğer tarafın finansal açıdan zarara uğraması riskidir. Grup, kredi riskini belli taraflarla yapılan işlemleri sınırlandırarak ve ilişkide bulunduğu tarafların güvenilirliğini sürekli değerlendirerek yönetmeye çalışmaktadır. Grup prosedürleri uyarınca kredili çalışmak isteyen tüm müşteriler kredi inceleme aşamalarından geçirilmekte ve gerekli teminatlar alınmaktadır. Alınan teminatlar ağırlıklı olarak ipotek, bankalar tarafından sağlanan doğrudan borçlandırma sistemi, teminat mektupları ve teminat çek ve senetlerinden ve ayrıca alacak sigortası aracılığıyla teminatlandırılmaktadır. Grup düzenli olarak ipoteklerin teminat değerlerinin değerlendirmesini yapmaktadır. Ayrıca alacaklar sürekli incelenerek Grup'un şüpheli kredi / alacak riski minimize edilmektedir. Ticari alacaklar, Grup yönetimince geçmiş tecrübeler ve cari ekonomik durum göz önüne alınarak değerlendirilmekte ve gerekli durumlarda şüpheli alacak karşılığı ayrıldıktan sonra bilançoda net olarak gösterilmektedir (Not 7).

Ticari alacaklar için yaşlandırma analizi

Vadesi geçen ancak karşılık ayrılmamış olan alacakların yaşlandırması aşağıdaki gibidir:

Ticari alacaklar	31 Aralık 2018	31 Aralık 2017
Vadesi üzerinden 1-30 gün geçmiş	110.901	51.360
Vadesi üzerinden 1-3 ay geçmiş	64.988	14.282
Vadesi üzerinden 3-12 ay geçmiş	44.589	841
Vadesi üzerinden 12 aydan fazla geçmiş	35.965	209
Toplam[*]	**256.443**	**66.692**
Teminat ile güvence altına alınmış kısmı	**240.202**	**64.619**

[*] Söz konusu tutarın 114.401 TL'si rapor tarihi itibarıyla tahsil edilmiştir (31 Aralık 2017: 43.743 TL).

Grup'un 31 Aralık 2018 tarihi itibarıyla finansal araç türleri itibarıyla maruz kaldığı kredi riskleri aşağıda belirtilmiştir:

	Ticari alacaklar		Diğer alacaklar		Bankalardaki mevduat	
31 Aralık 2018	**İlişkili taraf**	**Diğer**	**İlişkili taraf**	**Diğer**	**İlişkili taraf**	**Diğer**
Raporlama tarihi itibarıyla maruz kalınan azami kredi riski	**296.127**	**624.081**	**24.678**	**2.242**	**-**	**837.667**
- Azami riskin teminat ile güvence altına alınmış kısmı (*)	**240.674**	**503.910**	**-**	**-**	**-**	**-**
Vadesi geçmemiş / değer düşüklüğüne uğramamış finansal varlıkların net defter değeri	256.802	406.265	24.678	2.242	-	837.667
Vadesi geçmiş ancak değer düşüklüğüne uğramamış varlıkların net defter değeri	39.325	217.118	-	-	-	-
- Teminat ile güvence altına alınmış kısmı	38.897	201.305	-	-	-	-
Değer düşüklüğüne uğrayan varlıkların net defter değerleri	-	698	-	-	-	-
- Vadesi geçmiş (brüt defter değeri)	-	28.379	-	-	-	-
- Değer düşüklüğü (-) (Not 7)	-	(27.681)	-	-	-	-
- Teminat ile güvence altına alınmış kısmı	-	(698)	-	-	-	-
Finansal durum tablosu dışı kredi riski içeren unsurlar	-	-	-	-	-	-

(*) İlişkili taraflardan alınan teminatlar Ak-Pa'nın yurtdışı müşterilerinden olan alacakları ile ilgilidir.

Grup'un 31 Aralık 2017 tarihi itibarıyla finansal araç türleri itibarıyla maruz kaldığı kredi riskleri aşağıda belirtilmiştir:

	Ticari alacaklar		Diğer alacaklar		Bankalardaki mevduat	
31 Aralık 2017	**İlişkili taraf**	**Diğer**	**İlişkili taraf**	**Diğer**	**İlişkili taraf**	**Diğer**
Raporlama tarihi itibarıyla maruz kalınan azami kredi riski	**180.720**	**549.135**	**113.119**	**3.271**	**-**	**559.382**
- Azami riskin teminat ile güvence altına alınmış kısmı (*)	**178.451**	**456.468**	**-**	**-**	**-**	**-**
Vadesi geçmemiş / değer düşüklüğüne uğramamış finansal varlıkların net defter değeri	170.674	491.791	113.119	3.271	-	559.382
Vadesi geçmiş ancak değer düşüklüğüne uğramamış varlıkların net defter değeri	10.046	56.646	-	-	-	-
- Teminat ile güvence altına alınmış kısmı	10.046	54.573	-	-	-	-
Değer düşüklüğüne uğrayan varlıkların net defter değerleri	-	698	-	-	-	-
- Vadesi geçmiş (brüt defter değeri)	-	28.135	-	-	-	-
- Değer düşüklüğü (-)(Not 7)	-	(27.437)	-	-	-	-
- Teminat ile güvence altına alınmış kısmı	-	(698)	-	-	-	-
Finansal durum tablosu dışı kredi riski içeren unsurlar	-	-	-	-	-	-

(*) İlişkili taraflardan alınan teminatlar Ak-Pa'nın yurtdışı müşterilerinden olan alacakları ile ilgilidir.

AKSA AKRİLİK KİMYA SANAYİİ A.Ş.
31 ARALIK 2018 TARİHİNDE SONA EREN YILA AİT KONSOLİDE FİNANSAL TABLOLARA İLİŞKİN AÇIKLAYICI NOTLAR
(Tutarlar aksi belirtilmedikçe bin Türk Lirası ("TL") cinsinden ifade edilmiştir.)

Kur riski

Grup, döviz cinsinden borçlu veya alacaklı bulunulan meblağların Türk Lirası'na çevrilmesinden dolayı kur değişiklerinden doğan döviz kuru riskine maruz kalmaktadır. Söz konusu döviz kuru riski, döviz pozisyonunun analiz edilmesi ile takip edilmektedir. Yabancı para cinsinden gösterilen varlıklar ve yükümlülükler Grup'un kur riskine maruz kalmasına neden olmaktadır.

Grup'un Türk Lirası cinsinden ifade edilmiş döviz pozisyonu tablosu aşağıdaki gibidir:

	31 Aralık 2018		31 Aralık 2017	
	TL karşılığı	ABD Dolar karşılığı(*)	TL karşılığı	ABD Dolar karşılığı(*)
Varlıklar	1.651.784	313.974	1.338.602	354.888
Yükümlülükler	2.648.086	503.352	1.861.733	493.580
Net bilanço pozisyonu	**(996.302)**	**(189.378)**	**(523.131)**	**(138.692)**
Finansal durum tablosu dışı döviz cinsinden türev araçların net varlık / (yükümlülük) pozisyonu	-	-	(486)	(129)
Net Yabancı Para Varlık / (Yükümlülük) Pozizyonu	**(996.302)**	**(189.378)**	**(523.617)**	**(138.821)**
Doğal hedge kapsamında değerlendirilen stoklar(**)	449.818	85.502	383.549	101.686
Doğal hedge sonrası net yabancı para pozisyonu	**(546.484)**	**(103.876)**	**(140.068)**	**(37.135)**

(*) ABD Dolar karşılığı tutarlar TL karşılığı pozisyonların bilanço tarihleri itibarıyla ABD doları kuruna bölünmesi ile bulunmuştur.

(**) Grup, net yabancı para finansal yükümlülüklerden ve ticari borçlardan ötürü ortaya çıkan kur riskini, ürün satış fiyatlarına döviz kuru değişimlerini yansıtmak suretiyle sınırlandırmaktadır. İlgili tarih itibarıyla Grup'un sahip olduğu toplam hammadde, yarı mamül ve mamül stoklarından oluşmaktadır.

AKSA AKRİLİK KİMYA SANAYİİ A.Ş.
31 ARALIK 2018 TARİHİNDE SONA EREN YILA AİT
KONSOLİDE FİNANSAL TABLOLARA İLİŞKİN AÇIKLAYICI NOTLAR
(Tutarlar aksi belirtilmedikçe bin Türk Lirası ("TL") cinsinden ifade edilmiştir.)

31 Aralık 2018 ve 2017 tarihleri itibarıyla döviz pozisyonu tablosu aşağıdaki gibidir:

	31 Aralık 2018			
	TL karşılığı	ABD Doları	Avro	Diğer
1. Ticari Alacaklar	827.191	143.169	12.275	-
2a. Parasal Finansal Varlıklar (Kasa, Banka hesapları dahil)	799.915	118.836	28.571	2.506
2b. Parasal Olmayan Finansal Varlıklar	-	-	-	-
3. Diğer	24.678	4.691	-	-
4. Dönen Varlıklar (1+2+3)	**1.651.784**	**266.696**	**40.846**	**2.506**
5. Ticari Alacaklar	-	-	-	-
6a. Parasal Finansal Varlıklar	-	-	-	-
6b. Parasal Olmayan Finansal Varlıklar	-	-	-	-
7. Diğer	-	-	-	-
8. Duran Varlıklar (5+6+7)	**-**	**-**	**-**	**-**
9. Toplam Varlıklar (4+8)	**1.651.784**	**266.696**	**40.846**	**2.506**
10. Ticari Borçlar	732.033	133.590	4.843	36
11. Finansal Yükümlülükler	1.270.995	220.291	18.591	-
12a. Parasal Olan Diğer Yükümlülükler	-	-	-	-
12b. Parasal Olmayan Diğer Yükümlülükler	-	-	-	-
13. Kısa Vadeli Yükümlükler (10+11+12)	**2.003.028**	**353.881**	**23.434**	**36**
14. Ticari Borçlar	-	-	-	-
15. Finansal Yükümlülükler	645.058	70.755	45.259	-
16 a. Parasal Olan Diğer Yükümlülükler	-	-	-	-
16 b. Parasal Olmayan Diğer Yükümlülükler	-	-	-	-
17. Uzun Vadeli Yükümlülükler (14+15+16)	**645.058**	**70.755**	**45.259**	**-**
18. Toplam Yükümlülükler (13+17)	**2.648.086**	**424.636**	**68.693**	**36**
19. Finansal durum tablosu Dışı Döviz Cinsinden Türev Araçların Net Varlık / (Yükümlülük) Pozisyonu (19a-19b)	**-**	**-**	**-**	**-**
19a. Aktif Karakterli Finansal durum tablosu Dışı Döviz Cinsinden Türev Ürünlerin Tutarı	-	-	-	-
19b. Pasif Karakterli Finansal durum tablosu Dışı Döviz Cinsinden Türev Ürünlerin Tutarı	-	-	-	-
20. Net Yabancı Para Varlık / (Yükümlülük) Pozisyonu (9-18+19)	**(996.302)**	**(157.940)**	**(27.847)**	**2.470**
21. Parasal Kalemler Net Yabancı Para Varlık / (Yükümlülük) Pozisyonu (=1+2a+5+6a-10-11-12a-14-15-16a)	**(1.020.980)**	**(162.631)**	**(27.847)**	**2.470**
22. Döviz Hedge'i İçin Kullanılan Finansal Araçların Toplam Gerçeğe Uygun Değeri	-	-	-	-
23. Döviz Varlıkların Hedge Edilen Kısmının Tutarı	449.818	85.502	-	-
24. Döviz Yükümlülüklerin Hedge Edilen Kısmının Tutarı	-	-	-	-

Grup'un 31 Aralık 2018 tarihi itibarıyla doğal hedge sonrası 546.484 TL net yabancı para açığı (31 Aralık 2017: 140.068 TL net yabancı para açığı) bulunmaktadır (sayfa 61).

AKSA AKRİLİK KİMYA SANAYİİ A.Ş.

31 ARALIK 2018 TARİHİNDE SONA EREN YILA AİT KONSOLİDE FİNANSAL TABLOLARA İLİŞKİN AÇIKLAYICI NOTLAR

(Tutarlar aksi belirtilmedikçe bin Türk Lirası ("TL") cinsinden ifade edilmiştir.)

	31 Aralık 2017			
	TL karşılığı	ABD Doları	Avro	Diğer
1. Ticari Alacaklar	717.354	175.928	11.908	-
2a. Parasal Finansal Varlıklar (Kasa, Banka hesapları dahil)	508.129	91.358	35.261	4.314
2b. Parasal Olmayan Finansal Varlıklar	-	-	-	-
3. Diğer	10.342	2.742	-	-
4. Dönen Varlıklar (1+2+3)	**1.235.825**	**270.028**	**47.169**	**4.314**
5. Ticari Alacaklar	-	-	-	-
6a. Parasal Finansal Varlıklar	-	-	-	-
6b. Parasal Olmayan Finansal Varlıklar	-	-	-	-
7. Diğer	102.777	27.248	-	-
8. Duran Varlıklar (5+6+7)	**102.777**	**27.248**	**-**	**-**
9. Toplam Varlıklar (4+8)	**1.338.602**	**297.276**	**47.169**	**4.314**
10. Ticari Borçlar	707.223	181.286	4.772	1.885
11. Finansal Yükümlülükler	734.666	192.491	1.906	-
12a. Parasal Olan Diğer Yükümlülükler	-	-	-	-
12b. Parasal Olmayan Diğer Yükümlülükler	-	-	-	-
13. Kısa Vadeli Yükümlükler (10+11+12)	**1.441.889**	**373.777**	**6.678**	**1.885**
14. Ticari Borçlar	-	-	-	-
15. Finansal Yükümlülükler	419.844	48.126	52.778	-
16 a. Parasal Olan Diğer Yükümlülükler	-	-	-	-
16 b. Parasal Olmayan Diğer Yükümlülükler	-	-	-	-
17. Uzun Vadeli Yükümlülükler (14+15+16)	**419.844**	**48.126**	**52.778**	**-**
18. Toplam Yükümlülükler (13+17)	**1.861.733**	**421.903**	**59.456**	**1.885**
19.Finansal durum tablosu Dışı Döviz Cinsinden Türev Araçların Net Varlık / (Yükümlülük) Pozisyonu (19a-19b)	**(486)**	**8.730**	**(7.400)**	**-**
19a. Aktif Karakterli Finansal durum tablosu Dışı Döviz Cinsinden Türev Ürünlerin Tutarı	32.929	8.730	-	-
19b. Pasif Karakterli Finansal durum tablosu Dışı Döviz Cinsinden Türev Ürünlerin Tutarı	33.415	-	7.400	-
20. Net Yabancı Para Varlık / (Yükümlülük) Pozisyonu (9-18+19)	**(523.617)**	**(115.897)**	**(19.687)**	**2.429**
21. Parasal Kalemler Net Yabancı Para Varlık / (Yükümlülük) Pozisyonu (=1+2a+5+6a-10-11-12a-14-15-16a)	**(636.250)**	**(154.617)**	**(12.287)**	**2.429**
22. Döviz Hedge'i İçin Kullanılan Finansal Araçların Toplam Gerçeğe Uygun Değeri	(1.752)	-	(388)	-
23. Döviz Varlıkların Hedge Edilen Kısmının Tutarı	383.549	101.686	-	-
24. Döviz Yükümlülüklerin Hedge Edilen Kısmının Tutarı	-	-	-	-

AKSA AKRİLİK KİMYA SANAYİİ A.Ş.
31 ARALIK 2018 TARİHİNDE SONA EREN YILA AİT KONSOLİDE FİNANSAL TABLOLARA İLİŞKİN AÇIKLAYICI NOTLAR
(Tutarlar aksi belirtilmedikçe bin Türk Lirası ("TL") cinsinden ifade edilmiştir.)

Aşağıdaki tabloda 31 Aralık 2018 ve 31 Aralık 2017 tarihleri itibarıyla Grup'un bilançosundaki net döviz pozisyonunun döviz kurlarındaki değişimlerle ulaşacağı durumlar özetlenmiştir:

31 Aralık 2018	Kâr / Zarar		Özkaynaklar	
	Yabancı paranın değer kazanması	Yabancı paranın değer kaybetmesi	Yabancı paranın değer kazanması	Yabancı paranın değer kaybetmesi
ABD Doları'nın TL karşısında %10 değişmesi halinde	(83.091)	83.091	28.666	(28.666)
ABD Doları net varlık / (yükümlülüğü)	-	-	-	-
ABD Doları riskten korunan kısım				
ABD Doları net etki	**(83.091)**	**83.091**	**28.666**	**(28.666)**
Avro'nun TL karşısında %10 değişmesi halinde	(16.786)	16.786	-	-
Avro net varlık / (yükümlülüğü)	-	-	-	-
Avro riskten korunan kısım				
Avro net etki	**(16.786)**	**16.786**	**-**	**-**

31 Aralık 2017	Kâr / Zarar		Özkaynaklar	
	Yabancı paranın değer kazanması	Yabancı paranın değer kaybetmesi	Yabancı paranın değer kazanması	Yabancı paranın değer kaybetmesi
ABD Doları'nın TL karşısında %10 değişmesi halinde	(47.008)	47.008	22.201	(22.201)
ABD Doları net varlık / (yükümlülüğü)	-	-	-	-
ABD Doları riskten korunan kısım				
ABD Doları net etki	**(47.008)**	**47.008**	**22.201**	**(22.201)**
Avro'nun TL karşısında %10 değişmesi halinde	(5.548)	5.548	-	-
Avro net varlık / (yükümlülüğü)	-	-	-	-
Avro riskten korunan kısım				
Avro net etki	**(5.548)**	**5.548**	**-**	**-**

AKSA AKRİLİK KİMYA SANAYİİ A.Ş.
31 ARALIK 2018 TARİHİNDE SONA EREN YILA AİT
KONSOLİDE FİNANSAL TABLOLARA İLİŞKİN AÇIKLAYICI NOTLAR
(Tutarlar aksi belirtilmedikçe bin Türk Lirası ("TL") cinsinden ifade edilmiştir.)

Faiz riski

Grup'un finansal yükümlülükleri, Grup'u kullanmış olduğu değişken faizli krediler nedeniyle faiz riskine maruz bırakmaktadır. Değişken faizli finansal yükümlülüklerin 31 Aralık 2018 tarihi itibarıyla mevcut bilanço pozisyonuna göre, faiz oranlarında %1'lik bir düşüş / yükseliş olması ve diğer tüm değişkenlerin sabit tutulması durumunda; vergi öncesi kâr 6 TL (31 Aralık 2017: 29), yapılmakta olan yatırımlar üzerinde aktifleşen finansman maliyeti 288 TL değerinde artacak / azalacaktır (31 Aralık 2017: 1 TL).

	31 Aralık 2018	31 Aralık 2017
Sabit faizli finansal araçlar		
Finansal varlıklar		
Nakit ve nakit benzerleri (Not 4)(*)	828.171	540.190
Finansal borçlar		
ABD Doları krediler (değişken olup swap antlaşması nedeniyle)	1.253.768	907.584
Avro krediler	-	113.507
Kredi kartı ödemeleri	9	1.965
Değişken faizli finansal araçlar		
Finansal varlıklar		
Nakit ve nakit benzerleri (Not 4)(*)	-	-
Finansal borçlar		
Avro krediler	384.888	133.419
ABD Doları krediler	277.396	-

(*) Nakit ve nakit benzerleri vadesi üç aydan kısa vadeli banka mevduatlarından oluşmaktadır.

Likidite riski

Likidite riski bir şirketin fonlama ihtiyaçlarını karşılayamama riskidir. Likidite riski güvenilir kredi kuruluşlarının vermiş olduğu kredilerin de desteğiyle nakit girişleri ve çıkışlarının dengelenmesiyle düşürülmektedir.

Finansal varlık ve yükümlülüklerin vadelerine göre kırılımı bilanço tarihinden vade tarihine kadar geçen süre dikkate alınarak gösterilmiştir. Belirli bir vadesi olmayan finansal varlık ve yükümlülükler bir yıldan uzun vadeli olarak sınıflandırılmıştır.

AKSA AKRİLİK KİMYA SANAYİİ A.Ş.
31 ARALIK 2018 TARİHİNDE SONA EREN YILA AİT
KONSOLİDE FİNANSAL TABLOLARA İLİŞKİN AÇIKLAYICI NOTLAR
(Tutarlar aksi belirtilmedikçe bin Türk Lirası ("TL") cinsinden ifade edilmiştir.)

31 Aralık 2018 Beklenen (veya sözleşme uyarınca vadeler)	Defter değeri	Sözleşme uyarınca nakit çıkışlar toplamı	3 aydan kısa	3-12 ay arası	1-5 yıl arası	5 yıl ve üzeri
Türev olmayan finansal yükümlülükler						
Finansal borçlar	1.900.858	2.012.046	444.982	840.970	477.490	248.604
Ticari borçlar	721.593	724.569	532.232	192.337	-	-
İlişkili taraflara borçlar	52.307	52.307	50.057	2.250	-	-
	2.674.758	**2.788.922**	**1.027.271**	**1.035.557**	**477.490**	**248.604**

31 Aralık 2017 Beklenen (veya sözleşme uyarınca vadeler)	Defter değeri	Sözleşme uyarınca nakit çıkışlar toplamı	3 aydan kısa	3-12 ay arası	1-5 yıl arası	5 yıl ve üzeri
Türev olmayan finansal yükümlülükler						
Finansal borçlar	1.150.586	1.176.149	204.897	542.281	428.971	-
Ticari borçlar	713.949	717.335	548.110	169.225	-	-
İlişkili taraflara borçlar	34.388	34.388	32.122	2.266	-	-
	1.898.923	**1.927.872**	**785.129**	**713.772**	**428.971**	**-**

İthalat ve ihracat bilgileri:

Grup'un 31 Aralık 2018 ve 2017 tarihlerinde sona eren yıllar itibarıyla ihracatın ve ithalatın para birimine göre TL cinsinden tutarları aşağıdaki gibidir:

İhracat	31 Aralık 2018	31 Aralık 2017
ABD Doları	711.523	511.312
Avro	508.952	416.203
Diğer	389.406	70.505
Toplam	**1.609.881**	**998.020**

İthalat	31 Aralık 2018	31 Aralık 2017
ABD Doları	1.881.978	1.272.386
Avro	299.790	334.097
Diğer	2.198	7.301
Toplam	**2.183.966**	**1.613.784**

Sermaye yönetimi politikası

Sermayeyi yönetirken Grup'un hedefleri, ortaklarına getiri ve fayda sağlamak ile sermaye maliyetini azaltmak amacıyla en uygun sermaye yapısıyla Grup'un faaliyetlerinin devamını sağlayabilmektir.

Sermaye yapısını korumak veya yeniden düzenlemek için Grup ortaklara ödenen temettü tutarını değiştirebilir, sermayeyi hissedarlara iade edebilir, yeni hisseler çıkarabilir.

Grup sermayeyi borç / sermaye oranını kullanarak izler. Bu oran net borcun toplam sermayeye bölünmesiyle bulunur. Net borç, nakit ve nakit benzeri değerlerin toplam borç tutarından (bilançoda gösterildiği gibi finansal borçları, ticari borçları ve ilişkili taraflara borçları içerir) düşülmesiyle hesaplanır. Toplam sermaye, bilançoda gösterildiği gibi özsermaye ile net borcun toplanmasıyla hesaplanır.

Grup'un borç / sermaye oranları aşağıdaki gibidir:

	31 Aralık 2018	31 Aralık 2017
Toplam parasal borçlar(*)	2.674.758	1.898.923
Eksi: Nakit ve nakit benzerleri (Not 4)	(837.838)	(559.536)
Net borç	**1.836.920**	**1.339.387**
Toplam özsermaye	1.447.482	1.376.119
Toplam sermaye	**3.284.402**	**2.715.506**
Borç / sermaye oranı	**%56**	**%49**

(*) Kısa ve uzun vadeli borçlanmalar, ilişkili olan taraflara ve ilişkili olmayan taraflara ticari borçlardan oluşmaktadır.

AKSA AKRİLİK KİMYA SANAYİİ A.Ş.
31 ARALIK 2018 TARİHİNDE SONA EREN YILA AİT
KONSOLİDE FİNANSAL TABLOLARA İLİŞKİN AÇIKLAYICI NOTLAR
(Tutarlar aksi belirtilmedikçe bin Türk Lirası ("TL") cinsinden ifade edilmiştir.)

NOT 27 - FİNANSAL ARAÇLAR

Finansal araçların makul değeri

Makul değer, bir finansal enstrümanın zorunlu bir satış veya tasfiye işlemi dışında gönüllü taraflar arasındaki bir cari işlemde, el değiştirebileceği tutar olup, eğer varsa kote edilen bir piyasa fiyatı ile en iyi şekilde belirlenir.

Grup, finansal araçların tahmini makul değerlerini, halihazırda mevcut piyasa bilgileri ve uygun değerleme yöntemlerini kullanarak belirlemiştir. Ancak piyasa bilgilerini değerlendirip gerçek değerleri tahmin edebilmek yorum ve muhakeme gerektirmektedir. Sonuç olarak burada sunulan tahminler, her zaman, Grup'un cari bir piyasa işleminde elde edebileceği değerlerin göstergesi olmayabilir.

Finansal araçların makul değerinin tahmini için kullanılan yöntem ve varsayımlar aşağıdaki gibidir:

Parasal varlıklar

Yabancı para cinsinden bakiyeler dönem sonunda yürürlükteki döviz alış kurları kullanılarak Türk Lirası'na çevrilmektedir. Bu bakiyelerin kayıtlı değere yakın olduğu öngörülmektedir.

Nakit ve nakit benzeri değerlerin de dahil olduğu belirli finansal varlıklar maliyet değerleri ile taşınırlar ve kısa vadeli olmaları sebebiyle kayıtlı değerlerinin yaklaşık olarak makul değerlerine eşit olduğu öngörülmektedir.

Ticari alacakların kayıtlı değerlerinin, ilgili şüpheli alacak karşılıklarıyla beraber makul değeri yansıttığı öngörülmektedir.

Parasal yükümlülükler

Kısa vadeli olmaları sebebiyle banka kredileri ve diğer parasal borçların kayıtlı değerlerinin makul değerlerine yaklaştığı varsayılmaktadır.

Uzun vadeli döviz kredileri genellikle değişken faizli olduğundan makul değerleri kayıtlı değerlerine yakın olmaktadır. Uzun vadeli banka kredileri ilgili notlarda açıklanmak üzere saptanan gerçeğe uygun değerleri, sözleşmenin öngördüğü nakit akımlarının cari piyasa faiz oranı ile iskonto edilmiş değeridir (Not 6).

Gerçeğe uygun değer tahmini:

1 Ocak 2010 tarihinden itibaren geçerli olmak üzere Grup, bilançoda gerçeğe uygun değer üzerinden ölçülen finansal araçlar için UFRS 7'deki değişikliği uygulamıştır. Bu değişiklik, gerçeğe uygun değer hesaplamalarının aşağıdaki hesaplama hiyerarşisinde belirtilen aşamalar baz alınarak açıklanmıştır:

Seviye 1: Belirli varlık ve yükümlülükler için aktif piyasalardaki kote edilmiş fiyatlar.

Seviye 2: Seviye 1 içinde yer alan kote edilmiş fiyatlardan başka varlık veya yükümlülükler için direkt veya dolaylı gözlenebilir girdiler.

Seviye 3: Gözlenebilir bir piyasa verisi baz alınarak belirlenemeyen varlık ve yükümlülükler için girdiler.

AKSA AKRİLİK KİMYA SANAYİİ A.Ş.
31 ARALIK 2018 TARİHİNDE SONA EREN YILA AİT
KONSOLİDE FİNANSAL TABLOLARA İLİŞKİN AÇIKLAYICI NOTLAR
(Tutarlar aksi belirtilmedikçe bin Türk Lirası ("TL") cinsinden ifade edilmiştir.)

31 Aralık 2018	Seviye 1	Seviye 2	Seviye 3
Döviz alım-satım sözleşmelerinden kaynaklanan finansal yükümlülükler	-	-	-
Riskten korunma amaçlı türev finansal varlıklar	-	3.273	-
Toplam varlık / (yükümlülükler)	**-**	**3.273**	**-**

31 Aralık 2017	Seviye 1	Seviye 2	Seviye 3
Döviz alım-satım sözleşmelerinden kaynaklanan finansal yükümlülükler	-	(1.752)	-
Riskten korunma amaçlı türev finansal varlıklar	-	2.507	-
Toplam varlık / (yükümlülükler)	**-**	**755**	**-**

Aktif piyasalarda ticareti yapılmayan finansal araçların gerçeğe uygun değeri, değerleme tekniklerinin kullanılması yoluyla belirlenir. Bu belirleme teknikleri, en az şirketin spesifik tahminleri kadar güvenilir ve mevcut olduğu durumlarda gözlenebilir piyasa verilerinin maksimum düzeyde kullanımını sağlar. Eğer bir finansal aracın gerçeğe uygun değeri açısından gereken tüm önemli girdiler gözlenebilir durumdaysa, bu araç seviye 2 kapsamındadır.

NOT 28 - RAPORLAMA DÖNEMİNDEN SONRAKİ OLAYLAR

1) Şirketimiz 5 Şubat 2019 tarihinde akrilik elyaf talebindeki olumlu gelişmelere paralel olarak kapasitesinin tekrar sektör ortalama seviyelerine yükselttiğini açıklamıştır.

2) 1 Ocak - 14 Şubat tarihleri arasında 3.645 TL tutarında Şirket hisseleri geri alım programı çerçevesinde alınmış, Şirket'in toplam içerisindeki ortaklık oranı %1,81'e yükselmiştir.

ÖZET FİNANSAL TABLOLAR

ÖZET FİNANSAL TABLOLAR (ABD DOLARI)

KONSOLİDE ÖZET BİLANÇO(*)	31 Aralık 2018 ('000 USD)	31 Aralık 2017 ('000 USD)
Varlıklar	**796.181**	**889.285**
Dönen Varlıklar	**465.344**	**492.832**
Nakit ve Nakit Benzerleri	159.258	148.343
Ticari Alacaklar	174915	193.498
Stoklar	92.226	111.115
Diğer Dönen Varlıklar	38.945	39.876
Duran Varlıklar	**330.837**	**396.453**
Ticari Alacaklar	-	27.248
Yatırım Amaçlı Gayrimenkuller	8.484	12.167
Özkaynak Yöntemine Göre Değerlenen Yatırımlar	54.488	58.860
Maddi Duran Varlıklar	252.529	273.533
Maddi Olmayan Duran Varlıklar	12.308	19.543
Şerefiye	1.138	1.588
Diğer Duran Varlıklar	1.890	3.514
Yükümlülükler	**796.181**	**889.285**
Kısa Vadeli Yükümlülükler	**391.045**	**401.451**
Finansal Borçlar	238.704	193.733
Ticari Borçlar	147.104	198.398
Dönem Kârı Vergi Yükümlülükleri	1.482	2.180
Diğer Kısa Vadeli Yükümlülükler	3.755	7.140
Uzun Vadeli Yükümlülükler	**129.996**	**123.000**
Finansal Borçlar	122.614	111.308
Çalışanlara Sağlanan Faydalara İlişkin Karşılıklar	4.216	6.410
Ertelenmiş Vergi Yükümlülüğü	3.166	5.282
Özsermaye	**275.140**	**364.834**

(*) Konsolide finansal tabloların ABD dolarına çevrimi sadece gösterim amaçlı olup Bilanço kalemleri için dönem kapanış kuru olan 5,2609 TL (31 Aralık 2017: 3,7719) kullanılmıştır.

KONSOLİDE ÖZET GELİR TABLOSU(*)	31 Aralık 2018 ('000 USD)	31 Aralık 2017 ('000 USD)
Net Satışlar	732.391	757.822
Faaliyet Kârı	110.083	128.679
FVAÖK	114.225	139.802
Net Kâr	46.436	80.940

(*) Konsolide gelir tablosunun ABD dolarına çevrimi sadece gösterim amaçlı olup döneme ait ortalama kur olan 4,8301 TL (31 Aralık 2017: 3,6443) kullanılmıştır.

LİKİDİTE RASYOLARI	31 Aralık 2018	31 Aralık 2017
Cari Oran	1,19	1,22
Likidite Oranı	0,95	0,95

KÂRLILIK RASYOLARI	31 Aralık 2018	31 Aralık 2017
FVAÖK Marjı	%15,6	%18,4
Net Kâr Marjı	%6,3	%10,7

Aksa Akrilik Kimya Sanayii A.Ş.

Borsa Kodu: Aksa
Ticaret Sicil No - Tarih: 21.11.1968 - 8063
Mersis No: 0034 - 0008 - 1490 - 0010
Vergi Dairesi - No: Büyük Mükellefler - 0340008149
Adres: Merkez Mahallesi Yalova - Kocaeli Yolu Caddesi No: 34
Taşköprü Çiftlikköy - Yalova / Türkiye
Telefon: +90 (226) 353 25 45 (10 Hat)
Fax: +90 (226) 353 33 07
İnternet: www.aksa.com
İletişim: aksa@aksa.com
aksaakrilik@hs02.kep.tr
ir@aksa.com