

AKSA

2022 Entegre Faaliyet Raporu

ÜLKEMİZE YAŞATACAĞIMIZ DAHA ÇOK BAŞARI VAR.

Hep birlikte nice 50 yıllara!

AKKÖK HOLDİNG

Ülkemizi derinden sarsan ve birçok ilimizi etkileyen deprem felaketiyle tarihimizin en büyük acılarından birini yaşadık. Yüreğimizin dağlandığı bu afette yaşamını yitiren vatandaşlarımıza Allah'tan rahmet, yakınlarına metanet, yaralılarımıza acil şifalar ve tüm ülkemize baş sağlığı dileriz.

Depremin yarattığı acı tahribatın sadece birlik ve dayanışmayla atlatılacağını biliyor, yaralarımızın sarılması için Aksa Akrilik olarak ilk günden bu yana var gücümüzle çalışıyoruz.

Umut dolu yarınların inşası ve sağlam temellerle sürdürülebilir değerlerin sağlanması için tüm imkânlarımızla halkımızın yanında duruyoruz.

İÇİNDEKİLER

05 Rapor Hakkında
06 Yönetim Kurulu Başkanı Mesajı
08 Genel Müdür Mesajı

10 Aksa Akrilik Hakkında
12 Kilometre Taşları
14 Akkök Holding Hakkında

19 2022 Yılı Faaliyetleri
23 Temel Göstergeler

24 Sürdürülebilirlik Yönetim Yapısı
25 Sürdürülebilirlik Gündemi
26 Öncelikli Sürdürülebilirlik Konularımız

28 Değer Odaklı Sürdürülebilirlik Yaklaşımımız ve Entegre İş Modelimiz
30 Sürdürülebilir Kalkınma Amaçlarına Katkılarımız
32 Sürdürülebilirlik Hedeflerimiz
34 İşbirliklerimiz
34 Başarılarımız ve Ödüllerimiz
35 2022 ÇSY Performans Kartımız

37 Sürdürülebilir Ürünler
40 Kalite ve Ürün Güvenliği
41 Müşteri Memnuniyeti
42 Ar-Ge ve İnovasyon
44 Dijital Dönüşüm
45 Bilgi Güvenliği Yönetimi

47 Doğal Kaynak Yönetimi
48 Su ve Atık Su Yönetimi
50 Enerji Yönetimi
51 Emisyon Yönetimi
52 Atık Yönetimi
53 Biyoçeşitliliğin Korunması

54 Çalışan ve İnsan Hakları
55 Yetenek ve Performans Yönetimi
56 Çalışan Bağlılığı
58 İş Sağlığı ve Güvenliği
60 Sürdürülebilir Tedarik Zinciri
62 Toplumsal Yatırımlar

65 Sermaye ve Ortaklık Yapısı
65 Aksa İştirakler
66 Kurumsal Yönetim
68 Bağımsız Yönetim Kurulu Üyelik Beyanı
71 Olağan Genel Kurul Gündemi
72 Yönetim Kurulunun Komitelere İlişkin Değerlendirmesi
73 Denetim Komitesi
74 Kurumsal Yönetim Komitesi
75 Riskin Erken Saptanması Komitesi
76 Üst Yönetim
78 Organizasyon Şeması
79 Risk Yönetimi
79 İç Kontrol Mekanizması
80 İş Etiği

81 Kurumsal Yönetim İlkelerine Uyum Beyanı
82 Kurumsal Yönetim Uyum Raporu
89 Kurumsal Yönetim Bilgi Formu
98 Sürdürülebilirlik İlkeleri Uyum Beyanı
99 Sürdürülebilirlik İlkeleri Uyum Raporu
106 Yatırımcı İlişkileri Birim Faaliyetleri
109 Diğer Açıklamalar
110 2022'nin Ardından
110 Kâr Dağıtım Politikası
111 Bağlı Şirket Raporu Özeti
112 Sorumluluk Beyanı
113 Kâr Dağıtım Önerisi
114 Faaliyet Raporu Görüşü
115 Konsolide Finansal Tablolar
205 Özet Finansal Tablolar

Ekler
210 Çevresel Performans Göstergeleri
211 Sosyal Performans Göstergeleri
214 Kurumsal Üyelikler
215 GRI İçerik Endeksi
220 BM Küresel İlkeler Sözleşmesi İlerleme Tablosu

Raporla ilgili tüm soru, görüş ve önerilerinizi
entegrerapor@aksa.com adresine iletebilirsiniz.

RAPOR
HAKKINDA

Aksa Akrilik Kimya Sanayii A.Ş. olarak, Uluslararası Entegre Raporlama Konseyi (International Integrated Reporting Council-IIRC) tarafından önerilen sermaye kategorizasyonu kapsamında bütünleşik bir bakış açısı ile hazırladığımız dördüncü entegre raporumuzu yayınlamaktan memnuniyet duyuyoruz.

Raporumuzda, entegre yönetim stratejimizi, uygulamalarımızı, hedeflerimizi, çevresel, sosyal, yönetimsel ve finansal alanlarda kaydettiğimiz ilerlemeleri paydaşlarımızın bilgisine sunmaktayız. Birleşmiş Milletler (BM) Küresel İlkeleri'nin (United Nations Global Compact-UNGC) gerekliliklerivle birlikte BM'nin 2015 yılında onayladığı "2030 Gündemi ve Sürdürülebilir Kalkınma Amaçları"na yaptığımız katkılar da raporumuzda yer almaktadır.

Bu rapor, Küresel Raporlama Girişimi (Global Reporting Initiative-GRI) Standartları "Temel" seçeneğine uyumlu olarak hazırlanmıştır.

Bu raporda yer alan bilgiler, aksi belirtilmedikçe, Aksa Akrilik Kimya Sanayii A.Ş.'nin, 1 Ocak 2022-31 Aralık 2022 tarihleri arasında, Yalova Üretim Tesislerinde gerçekleştirdiği tüm faaliyetlerini kapsamaktadır.

2022 Entegre Faaliyet Raporumuzda yer alan finansal bilgiler PwC Bağımsız Denetim ve Serbest Muhasebeci Mali Müşavirlik A.Ş. tarafından denetlenmiştir.

14046:2014 Çevre Yönetimi-Su Ayak İzi Standardı kapsamındaki hesaplamalar BSI tarafından doğrulanmıştır.

14064-1:2018 standardı kapsamındaki Kapsam 1, Kapsam 2, Kapsam 3 kurumsal sera gazı emisyon hesaplamaları BSI tarafından doğrulanmıştır.

Entegre raporlama sıklığımız yılda bir olup, gelecek dönem raporumuzu, 2024 yılının ilk çeyreğinde yayınlamayı hedeflemekteyiz.

YÖNETİM KURULU

BAŞKANI MESAJI

Aksa Akrilik, dinamik yapısı ve kurumsal yönetim kültürü sayesinde ciro artışında da ülkemizin örnek gösterilen şirketleri arasında yer aldı. Kapasite kullanım oranını yüzde 94 gibi sektörün bir hayli üzerinde tamamladığımız yılda, ciromuz da bir önceki döneme kıyasla iki katından fazla artış göstererek 17,5 milyar TL'ye ulaştı.

Değerli Paydaşlarımız,

6 Şubat 2023 tarihinde ülkemizin yaşadığı büyük deprem felaketi bizleri derinden üzdü. Aksa Akrilik olarak ilk günden beri, depremin yaralarının sarılması adına elimizden gelen desteği sunmaya gayret ediyoruz. İnsani boyutunun yanı sıra, ekonomik olarak yaşanan zararın telafisi adına, yatırımlarımız, istihdamımız ve ihracatımız ile ülke ekonomimize destek sağlamak için canla başla çalışacağız.

Jeopolitik gelişmeler, tedarik zincirindeki devam eden aksamalar ve Rusya-Ukrayna Savaşı'nın küresel ekonomiyi derinden etkilemesi ile bir yılı daha geride bırakıyoruz. Ülkelerin genişlemeci para politikaları ile yüksek enflasyon, Pandemi ile küresel ekonomi sahnelerine geri dönmüştür. 2022 yılında başta Amerika Merkez Bankası (FED) ve Avrupa Merkez Bankası (ECB) olmak üzere birçok Merkez Bankası, para politikaları yanı sıra hane halkı satın alma gücünün korunması yönünde önlemler almıştır.

IMF, OECD ve Avrupa Merkez Bankası ekonomistleri, 2023 yılında dünya ekonomisinde resesyon sınırı olarak görülen yüzde 2,5-3 büyüme hızının altına doğru bir yavaşlama beklediğinden, küresel resesyon önemli bir ihtimal olarak karşımıza çıkıyor.

Dünya ekonomisinin yaşadığı bu sorunların ülkemiz üzerinde de negatif etkileri olacağı öngörülüyor. Türkiye, birçok ülkenin tersine, 2022 yılında genişlemeci para politikaları neticesinde yüzde 5,6 oranında büyüme yakaladı. Bu yılın ekonomimiz açısından en çok konuşulan teması ise enflasyon oldu. Yıla yüzde 48 seviyelerinde başlayan yıllık enflasyon TÜFE'de yüzde 84, ÜFE'de ise yüzde 140 gibi seviyelere ulaştı.

2023 yılı seçimlerine bağlı olarak büyümeye dayalı genişlemeci politikaların ve değerli Türk lirası rejiminin sürdürülmesi beklenmektedir. Küresel ekonomi ve politikalarla oluşan tablo karşısında 2023 yılında iyimserliği elden bırakmayan, temkinli ekonomi stratejilerimize iyiden iyiye sarılmamızın önemi ortadadır.

Dünya çapında yaşanan doğal afetler, aşırı hava olayları, doğal kaynak krizleri 2022 yılına damgasını vururken, iklim değişikliğini azaltma ve iklim değişikliğine uyum kapsamında küresel ve ulusal çapta atılan, atılması gereken adımların önemi bir kez daha ortaya çıktı.

Küresel problemlerin etkili olduğu, genel hatları ile zorlu geçen bir dönemde Şirket performansımız, bizleri ve ülkemizi gururlandıracak birçok pozitif veri ve gelişme taşıyor. 2022 yılını; güçlü yapımızı ve yeni yatırımlarla sürekli büyüme adımlarımızı önemli ölçüde geliştirerek kapattık.

Aksa Akrilik, dinamik yapısı ve kurumsal yönetim kültürü sayesinde ciro artışında da ülkemizin örnek gösterilen şirketleri arasında yer aldı. Kapasite kullanım oranını yüzde 94 gibi sektörün bir hayli üzerinde tamamladığımız yılda, ciromuz da bir önceki döneme kıyasla iki katından fazla artış göstererek 17,5 milyar TL'ye ulaştı. Diğer taraftan, her yıl büyümekte olan piyasa değerimiz 2022'de 29,8 milyar TL mertebesine çıkarak Borsa İstanbul'un en değerli şirketleri arasındaki yerini korudu.

DowAksa karbon elyaf üretim şirketimiz, artan cirosunun yanı sıra, yüzde 50 kapasite artış çalışmalarına devam etti. 2023 yılı ikinci çeyreğinde devreye girecek tesis ile, DowAksa, özellikle rüzgâr türbini sektörünün önemli bir tedarikçisi konumuna gelecektir. Şirketimiz, önümüzdeki dönemlerde artan taleple birlikte, mevcut sektörlerin yanı sıra farklı alanlarda da iş birlikteliği fırsatlarını takip edecektir.

Büyük bir enerji ve özveri ile çalışan tüm iş arkadaşlarımıza, güven ve destekleri ile hep yanımızda olan hissedarlarımıza, müşterilerimize ve tüm paydaşlarımıza en içten teşekkürlerimi sunuyorum.

Saygılarımla,

Raif Ali DİNÇKÖK
Yönetim Kurulu Başkanı

GENEL MÜDÜR
MESAJI

Aksa Akrilik olarak, sürdürülebilir ve kârlı büyüme odaklı iş modelimizle tüm paydaşlarımıza uzun vadeli sürdürülebilir değer yaratmayı ve sektör liderliğimizi devam ettirmeyi hedefliyoruz. Bu vizyonla yolumuza devam eden Şirketimizin piyasa değeri 29,8 milyar TL'ye ulaşmıştır.

Değerli Hissedarlarımız,

Dinamik yapısı ve kurumsal yönetim anlayışı ile Aksa Akrilik, 2022 yılını gücünü artırarak ve yeni yatırımlarla sürekli büyüyerek tamamlamanın haklı gururunu taşıyor.

Pandemi sonrasında, kademeli olarak normalleşme ümidiyle girdiğimiz 2022 yılı, beklentilerimizin tersine tüm dünyayı ciddi zorluklarla karşı karşıya bıraktı. Jeopolitik gelişmeler, savaş, enerji krizi, ham madde tedarik sorunları ve tüm bunların küresel ekonomide yarattığı tahribat, olumsuz ekonomik gelişmeleri beraberinde getirdi. Ülkemiz ise, bir yandan jeopolitik konumunun avantajlarını kullanırken, diğer taraftan ekonomik aktivitelerin canlı kalabilmesi için birçok para ve maliye politikasını devreye aldı.

Tekstil sektörünün önemli bir ham madde sağlayıcısı olan Şirketimiz, ülkemizin yüksek ihracat potansiyeli sayesinde yılın ilk çeyreğini kayda değer bir büyüme ile tamamladı. Son çeyrekte küresel yavaşlama ile beraber, özellikle teknik elyaflarda durgunluk gözlemlense de akrilik elyaf bu yavaşlamadan görece az etkilenmiştir. Yıl içerisinde giriş yaptığımız iplik sektöründe ise, inovatif ürünümüz Aksafil sayesinde hızlı bir bilinirlik ve prestij kazandık. 2023 yılı ile beraber, Aksafil'in ikinci etabının devreye girmesi ile pozisyonumuzu güçlendirerek Şirket kârlılığına katkı sağlamayı hedefliyoruz.

Şirketimiz, rekabetçi yapısı ve verimli üretimi sayesinde kârlılığını artırmış, 2021'de 1,7 milyar TL olan Faiz, Amortisman ve Vergi Öncesi Kârı (FAVÖK), 2022'de yüzde 130 artışla 3,9 milyar TL'ye ulaşmıştır. Dünya akrilik elyaf üretiminin yaklaşık dörtte birini üreten şirketimiz global pazarda yüzde 25, yerel pazarda ise yüzde 76'lık oranlarla dünya liderliği bayrağını gururla taşımaktadır.

Aksa Akrilik olarak, sürdürülebilir ve kârlı büyüme odaklı iş modelimizle tüm paydaşlarımıza uzun vadeli sürdürülebilir değer yaratmayı ve sektör liderliğimizi devam ettirmeyi hedefliyoruz. Bu vizyonla yolumuza devam eden Şirketimizin piyasa değeri 29,8 milyar TL'ye ulaşmıştır. Uzun yıllardır kazancının bir bölümünü, kâr dağıtım politikası kapsamında, yatırımcılarına ödeyen Şirketimiz, Yönetim Kurulumuzun kararıyla 2022 yılı kârından da hisse başı 2,41 TL brüt kâr payı teklifini Genel Kurulumuzda hissedarlarımızın onayına sunacaktır.

Raporun içinde detaylarıyla paylaştığımız sürdürülebilirlik ilkelerimiz ve sürdürülebilirlik odak konularımız doğrultusunda gerçekleştirdiğimiz çalışmalar ile "Sürdürülebilir Kalkınma Amaçlarına (SKA)" doğrudan katkı sağlıyoruz.

2022 yılında, kadın çalışan sayımızı yüzde 26 artırarak toplumsal cinsiyet eşitliğine destek vermenin ötesinde, yarattığımız istihdam ile ülkemiz ekonomisine de katkıda bulunduk. Kuraklık gerçeğinin 2022 yılı itibarıyla hayatımıza girmesiyle, risklerin erken tespiti ve önleyici faaliyetlerin hayata geçirilmesinin ne kadar değerli olduğunu bir kez daha anlamış olduk. 2015 yılında başladığımız yatırım projeleri ile, kuraklık riskinin proseslerimiz ve faaliyet gösterdiğimiz bölgedeki sonuçlarını en aza indirmeyi hedefliyoruz. Bu yıl içinde yapılan çalışmalar neticesinde tatlı su kullanım oranını, 2021 yılına kıyasla yüzde 18 azalttık. 2023 yılında da devam edecek yatırımlarımızla birlikte bu rakamın artmasını bekliyoruz.

Akkök Holding ve Grup şirketlerinin sürdürülebilirlik bağlamındaki bilgi ve birikimlerini paylaştıkları, Avrupa Yeşil Mutabakatı kapsamındaki acil gündem maddelerine ilişkin yol haritasını oluşturdukları ortak platform "Yeşil Strateji Grubu" 2022 yılında çalışmalarına başladı. Önümüzdeki yıllarda paylaşılacak çalışmaların mevcut küresel riskleri azaltma konusunda sektörümüz ve ülkemiz için iyi örnekler teşkil edeceğine inanıyoruz.

2018 yılından bu yana Borsa İstanbul Sürdürülebilirlik Endeksi'nde işlem gören Aksa Akrilik, 2022 yılı itibarıyla, yüksek sürdürülebilirlik notuna sahip şirketler arasından seçilen, Piyasa Değeri ve İşlem Hacmi yüksek 25 paydan oluşan "BIST Sürdürülebilirlik 25 Endeksi" içinde de yerini aldı.

Bu yıl dördüncüsünü yayınladığımız Entegre Faaliyet Raporu'nda da görülebileceği gibi, Şirketimizin çevresel, sosyal ve yönetsel konularda yaptığı tüm çalışmalardan dolayı gurur duyuyor, daha iyi bir dünya için çalışıyoruz.

Son olarak, ülkemizin yaşadığı büyük deprem felaketi karşısında duyduğumuz derin üzüntümüzü de paylaşmak isteriz. Sürecin başından itibaren dayanışma ve destek için tüm olanaklarımızı seferber ettik. Bölgede daha kalıcı ve uzun süreli çözümlerin bulunması noktasında da aynı kararlılıkla destek vermeye devam edeceğiz. Yaşadığımız bu büyük yıkım, kaçınılmaz olarak ülke ekonomisini de derinden etkiledi ve etkilemeye devam edecek. Şirket olarak bütün enerjimizle işimize daha da konsantre olacak, ekonomik katkımızı azami seviyelere taşıyacağız. Ülkemizin ve ülke ekonomisinin bu zor dönemi daha da güçlenerek atlatmasında örnek şirketlerden olabilmek için var gücümüzle çalışacağız.

Geride bıraktığımız yıl boyunca özverili çalışmalarıyla gelişimimize destek olan başta tüm çalışanlarımız olmak üzere bizlere inanan hissedarlarımıza, değerli iş ortaklarımıza ve müşterilerimize teşekkürlerimi sunarım.

Saygılarımla,

Cengiz TAŞ
Yönetim Kurulu Üyesi ve Genel Müdür

AKSA AKRİLİK
HAKKINDA

Akkök Holding'e bağlı olan Aksa Akrilik Kimya Sanayii A.Ş., Türkiye'nin akrilik elyaf ihtiyacını karşılamak üzere, 1971 yılında Yalova'da 5.000 ton/yıl kapasiteyle üretime başladı. O tarihten bu yana sürekli büyüyerek ve kendi teknolojisini geliştirerek dünyanın en büyük akrilik elyaf üreticisi haline geldi.

1.400'den fazla çalışana sahip olan Aksa, 600 bin m²lik bir alanda kuruludur. 330.000 ton/yıl kapasitesi ile dünyanın en büyük, Türkiye'nin ise tek akrilik elyaf üreticisidir. Yıl boyunca iç piyasada aktif pazarlama faaliyetlerine odaklanan Şirketimizin 2022 yılı kapasite kullanımı %94 seviyesinde gerçekleşmiş ve Şirketimiz yurt dışı pazar payını artırmayı başarmıştır. 2021 yılında %24 olan global pazar payımız, 2022 yılında %25 olarak gerçekleşmiştir.

Aksa Akrilik, günde yaklaşık 950 bin kilo üretim yaparak, 2 milyondan fazla kişiye triko giydirebilecek kapasiteye sahiptir. 145 MW kapasiteli enerji üretim lisansına sahip Şirket, kendisi ve Yalova'daki grup şirketlerinin elektrik ve buhar ihtiyacını karşılamaktadır.

Aksa, 5 kıtada 50'den fazla ülkede 400'e yakın müşterisine ihracat gerçekleştirmektedir. 2022 satışlarının %61'ini iç piyasaya, %39'unu dış piyasaya yapmıştır.

Türkiye'nin tek, dünyanın en büyük elyaf üreticisiyiz.

5 kıtada

50'den fazla ülkede

400'e yakın müşterimize hizmet veriyoruz.

2022'de şirket hisse değerimiz,

2,7 katına çıkarak

30 milyar TL'ye yaklaşmıştır.

Global pazarda %25'lük

yurt içinde %76'lık pazar payına sahibiz.

KİLOMETRE TAŞLARI

1960'lar

1968 Aksa, Türkiye'nin akrilik elyaf ihtiyacını karşılamak üzere Akkök Holding çatısı altında kuruldu.

1970'ler

1971 Yalova'da kurulan fabrika, 5.000 ton/yıl kapasite ile kesik elyaf ve tops üretmek üzere devreye alındı.

1976 Üretim kapasitesi 35.000 ton/yıl'a çıkartıldı. Bunun yanı sıra kendi elektriğini üretecek iki adet buhar türbini kuruldu.

1977 Şirket, AKSA® ürünüyle ilk defa dış pazarlara açıldı ve ilk ihracatını İtalya'ya gerçekleştirdi.

1980'ler

1985 Jel boyama teknolojisi geliştirildi ve renkli tov üretimine başlandı.

1986 Akrilik elyaf üretim kapasitesi 116.000 ton/yıl'a ulaştı.

1990'lar

1991 Türkiye'de ilk CCE buhar üretimi gerçekleştirildi.

1997 Akrilik elyaf üretiminde 190.000 ton/yıl kapasiteye ulaşıldı.

2000

2000 Dış mekânlarda kullanılmak üzere outdoor tipi elyaf üretimi başladı.

Aksa, atık su arıtmada en ileri teknoloji olan Deep Tank sistemiyle biyolojik arıtmaya geçerek Türkiye'de bir ilke imza attı.

2007-2009

2007 Akrilik elyaf üretim kapasitesi 308.000 ton/yıl'a ulaştı.

2009 Aksa, 1.500 ton/yıl kapasiteli karbon elyaf üretim hattını devreye alarak sektöre hammadde sağlayan ilk Türk şirketi oldu. Bu üretim hattıyla Aksa, dünya karbon elyaf üreticileri arasında 9. sırada yerini aldı.

2012

2012 Karbon elyaf iş birimi kısmi bölünme yoluyla münferit bir şirket haline geldi ve Aksa'nın %100 oranında bağlı ortaklığı olarak Aksa Karbon Elyaf San. A.Ş. adı altında teşkilatlandı. 29 Haziran 2012 tarihinde Aksa ile DowEurope'un %50-%50 oranında ortak olduğu DowAksa Ltd. kuruldu.

2013-2015

2013 Aksa, Ak-Tops Tekstil Sanayi A.Ş.'yi devraldı.

Kendi teknolojisiyle pilot ölçekte pigment boyalı akrilik filament iplik üretimini gerçekleştirdi.

2014 BIST Kurumsal Yönetim Endeksi'ne dahil oldu.

Aksa yayınladığı 9. Sürdürülebilirlik Raporu ile uygulama seviyesini B düzeyine taşıdı.

2015 Aksa'nın 308.000 ton/yıl olan üretim kapasitesi son dönem modernizasyon ve verimlilik proje yatırımları sonrasında 315.000 ton/yıla ulaştı.

2016

2016 Elli yıla yakın tecrübesi ve müşteri odaklı yaklaşımıyla dünyanın lider akrilik elyaf üreticisi olan Aksa, hayatın her alanına dokunan dört yeni markasını müşterileriyle buluşturdu.

2017

2017 Aksa Akrilik, JCR Eurasia Rating tarafından yapılan derecelendirmede, yüksek düzeyde yatırım yapılabilir kategorisindeki şirketler arasındaki yerini aldı.

AR-Ge merkezi kuruldu.

2018

2018 Kurulduğu günden bu yana tüm faaliyetlerini kaynakların verimli kullanımı ve çevreye saygılı olma ilkesiyle hayata geçiren Aksa Akrilik, 50 şirketin yer aldığı BIST Sürdürülebilirlik Endeksi'ne dahil oldu.

2019

2019 Türkiye Kimya Sanayicileri Derneği (TKSD) tarafından kimya sanayiinin gelişimine 50 yılı aşkın süredir hizmet veren firmalar arasında gösterilerek "50. Yıl" plaketiyle ödüllendirildi.

2020

Şirket'in ödenmiş sermayesi bedelsiz sermaye artışı sonrasında 185.000 bin TL'den 323.750 bin TL'ye ulaşmıştır.

Sürdürülebilirlik alanında dünyanın en büyük inisiyatifi Global Compact üyesi olan Aksa Akrilik'in ilk Entegre Raporu kamuoyuyla paylaşıldı.

2021

Air jet iplik eğirme teknolojisiyle kısa elyaftan iplik üretim tesisi tamamen devreye alındı. AksaFil markasıyla satışa sunulan ürünümüz, akrilik iplik sektöründe, dünyada ilk kez uygulanan bir teknolojiye sahiptir.

Aksa Akrilik, yüksek teknoloji ürünü üç adet markasını daha dünyaya duyurdu.

2022

330 bin ton/yıl olan üretim kapasitemize 2 üretim hattı ilave edilerek üretimin 365 bin ton/yıla çıkarılmasına yönelik karar verilmiş ve yatırım süreci başlamıştır.

AKKÖK HOLDİNG HAKKINDA

Ülkemizin saygın müteşebbislerinden merhum Raif DİNÇKÖK tarafından 1952 yılında temelleri atılan Akkök Holding, 70 yıllık birikimiyle Türkiye'nin en köklü kuruluşları arasındadır.

Kimya, gayrimenkul ve enerji sektörlerinde faaliyet gösteren Holding bünyesinde, 4'ü yurt dışında olmak üzere, 23 operasyonel şirket ile 24 üretim tesisi bulunmaktadır. Yer aldığı sektörlerde yurt dışı piyasalarını yakından izleyen Akkök Holding, tüm şirketleriyle birlikte küresel rekabet koşullarını yakalamayı ve dünya standartlarına ulaşmayı hedeflemektedir.

Tekstilden Kimyaya Dünya Devi Şirketler

Aksa Akrilik Kimya Sanayii A.Ş., 1968 yılında Türkiye'nin akrilik elyaf ihtiyacını karşılamak üzere Yalova'da kurulmuş ve 1971'de yıllık 5 bin ton kapasiteyle üretime başlamıştır. Yıllar içerisinde, yaptığı yatırımlar ve geliştirdiği yeniliklerle dünyanın en büyük akrilik elyaf üreticisi hâline gelen Aksa Akrilik, bugün 5 kıtadaki 50'den fazla ülkede 300'e yakın müşterisi bulunan bir dünya devidir. 1.300'den fazla çalışana sahip olan Aksa, 600 bin metrekare alanı ve yıllık 330 bin ton üretim kapasitesi ile dünyanın en büyük, Türkiye'nin ise tek akrilik elyaf üreticisidir. Aksa, geniş ürün gamı sayesinde halıdan döşemeliğe, süveterden çoraba, iplikten el örgüsüne, kadifeden kilim, battaniye, tente ve endüstriyel filtrelere kadar çok çeşitli alanlara tekstil ve teknik tekstil ham maddesi tedarik etmektedir.

Türkiye'nin öncü kimyasal madde üreticisi Akkim Kimya, 1977'de Yalova'da kurulmuştur. 1.000'i aşkın personeli ile 5 farklı lokasyonda faaliyet gösteren Akkim, ürün çeşitliliğiyle kimya sektöründe özel bir yere sahiptir. Klor-alkali ve türevleri, peroksitler, metilaminler, persülfatlar, bisülfitler, tekstil yardımcı maddeleri, beton katkı maddeleri ve plastik katkılarını kapsayan geniş ürün yelpazesiyle şirket, 6 kıtada 70'ten fazla ülkeye ihracat yapmaktadır. Temel kimyasallar ve performans kimyasallarında birçok üründe pazar lideri olan Akkim; temizlik, hijyen, su arıtma, tekstil, kâğıt, inşaat, plastik, gıda, metal, enerji, deterjan, sondaj, madencilik ve kimya sektörlerinin çözüm ortağıdır. Şirket, sahip olduğu know-how ve teknolojileri 2002'den beri yurt dışındaki firmalara satmakta ve mühendislik çalışmalarından anahtar teslim taahhütlere kadar birçok farklı hizmet sunmaktadır. Su arıtma sektöründeki varlığı ve sinerjisini kullanan Akkim, Yalova'daki tesisinde ultrafiltrasyon membran modülü yatırımıyla ileri teknoloji arıtma sektörüne girmiş ve 2016'da devreye aldığı modern fabrikasıyla bu üründe Avrupa'dan Asya'ya kadar uzanan bölgede ilk ve tek üretici olmuştur. İştirakleri arasında Akcoat ve Dinox bulunan şirket, inorganik büyüme fırsatlarına verdiği önem doğrultusunda 2021'in ilk aylarında ülkemizin ve dünyanın en büyük karboksimetil selüloz üreticilerinden USK Kimyayı bünyesine katmıştır. Yılın son çeyreğinde ise Akkim Silikon Kimya Şirketini kurarak Yalova tesislerinde yüksek teknoloji ürünleri olan silikon polimerleri üretimine

Türk Sanayiinde Bir Dev: Akkök Holding

başlamıştır. Yatırım onayı alınan ve 2024 başında devreye alınacak Türkiye'nin ilk epoksi reçine üretim tesisi ile stratejik önemi yüksek, tamamen ithal edilen bir ürünün de üretimine başlanacaktır. Sürdürülebilir kalkınma yolundaki evrensel ilkelerin yaygınlaşmasına öncülük eden Birleşmiş Milletler Küresel İlkeler Sözleşmesi'ni 2007 yılında imzalayan Akkim Kimya, kimya sektöründe sürdürülebilirlik alanında örnek şirketlerdendir.

1979 yılında frit üretimiyle faaliyete başlayan Akcoat; emaye, seramik, yapışmaz ve dekoratif kaplamalar, pigment ve cam kaplamalar olmak üzere 5 ana grupta üretime devam etmektedir. Ürün grupları ve "ileri kimyasal kaplama malzeme ürünleri" ile beyaz eşya, seramik karo, ev ve mutfak eşyaları, cam endüstrisi, dijital baskı mürekkepleri gibi çeşitli sektörlerde her biri alanında lider olan global markaların çözüm ortağıdır. 6 kıta ve 65'ten fazla ülkede tercih edilen bir marka olarak, Türkiye ve İspanya'da üretim tesislerine sahiptir. Ayrıca ABD ve Çin'de de bölge ofisleri ve iştirakleri ile faaliyet göstermektedir. Düzenli artan yurt dışı satışları ve üretim kapasitesiyle 13 yıldır üst üste sektörünün ihracat liderleri arasında yer almayı başararak Türkiye ekonomisine stratejik bir artı değer katmaktadır. Akcoat odağına Ar-Ge, dijitalleşme ve inovasyon alanlarındaki çalışmalarını alarak liderliğini güçlendirmek üzerine sağlam adımlar atmakta ve yeni yatırımlarını bu doğrultuda hayata geçirmektedir. 5 yıl içinde ihracatını ve toplam cirosunu iki katına çıkararak dünya liderliğini elde etmeyi hedeflemektedir.

Kompozitle Yaratılan Artı Değer

Türkiye'nin ilk ve tek, dünyanın ise sayılı karbon elyaf üreticilerinden DowAksa; enerji, ulaşım, savunma ve altyapı başta olmak üzere endüstriyel sektörlere karbon elyaf kompozit çözümleri sağlamaktadır. Şirket 2012'de, Dow Chemical Company ve Aksa Akrilik San. A.Ş.'nin yüzde 50 eşit ortak girişimi olarak kurulmuştur. Akrilik elyafta dünya lideri Aksa ile malzeme bilimi konusunda öncü Dow'ın bilgi, deneyim ve gücünü birleştiren DowAksa, precursor'dan karbon elyafa, karbon elyaftan reçineye uzanan ürün gamı, mühendislik çözümleri ve know-how'ı ile sektörün sayılı tam entegre çözüm üreticilerindendir.

2021'de Akkök Holding bünyesine katılan Epsilon Kompozit, havacılık başta olmak üzere çeşitli sektörlere yönelik yüksek teknolojili kompozit aksam ve parçalarının üretim ve montajını gerçekleştirmektedir. Kilogram başına ihracat değeri çok yüksek ürünler üreten şirket, yurt içindeki yerli savunma sanayi kuruluşlarının yanı sıra uluslararası iş ortaklarına sahiptir. Akkök Holding, toplam satışlarının yüzde 80'i ihracatla gerçekleşen Epsilon Kompozit ile uluslararası yarışta liderlik hedeflemektedir.

Yaşama Değer Katan Gayrimenkul Projeleri

Akkök Holdingin gayrimenkul sektöründeki şirketlerinden Akiş GYO, faaliyet gösterdiği bölgelerde yaşam kalitesini yükselten projeler hayata geçirmektedir. Şirket; Akbatı ile Akasya Alışveriş Merkezi projelerini başarıyla yürütmekte, Şirketin alışveriş merkezi yatırımlarına alternatif olarak Bağdat Caddesi üzerinde cadde mağazacılığı projeleri bulunmaktadır. Akiş GYO, cadde mağazacılığındaki ilk iş birliğini Uşaklıgil Apartmanı için 2017 yılında açılan Beymen ile ikincisini ise 2021'de açılan Boyner mağazası ile yapmıştır. Akiş GYO, portföyünü çeşitlendirmek için ilk yurt dışı yatırımını İngiltere'deki bir konut projesine yapmıştır. Akiş GYO, dünyanın en büyük kurumsal sürdürülebilirlik inisiyatifi olan Birleşmiş Milletler Global Compact katılımcısı olmanın yanında kendi sektöründe Borsa İstanbul'a kote şirketler arasında en yüksek Kurumsal Yönetim Derecelendirme Notu'na sahiptir.

Köklü birikim, finansal güç ve güvenilirliğin temsilcisi...

Akiş GYO, kurumsal sürdürülebilirlik performansı üst düzeyde olan şirketlerin yer aldığı BIST Sürdürülebilirlik Endeksi'ndeki yerini almıştır. Her çeyrek dönemde bir güncellemesi yapılan endekste, 2022 yılı Ocak ayı itibariyle yer alan tek gayrimenkul yatırım ortaklığı şirketi olmuştur. Akiş GYO; aynı zamanda perakende ve gayrimenkul alanlarında inovasyonu desteklemek, girişim ekosisteminden sinerji yaratmak ve mevcut iş modelini sürdürebilir kılmak amacıyla girişimlerle iş birliği ve yatırım odaklı çalışmalar yürütmektedir.

Akiş GYO A.Ş.'nin bir iştiraki olan Akyaşam Yönetim Hizmetleri A.Ş., 2011 yılında açılan Akbatı ve 2014 yılında açılan Akasya projelerinin yönetimini üstlenmektedir.

KidZania İstanbul, dünya KidZania'larının 16'ncısı olarak 2014 yılında kurulmuştur. Tüm çocukların eğlenirken öğrenebilecekleri bir dünyası olması amacıyla kurulan ve bugün 20 ülke ile 27 şehirde faaliyet gösteren Çocuklar Ülkesi KidZania, İstanbul'da Akasya Alışveriş Merkezinde 10 bin metrekarelik alanda, 1-14 yaş arasındaki tüm çocuklara hizmet vermektedir. Bankası, süpermarketi, itfaiyesi, hastanesi, deprem simülasyon merkezi, kuryesi, stadyumu, sokakları ve meydanı ile 67 farklı aktivite alanında 120'den fazla role sahip gerçek bir şehirdir. Bir sosyal girişimcilik başarısı olan KidZania İstanbul bugüne kadar 1,7 milyon çocuğu şehirde ağırlamıştır. Çocuklar KidZania İstanbul'da takım çalışması, sorumluluk alma, yaratıcı ve analitik düşünme, iletişim gibi pek çok beceri kazanma imkânı bulurken; okullarında öğrendikleri akademik bilgilerin gerçek hayattaki karşılığını deneyimliyorlar. KidZania İstanbul, açıldığı 2014 yılından bu yana "Daha iyi bir dünya için kocaman bir kalbim var." kurumsal sosyal sorumluluk projesini yürütmektedir. Proje kapsamında sivil toplum kuruluşları, kamu kurumları ve üniversiteler aracılığıyla imkânı olmayan çocuklar KidZania'da ağırlanmaktadır. Dokuz yılda toplam 300 farklı STK, kamu kurumu ve üniversite ile bu kapsamda iş birliği yapılmış ve 130.000 ziyaretçi, ücretsiz şekilde eğlenerek öğrenme deneyiminden faydalanmıştır. Ayrıca, KidZania İstanbul'da; Deprem Simülasyon Merkezi, Elektrik Merkezi, E-Atık Geri Dönüşüm ve Atık Ayrıştırma Merkezi, Sosyal Gönüllülük ve Üniversite aktive alanlarında çocuklara ve ebeveynlerine çevresel, sosyal ve ekonomik konularda farkındalık sağlanmaktadır. KidZania İstanbul, çocukların; yaşadıkları dünyayı iyileştirebilecekleri umuduyla, çevrelerindeki dünya hakkında kendilerini sorumlu, etik ve meraklı hissetmelerine yardımcı olmaktadır.

Akmerkez ise 1993 yılından bu yana bünyesinde yer alan seçkin markalar, alışveriş, eğlence ve yeme-içme alanlarıyla hem keyifli deneyimlerin adresi hem de İstanbul'un gözde buluşma noktalarından biri olmuştur. Şehrin sosyal yaşamına dinamizm katan Akmerkez, kentte sürdürülebilir bir yaşamın mümkün olduğunu ispatlayan ödüllü projesi "Terasta Tarım" ve güncel ihtiyaçlara göre yenilediği Easy Point bünyesinde verdiği, click&collect, alışveriş teslimat, vestiyer, kargo ve emanet gibi hizmetlerle misafirlerin hayatına değer katmaya devam etmektedir. Uluslararası Alışveriş Konseyi (ICSC) tarafından 1995 yılında "Avrupa'nın", 1996 yılında ise "Dünyanın En iyi Alışveriş Merkezi" ödüllerine layık görülerek bir ilke imza atan Akmerkez, yaşama değer katan projeleriyle kendini sürekli geliştirmektedir.

Türkiye'nin Enerjisi

1989'da Akkök Şirketler Grubunda otoprodüktör grubu statüsünde faaliyetlerine başlayan Akenerji, 2005'ten itibaren serbest elektrik üretim şirketi olarak sektördeki varlığını sürdürmektedir. Akkök Holding ile CEZ Group'un eşit katılımlı stratejik ortaklığındaki şirket, toplam bin 224 MW kurulu güce sahiptir.

Sepaş Enerji; Bolu, Düzce, Kocaeli ve Sakarya'nın EPDK tarafından yetkilendirilen resmi elektrik tedarikçisidir. Görevli Tedarik Şirketi olmasının yanı sıra, tüm Türkiye'de büyük sanayi kuruluşları, sağlık kuruluşları, kamu kuruluşlarının da aralarında bulunduğu yaklaşık 4 milyon kişiye elektrik tedarik hizmeti sağlamaktadır.

Sakarya Elektrik Dağıtım A.Ş. (SEDAŞ); Sakarya, Kocaeli, Bolu, Düzce ve Gebze'de 5 ayrı bölge müdürlüğü ve bu bölge müdürlüklerine bağlı toplam 21 operasyon merkezinde 2 milyonu aşan müşteriye enerji dağıtım hizmeti vermektedir. SEDAŞ'ın, 2022 yıl sonu itibarıyla Doğu Marmara'yı kapsayan faaliyet bölgesinde dağıtılan toplam elektrik miktarı 10,6 milyar kWh'tir.

Teknoloji Yolunda Işık Saçan 15 Yıl

Aktek Bilişim, Akkök Holdingin bilişim ihtiyaçlarını karşılamak üzere 2007 yılında kurulmuş, zamanla teknoloji alanında tüm müşterileriyle yüzlerce katma değerli proje gerçekleştirmiş ve bu süre dahilinde birçok başarıya imza atmıştır. Paydaşlarının, iş ortaklarının ve müşterilerinin her zaman yanında olmaya, onlara yön göstermeye çalışan Aktek; Oracle ERP, Veri Bilimi ve İş Zekâsı, Altyapı, Veri Tabanı Yönetimi, Ağ ve Güvenlik, Yazılım Geliştirme ve Robotik Süreç Otomasyonundan oluşan servisleriyle A'dan Z'ye hizmetler sunmaktadır.

15 yıldır enerji, kimya, üretim, gayrimenkul, perakende, telekom ve eğitim sektörlerine hizmet veren Aktek, ulusal ve uluslararası başarıları ile sektör liderlerinden biri olarak kabul edilmektedir.

Ayrıcalıklı Sigortacılık Hizmeti

1976 yılından bu yana sigortalıların ihtiyaç ve beklentilerini başarı ile karşılayan Dinkal Sigorta Acenteliği A.Ş.; ayrıcalıklı hizmet anlayışı ile sigorta sektörünün tercih edilen şirketleri arasında yer almakta olup Akkök Şirketler Grubu bünyesinde Türkiye'nin saygın sektör oyuncuları arasında bulunmaktadır.

İhracatın Lideri

Ak-Pa, 1976 yılında Akkök Holding şirketlerinin yurt dışı pazarlama ve ihracat faaliyetlerini yürütmek üzere kurulmuştur. Türkiye'nin en güçlü ihracat şirketlerinden biri olarak, kuruluşundan bugüne 6 kıtada 90'dan fazla ülkeye 9,1 milyar dolar ihracata aracılık etmiştir.

Akkök Holding şirketleri; Aksa Akrilik, Akkim Kimya, Akcoat ve DowAksa'nın akrilik elyaf, kimyasal ürünler, emaye ve seramik frit, karbon elyaf ürünlerini, dünyanın büyük ve orta ölçekli sanayi kuruluşlarına ihracatını gerçekleştirmektedir. Dış Ticaret Sermaye Şirketi statüsündeki Ak-Pa, üretici kardeş firmalar ile kurduğu sinerji ile dünya piyasalarını yakından takip ederek sektörel tecrübesi, hizmet kalitesi ve Akkök Holdingden aldığı güç ile paydaşlarına değer yaratmaktadır.

2022 YILI FAALİYETLERİ

2022 yılı başlarken, Covid 19'un sosyal yaşam ve iş dünyasındaki etkileri de gittikçe azalmaya başladı. Bunun sonucu olarak, insanlar eski alışkanlıklarına dönmeye çalışırken, yaşam ve alışveriş trendleri de değişmeye başladı. Yılın ilk yarısında, 2020 ve 2021 yıllarının gözde tekstil sektörlerinden ev tekstili ve özellikle halı talebi hızlı şekilde azaldı. Bunu birkaç ay farkla el örgüsüne olan talep takip etti. Fakat, bu dönemde triko ve örme sektörü canlılığını devam ettirdi. Yüksek ham madde fiyatları ve yükselmekte olan enerji maliyetlerine rağmen, rakip elyaf fiyatlarının, özellikle pamuğun, yüksek fiyat seviyesi triko sektöründe akrilik talebini destekleyen gelişmelerin başındaydı. Aksa, bu dönemde özellikle haziran ayına kadar, tekstil elyaflarındaki en büyük Avrupalı rakibinin kapanmış olması, Uzak Doğu'dan gelen ürünlerdeki yüksek navlun maliyetleri ve teknik elyaflardaki rakibinin de enerji maliyetlerinden etkilenmesi sonucu iyi bir ilk yarı geçirdi. Fakat diğer yandan şubat ayı sonu ile başlayan Rusya-Ukrayna sorunu, tüm dünyada artan enflasyon ve resesyon beklentileri 2022 yılının ikinci yarısında tablonun hızlı bir şekilde değişimine yol açtı. Tüm ham maddelere olan talebin zayıflaması, beraberinde konteyner navlun fiyatlarının ve birçok emtia'nın fiyatlarının düşüşüne neden oldu. Ham maddelerde fiyatlar gevşerken, Rusya ile yaşanan sorunlar, özellikle Avrupa kıtasında çok yüksek enerji maliyetlerinin oluşmasına ve insanların gelmekte olan kış şartlarında ısınma endişesi ile resesyonun da körüklenmesine sebep oldu. Türkiye'de sanayide enerji maliyetlerinin artışının yanı sıra, işçilik maliyetlerinde de artış yaşanması, Türk tekstil sektörünün maliyetlerini yukarı çekti. İhracat tarafında kurun maliyet artışlarına oranla, daha az artmış olması sonucunda; Türk tekstil sektörü dünyada azalmakta olan talepten, alabileceğinden daha az pay aldı.. Avrupa pazarında perakendeciler; siparişlerini aniden azaltırken, bir kısım siparişi de düşen navlunların ve ucuz enerjinin yardımı ile rekabette öne geçen, Uzak Doğu pazarlarına kaydırdılar.

Türkiye'de triko sektörü, yılın ikinci yarısında özellikle kısa elyaf iplikçiliğinde talepsizlikle karşı karşıya kalırken, akrilik elyaf çalışan uzun elyaf iplikçiliği ise kış sezonunun gelmiş olması ile bu düşüşten daha az etkilendi. El örgü sektörü ise yine kış sezonunun gelmesi ile birlikte senenin ilk yarısında kaybettiği ivmeyi Covid dönemi kadar olmasa da tekrar kazanmaya başladı. Halı sektöründe düşük talebin devam etmesine rağmen, halı ipliği üreticileri ihracat pazarlarına yönelerek kapasitelerini kullanmaya devam ettiler. Diğer yandan ağırlıklı pazarı yurt dışı ve özellikle Avrupa ve ABD olan teknik elyaflar pazarında talep, yılın ikinci yarısında azalışa geçti. Aksa; bu dönemde teknik elyaflardaki kaybını, tekstil elyaflarında iç piyasada ithalatın azalması, ihracat pazarlarında ise satışın artırılması ile telafi etmesini bildi.

2023 yılında ise özellikle ilk 6 ayda dünya talebinin toparlanması çok beklenmiyor. Düşük üretim kapasitelerinin sonucu olarak, bu dönemde tüm sektörlerde stokların erimesinin devam etmesi bekleniyor. 6. aydan sonra ise hem stokların minimum seviyeye gelmesi hem de enerji maliyetlerinin bir nebze düzelme beklentisi ile talep canlanması öngörülmektedir. Aksa için de yılın ilk yarısının, Uzak Doğu rekabeti ve düşük talep ile daha zorlu geçmesi beklenirken ikinci yarı itibari ile beklentiler pazarın ve talebin iyi olacağı yönündedir. Aksa, 2023 yılında devreye girecek kapasite artışı ile dünya akrilik elyaf pazarında %25 olan payını artırmayı hedeflemektedir.

2022 yılında Everfresh, Acrycycle ve Innofleece ürünlerimizin pazardaki penetrasyonu artmış, marka iş birlikleri çoğaltılmıştır. Bunlara ek olarak sürdürülebilir boyama sunan EcoDye markamızın lansmanı yapılmış, ilk satışlar gerçekleşmiştir.

Endirekt müşterilerimiz ile iş birliğimizin artırılması amacıyla dağıtım kanalı ve perakendeci mağazalar ile olan ilişkiler geliştirilmiştir.

Tedarik zincirindeki takibe olanak sağlayan izlenebilirlik projesi hayata geçmiştir. Özellikle sürdürülebilir ürün gamımızdaki Acrycycle ve EcoDye ürünlerimiz bu özellikleri ile pazarda fark yaratmıştır.

Pazar geliştirme çalışmaları kapsamında hacimli kumaşlar, ev tekstili, termal içlik, aktif giyim ve polar ürünleri geliştirilmiştir. Termal içlikte ve aktif giyimde ilk satışlar gerçekleşmiştir.

İletişim çalışmaları kapsamında TGSD İstanbul Moda Konferansı ve Sustainability Talk etkinliklerinde konuşmalar gerçekleştirilmiş, "Tüketici Merkezli Sürdürülebilirlik" modeli tanıtılmıştır. Hatice Gökçe ile olan iş birliğimiz devam etmiş, yeni koleksiyonun lansmanı yapılmıştır.

Acrysole markası ile hizmet verdiğimiz dış mekân elyaflarında pandemi sonrasında yaşanan yoğun talep 2022 yılının ilk yarısında da devam

etmiştir. Ancak Rusya-Ukrayna savaşının, zaten yüksek seyreden metal fiyatlarının daha da artmasına sebep olması, özellikle tente sektöründe son kullanıcıların alım maliyetlerini yükseltmiş ve ev harcamalarının yaz sonuna ötelenmesine sebep olmuştur. Yazın gelmesi ile birlikte ise, enflasyonist dalgalanmaların etkisiyle özellikle Amerika'da başlayan son kullanıcı taleplerindeki düşüşler yılın ikinci yarısında tüm pazarlarda satış miktarlarının düşmesine sebep olmuştur. Öte yandan pandemi ile başlayan outdoor ürünlerin performans ürününe dönüşmesi süreci aynı şekilde devam etmekte ve Acrysole ürünleri pazarda rakip ürünlere göre ayrıştırılmaktadır.

Acrylusion markası ile hizmet veren filament ürünümüz, halı sektöründe özellikle Amerika halı sektörünün zincir mağazalarında denemelere devam etmekte olup sektör için filament ve vortex iplik kombinasyonu kullanılarak farklı dizaynlar ile yeni zincir mağazalar hedeflenmektedir. Ayrıca Avrupa pazarı için yeni bir projeye başlanmış, 2023 yılında halı üreticileriyle görüşülmeye başlanması planlanmıştır.

Armora markasında 2022 yılı, belirli bir dönem ham madde tedariği problemleri sebebi ile beklentilerin altında sonuçlanmıştır. Alternatif tedarik ağı oluşturma çalışmaları neticesinde yılın ikinci yarısında tam kapasite çalışma düzenine dönülmüştür. Mevcut kapasitenin üzerinde talep alınması, modakrilik elyaf pazarındaki büyüme trendi ve yenilikçi ürün yelpazesi nedeniyle yeni kullanım alanları oluşturma potansiteli sayesinde kapasite artışına yönelik çalışmalar hızlandırılmıştır. 2024 yılı içerisinde artırılmış üretim kapasitesinin devreye girmesi planlanmaktadır. Diğer yandan, geliştirilen yenilikçi ürünler ile birlikte pazar ihtiyaçlarına yönelik geliştirme çalışmaları yapılmakta ve bu sayede katma değerli ürünlerin yaygınlaşacağı öngörülmektedir. Aynı zamanda güç tutuşur ürünler pazarına hitap edecek yeni ürünlerin geliştirilmesi için Ar-Ge projeleri yürütülmektedir.

Sentetik saç üründe 3 yıldır gerçekleşen artış trendi 2022 yılında da devam etmiştir. Söz konusu yılda 2021 yılına göre %65 oranında satış artışı gerçekleşmiştir. Üretim kapasitesi gelecek yıllardaki satış stratejisine uyumlu olarak artırılmıştır. Aynı zamanda pazarda ürün çeşitliliğini artırmaya yönelik ürün geliştirme çalışmalarına devam edilmektedir. 2023 yılında mevcut satış hacminin korunması beklenmektedir.

Acryterna markasının altında bulunan iki üründen birincisi filtrasyon sektörüne tedarik edilen homopolimer akrilik elyaftır. Bu üründe en yakın rakibimizin kapasite ve maliyet kaynaklı olarak tedarik problemi yaşaması, satış miktarımızın bir önceki seneye göre iki katına çıkmasını sağlamıştır. İkinci ürün olan flok elyafta ise en yaygın kullanım alanı olan otomotiv sektöründe yaşanan global tedarik krizi satış miktarına olumsuz etki etmekle birlikte, inşaat sektöründe 2022 yılının ilk yarısındaki yüksek talep, satışlarımızı olumlu etkilemiştir.

Fuar Katılımları

Pandemi döneminin olumsuz etkilerininin azalarak geride bırakıldığı 2022 yılında, alınan önlemler ve büyük bir dikkatle gerçekleştirilen fuar organizasyonlarına yoğun bir katılım sağlandı. Hibrit olarak düzenlenen çoğu fuar, bir yandan katılımcılara dijital olarak ulaşılabilirlik ve iş birliği ağı oluşturma imkânı sunarken bir yandan da fiziki olarak bir arada olmayı tercih eden firmalar ve ziyaretçiler için kapılarını açtı. Aksa Akrilik de 2022 yılında 5 fuara fiziksel katılım sağlayarak bu fuarlarda standıyla yer aldı.

Aksa Akrilikin fiziksel katılım sağladığı fuarlardan ilki, 24-26 Şubat arasında Tüyap Fuar Merkezinde gerçekleştirilen 18. Uluslararası İstanbul İplik Fuarı oldu. İki yıllık bir aranın ardından geçekleştirilen ve yoğun ilgi gören fuarda, iş ortaklarımızla yeniden bir araya gelindi. Fuarda; 4 mevsim konfor sunan elyafımız Acryluna, topaklanmanın önüne geçen Pillout, kalpleri sevgiyle ısıtan hayvan dostu koleksiyonumuz Innofleece ve susuz boyama özelliğiyle yaşanabilir yarınlar için büyük ve önemli bir adım atan EcoDye elyaflarımız ile üretilen ürünler sergilendi. Her daim konfor ve ferahlık sunan Everfresh; konfor, dayanıklılık ve mükemmellik sunan ürünümüz Acrylusion ve AirBulk teknolojisiyle üretilen yeni nesil akrilik ipliklerini tanıtan Aksafil bölümü çok sayıda misafir ağırlayarak yeni iş birliklerinin kapısını araladı.

Yılın ikinci fuarı 21-24 Haziran'da Frankfurt'ta gerçekleştirilen Techtextil oldu. Ziyaret ve toplantıların yoğun olarak gerçekleştirildiği fuarda:

- Doğaya duyduğu saygıyı hep ön planda tutan, şıklığından ödün vermeyenlere yıllar boyu kaliteli kullanım sunmak için tasarlanan Acrylusion,
- Sunduğu kalıcı güç tutuşma özelliği ve mükemmel dayanıklılık ile her zaman konforlu ve güvenli hissetmeyi sağlayan Armora,
- Daha temiz bir gelecek ve daha yaşanabilir bir dünya için filtrelerde, daha güçlü yapılar için beton üretiminde, daha uzun ömür için araba akülerinde ve fren balatalarında kullanılmak üzere Aksa teknolojisi ile geliştirilen ürünümüz Acryterna sergilendi.

Ürünlerimize dair bilgilendirmelerin yapıldığı, merak edilen tüm soruların cevaplandığı, yeni iş birlikleri için temellerin atıldığı fuarda, yaklaşan yeniliklere dair de bilgilendirmeler yapıldı.

5-7 Temmuz 2022 tarihinde Paris'te gerçekleştirilen, ipliklerden moda üretimine kadar endüstrinin çeşitli oyuncularını bir araya getiren, dünyanın dört bir yanındaki tedarikçilerden yeni ürünleri ve yenilikçi çözümleri öne çıkaran Premiere Vision yılın üçüncü fuarı olarak takvimlerde yerini aldı.

Fuarda:

- Konfor ve rahatlığı her daim ön planda tutan 4 mevsimlik ürünümüz Acryluna,
- Giysilerdeki topaklanmanın önüne geçmek için özel olarak tasarlanan ve en güzel anıların yıllarca ilk günkü gibi kalmasını sağlayan özel yapısıyla Pillout,

1971 yılında dünyanın ve Türkiye'nin akrilik elyaf ihtiyacını karşılamak üzere üretime başlayan Aksa, bugün 5 kıtada 50'den fazla ülkeye ihracat gerçekleştiriyor.

- Bakteri barındırmayan yapısıyla her daim temiz ve ferah hissetmeyi mümkün kılan Everfresh,
- Hayvanlara kötü muamelenin önüne geçmeyi amaçlayan, sürdürülebilir ve duyarlı koleksiyonumuz Innofleece,
- %72'ye kadar daha az su tüketerek yaşanabilir yarınlar için sorumlu seçimler sunan EcoDye,
- Şıklık ve kaliteyi hep ön planda tutanların tercihi Acrylusion,
- Elyaf atıklarını yeniden üretime dahil ederek, bu malzemeleri sorumlu bir şekilde kullanılan ve kurtarılan kaynaklara dönüştüren dünyanın geri dönüştürülmüş ilk akrilik elyafı Acrycycle,
- AirBulk teknolojisiyle üretilen yeni nesil ipliklerle konforlu uzun ömürlü kullanım ve sürdürülebilir bir gelecek sunan ürünleriyle Aksafil yer aldı.

Yılın son fuarı 15-17 Kasım tarihleri arasında Paris'te gerçekleştirilen Expoprotection oldu. Fransa'nın risk önleme ve yönetimi alanında önde gelen fuarı olarak dikkat çeken Expoprotection'da; sunduğu kalıcı "güç tutuşma" özelliği, mükemmel dayanıklılığı ve kullanım konforuyla modakrilik elyafımız Armora ve Armora ile üretilen ürünler sergilenerek ziyaretçiler, Armora'ya dair merak edilen konular hakkında bilgilendirildi.

Tedarik Zinciri

2022 yılı tüm dünyada tedarik zincirleri açısından çok zor bir yıl olmuştur. Küresel pandeminin etkileri henüz devam ederken, şubat ayında başlayan Ukrayna-Rusya jeopolitik gerilimi önce enerji ve emtia fiyatlarını etkilemiş, ardından yılın ikinci yarısı ile beraber tüm dünyada enflasyonu artırmıştır.

Enerji fiyatlarındaki yükseliş, nakliye konteynerleri eksiklikleri, limanlardaki yoğunluklar ve siyasal problemler gibi etkilerin bir araya gelmesi sonucu oluşan tedarik zinciri krizi; pek çok ülkede üretimin yavaşlamasına, resesyona ve enflasyona sebep olmuştur.

Tedarik zinciri krizi ile önce ürünlerin bulunabilirliği etkilenmiş, sonrasında piyasaların düzelmesine fırsat kalmadan bu sefer de fiyat artışları gündeme gelmiştir.

2022 yılının ilk yarısında Aksa, müşterilerinden gelen yoğun taleplere cevap vermeye çalışırken, yılın ikinci yarısı rüzgâr tersine dönmüştür. Tüm piyasalarda "doğru talep/gerçek talep" problemi yaşanmıştır.

Öte yandan; çip krizinde bir miktar gevşeme olsa da çip krizi hâlâ teslim sürelerini etkileyen en önemli girdi paratmetresi olmaya devam etmiştir. Aksa özellikle downstream tarafındaki yeni yatırım projelerinde çip krizi kaynaklı gecikmeler yaşamıştır.

2022'de olduğu gibi 2023'te de tedarik zinciri krizi, Aksa'nın dikkatle aksiyon alması gereken risklerinin başında gelmektedir. Bu sebeple etkin bir tedarik zinciri altyapısı oluşturmayı kendisine yüksek hedef olarak belirleyen Aksa, tedarikçileriyle güçlü ilişkiler geliştirerek, zincirdeki tüm paydaşlarla beraber çalışarak, şeffaf ve dijital bir tedarik zinciri ağı oluşturmaya çalışmaktadır. Yerli ve yakından alım planları, tedarikçi çeşitlendirme, ürün muadilleri oluşturma gibi alt başlıklarda takip edilen bu hedefler 2023 yılında şirketimizi hedeflerine başarıyla ulaştıracaktır.

Enerji

2022 yılında dünya çapında yaşanmaya başlayan ve etkisi hâlen süren küresel enerji krizi kaynaklı olarak, yakıt çeşitliliği azalmış ve girdi maliyetleri artmıştır. Aksa Akrilik, bu süreçte mevcut santralıyle, kendisinin ve grup şirketlerinin elektrik ve buhar ihtiyacını kesintisiz olarak sağlayabilmiştir. Bununla birlikte fazladan ürettiği elektrik ile ülke enerji ihtiyacına da katkıda bulunmuştur.

145 MW elektrik ve 1.005 ton/saat buhar üretim kapasitesine sahip olan Şirketimiz, 2022 yılında yapılan iyileştirme çalışmalarıyla, santralin emre amâdeliğini artırmaya devam etmiştir.

Enerji verimliliği projeleri, Aksa'nın yatırım planlarında önemli bir yer tutmaktadır. 2021 yılında 25 MW ara çekişli buhar türbininin 35 MW yeni bir türbinle değiştirilmesi kararı alınmıştır. 12,5 milyon dolarlık bu proje ile aynı miktar yakıt kullanılarak %40 daha fazla elektrik üretilecektir. İtalyan Franco Tosi Firması ile anlaşma imzalanmış, imalatı takvimine uygun devam projenin, 2023 yılı Temmuz ayında devreye girmesi planlanmaktadır. Doğal su kaynaklarını korumak adına, 2022 yılı itibari ile mevcut ters ozmoz tesisimizin üretim kapasitesinin %50 artırılması projesine başlanmış olup, 2023 yılında tesis devreye alınacaktır. Enerji ihtiyacımızı çevreye duyarlı temiz enerji portföyü ile sağlamak adına, sürdürebilirlik anlayışını destekleyen yeni yatırım alanları araştırmalarımız devam etmektedir. Yeni organizasyon yapımız ve bu doğrultuda uzmanlaşan personellerimiz ile birlikte kaynakları çeşitlendirilmiş temiz enerji projelerimiz 2023 yılında hız kazanacaktır.

TEMEL GÖSTERGELER

%131

FVAÖK(*) (Milyon TL)

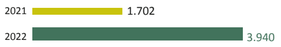

Aksa'nın FVAÖK'ü 2022 yılında %131 artmıştır.
** Faiz, vergi, amortisman öncesi kâr*

%168

Şirket Hisse Değeri (Milyar TL)

Şirket değeri 2022 yıl sonu itibari ile %168 oranında artarak 30 Milyar TL'ye ulaşmıştır.

%193

Net Kâr (Milyon TL)

Net kâr 2022 yılında %193 artmıştır.

SÜRDÜRÜLEBİLİRLİK
YÖNETİM YAPISI

Aksa Akrilik Kimya Sanayii A.Ş. sürdürülebilirlik yönetiminde, Yönetim Kurulu en üst düzey yönetim merciidir. Başkanlığını, aynı zamanda Yönetim Kurulu Üyesi olan Genel Müdür'ün yaptığı, Genel Müdür Yardımcısı, Yürütme Kurulu Üyeleri, Pazarlama Müdürü ve Sürdürülebilirlik Yöneticisinden oluşan ve Kurumsal Yönetim Komitesine bağlı olarak faaliyet gösteren "Sürdürülebilirlik Komitesi", sürdürülebilirlik alanındaki gelişmelerin takibinden, küresel eğilimlerin analizinden, risk ve fırsatlara göre politikaların, hedeflerin ve aksiyonların belirlenmesinden, sürdürülebilirlik konularının bütüncül takibinden sorumludur.

Komite kararları üç ayda bir Yönetim Kuruluna raporlanmaktadır.

Sürdürülebilirlik Komitesine doğrudan bağlı olarak çalışan "Sürdürülebilirlik Çalışma Grupları" komitede alınan kararların ve şirket sürdürülebilirlik yol haritası kapsamında belirlenmiş hedeflerin iş planlarına dönüştürülmesi, uygulanması, izlenmesi ve raporlanmasından sorumludur.

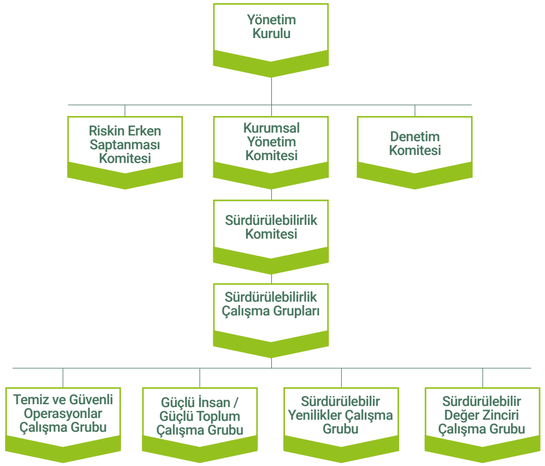

SÜRDÜRÜLEBİLİRLİK
GÜNDEMİ

Küresel eğilimleri, ulusal ve uluslararası gelişmeleri; çalışanlar, müşteriler, tedarikçiler, iş ortakları, analistler, kamu kurumları, sivil toplum kuruluşları, medya, üniversiteler, uluslararası organizasyonlar ve girişimler kanalıyla yakından takip ediyoruz. Bu kapsamda oluşabilecek risk ve fırsatları analiz ederek yol haritamızı oluşturuyoruz.

Avrupa Birliği Komisyonunun, 2050 yılına kadar iklim nötr Avrupa hedefi kapsamında, emisyonlarını 2030 yılına kadar %55 azaltacak önlemleri açıkladığı "55'e Uyum" paketi Temmuz 2021'de yayımlandı. Bu paket içinde yer alan Sınırda Karbon Düzenleme Mekanizması (SKDM) enerji yoğun sektörleri etkileyecek en önemli maddelerden biri olup, bu kapsamda öncelikli sektörler, çimento, demir-çelik, alüminyum, gübre ve elektrik olarak açıklandı.

Temmuz 2021'de, Ticaret Bakanlığı önderliğinde yayımlanan "Yeşil Mutabakat Eylem Planı" ile sınırda karbon düzenlemeleri, yeşil ve döngüsel bir ekonomi, yeşil finansman, temiz, ekonomik ve güvenli enerji arzı, sürdürülebilir tarım, sürdürülebilir akıllı ulaşım, iklim değişikliği ile mücadele, diplomasi ve Avrupa Yeşil Mutabakatı bilgilendirme ve bilinçlendirme faaliyetleri başlıkları altında belirlenen hedeflere ulaşılması amacıyla hayata geçirilecek eylemlere yer verildi. Sınırda karbon düzenlemeleri kapsamında, ülkemizde bir karbon fiyatlama mekanizmasının tesis edilmesine karar verildi ve AB ETS metodolojisi ile uyumlu ulusal ETS sistemine yönelik çalışmalar başlatıldı.

Sınırda karbon düzenlemeleri kapsamında, ülkemizde bir karbon fiyatlama mekanizmasının tesis edilmesine karar verildi ve AB ETS metodolojisi ile uyumlu ulusal ETS sistemine yönelik çalışmalar yapılacağı duyuruldu. Ticaret Bakanlığının oluşturduğu Yeşil Mutabakat Çalışma Gruplarının 2022 yılı içinde yaptıkları çalışmalar da takip edilmektedir.

Şubat 2022'de Çevre, Şehircilik ve İklim Değişikliği Bakanlığı tarafından açıklanan ve iklim değişikliği, sıfır atık, enerji, finans, döngüsel ekonomi, düşük emisyon bölgeleri, sosyal konutlar, kentsel dönüşüm, genç istihdam, eğitim seferberliği, yeşil teknoloji ve yeşil binalar gibi konularda kısa, orta ve uzun vadeli hedefleri içeren "Yeşil Kalkınma Yolunda Türkiye Sonuç Bildirgesi" yayınlandı.

Mart 2022'de BM Üye Devletleri, plastik kirliliğini sona erdirmek için 2024 yılına kadar, yasal olarak bağlayıcı küresel bir aracı müzakere etme yetkisi üzerinde anlaştılar.

Kasım 2022'de gerçekleşen COP 27 İklim Zirvesinde; ülkemiz, Ulusal Katkı Beyanını, emisyon azaltım hedefini 2030 için %41 olarak güncelledi.

Dünya Ekonomik Forumu Küresel Risk Raporu'nda yayınlanan Algı Anketi sonuçlarına göre önümüzdeki iki yıl içinde dünyayı bekleyen riskler önem derecesine göre şu şekilde sıralandı: [1]

1. Hayat pahalılığı
2. Doğal afetler ve aşırı hava olayları
3. Jeo-ekonomik çatışma
4. İklim değişikliğini azaltmada başarısızlık
5. Sosyal uyum erozyonu ve toplumsal kutuplaşma
6. Büyük ölçekli çevresel hasarlı kazalar
7. İklim değişikliğine uyumda başarısızlık
8. Yaygın siber suç ve siber güvensizlik
9. Doğal kaynak krizleri
10. Geniş ölçekli zorunlu göçler

BM, dünya nüfusunun önümüzdeki 30 yıl içinde yaklaşık 2 milyar artarak, 2050'de, şu an 8 milyar olan nüfusun 9,7 milyara ve 2080'lerin ortalarında ise yaklaşık 10,4 milyara ulaşabileceğini öngördü.[2] UNICEF ise, 2025 gibi erken bir tarihte dünya nüfusunun yarısının su kıtlığıyla karşı karşıya olan bölgelerde yaşıyor olabileceğini paylaştı.[3] Dünya Meteroloji Örgütü'nün, Küresel İklim Geçici Durum Raporuna göre 2015-2022 arasındaki sekiz yıl, kayıtlara geçen en sıcak sekiz yıl oldu. 2022'de deniz seviyesi yükselerek rekor seviyelere ulaştı.[4]

İklim değişiklikleri; aşırı hava olaylarını ve su kıtlığını tetiklerken, artan nüfus ve tüketim alışkanlıklarına bağlı olarak doğal kaynaklar azalıyor.

Aksa olarak sorumlu kaynak kullanımı, enerji verimliliği, atık azaltımı, geri kazanım, geri dönüşüm, yeni teknoloji yatırımları, yenilikçi ve çevresel etkisi düşük ürün tasarımlarımız ile küresel gündeme çözümler sunuyoruz.

1 WEF_Global_Risk_Report_2023
2 https://www.un.org/en/global-issues/population
3 https://www.unicef.org/wash/water-scarcity
4 WMO Provisional State of the Global Climate 2022

ÖNCELİKLİ SÜRDÜRÜLEBİLİRLİK **KONULARIMIZ**

Önceliklendirme Analizi

AA1000 Paydaş Katılım Standardı çerçevesinde, 2018 yılında gerçekleştirilen önceliklendirme analizi ile kilit paydaşların görüşleri ve küresel eğilimler analiz edildi.

Bu analiz gerçekleştirilirken; çalışanlar, müşteriler, tedarikçiler, iş ortakları, analistler, kamu kurumları, sivil toplum kuruluşları, medya ve üniversitelerden oluşan iç ve dış paydaş görüşlerine başvuruldu. Dünya Ekonomik Forumu (World Economic Forum- WEF) tarafından belirtilen küresel riskler, Sürdürülebilirlik Muhasebesi Standartları Kurulu (Sustainability Accounting Standard Board-SASB) sektör eki ve Sürdürülebilir Kalkınma Amaçları gibi sektörü etkileyebilecek önemli konular incelendi. Potansiyel öncelikli konular, SASB'nin önerdiği, dört aşamalı etki analizi metodolojisine göre değerlendirildi. Bu kapsamlı analiz sürecinin sonunda öncelikli, yüksek öncelikli ve çok yüksek öncelikli konular belirlendi.

Önceliklendirme matrisinde yer alan bazı konular, 2020 yılında, küresel eğilimler ve gelişmeler ışığında, Sürdürülebilirlik Komitesi tarafından tekrar değerlendirildi ve stratejik bir yaklaşımla birleştirilerek matris sadeleştirildi.

Öncelikli Konular Matrisi

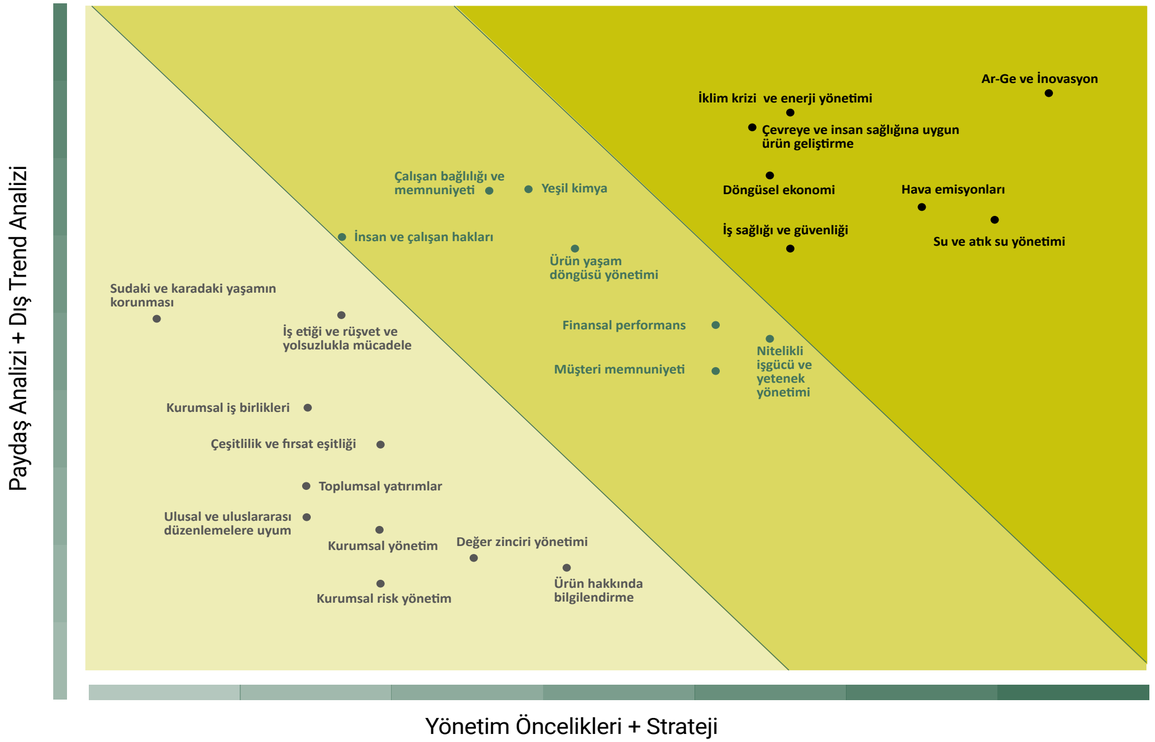

DEĞER ODAKLI SÜRDÜRÜLEBİLİRLİK YAKLAŞIMIMIZ VE ENTEGRE İŞ MODELİMİZ

Aksa Akrilik olarak, sürdürülebilir ve kârlı büyüme odaklı iş modelimizle tüm paydaşlarımıza uzun vadeli sürdürülebilir değer yaratmayı ve sektör liderliğimizi devam ettirmeyi hedefliyoruz.

Sürdürülebilirlik ilkelerimiz ve sürdürülebilirlik odak konularımız doğrultusunda gerçekleştirdiğimiz çalışmalar ile Sürdürülebilir Kalkınma Amaçlarına (SKA) doğrudan katkı sağlıyoruz.

VİZYON MODELİ

MİSYONUMUZ

Ne için varız?

Lideri olduğumuz sektörü yönlendirmek ve paydaşlarımıza sürdürülebilir değer yaratmak

YÜKSEK HEDEFLERİMİZ

Nereye gideceğiz?

Sürdürülebilirlik ve kârlı büyüme amacıyla;

- Operasyonel mükemmeliyeti en yüksek düzeye taşımak
- Etkin bir tedarik zinciri yapısı oluşturmak
- Akrilik elyaf için yeni kullanım alanları bulmak ve akrilik elyafın bilinirliğini artırmak
- Yeni ürünler, stratejik iş birlikleri yoluyla büyümek

Sürdürülebilirlik İlkelerimiz ve Odak Konularımız

"Operasyonlarımızın ayak izini küçültüyoruz."

İklim değişiklikleri ve doğal kaynakların azalması gibi küresel çevresel risklerin etkilerini en aza indirebilmek amacıyla tüm faaliyetlerimizin çevresel etkilerini düzenli olarak ölçerek raporluyoruz. İyileştirmeye açık noktaları tespit ediyor, bu doğrultuda alacağımız aksiyonları belirliyoruz.

Temiz ve güvenli operasyonlar odağındaki öncelikli konularımız; "İklim Krizi ve Enerji Yönetimi", "Hava Emisyonları", "Su ve Atık Su Yönetimi" olup, iklim değişikliğiyle mücadele kapsamındaki çalışmalarımızı kapsamaktadır.

"Geleceğimizi yeniliklerle şekillendiriyoruz"

Küresel anlamda büyük bir dönüşümü tetikleyen teknoloji ve dijitalleşme eğilimine yanıt vererek, değişen koşullara uyum becerimizi geliştiriyoruz. Yenilikçi ve çevresel etkisi düşük ürün tasarımlarımızla küresel sorunlara sürdürülebilir çözümler üretiyoruz.

Sürdürülebilir Yenilikler odağındaki öncelikli konularımız; "Ar-Ge ve İnovasyon", "Çevreye ve İnsan Sağlığına Uygun Ürün Geliştirme", "Döngüsel Ekonomi" olarak belirlenmiştir. Bu konular, dijitalleşme ve teknoloji yatırımlarımızı, Ar-Ge bünyesinde gerçekleştirdiğimiz ürün tasarımlarımızı, ileri ve geri dönüşüm alanında yaptığımız çalışmaları kapsamaktadır.

"Tüm paydaşlarımızla birlikte büyüyoruz"

Birleşmiş Milletler Küresel İlkeler Sözleşmesi'nin (UN Global Compact) imzacısı olarak; "İnsan Hakları", "Çalışma Standartları", "Çevre" ve "Yolsuzlukla Mücadele" ana başlıkları altındaki 10 temel ilke doğrultusunda sorumluluklarımızı yerine getiriyoruz. Şirketimizin sürdürülebilirlik yaklaşımının tüm değer zincirimizde yaygınlaştırılması amacıyla çalışmalar yapıyoruz.

Sürdürülebilir Değer Zinciri odağındaki öncelikli konularımız; "Değer Zinciri Yönetimi", "Finansal Performans ve Müşteri Memnuniyeti"dir. **Güçlü İnsan/Güçlü Toplum** odağındaki öncelikli konularımız ise, "İş Sağlığı ve Güvenliği", "İnsan ve Çalışan Hakları", "Nitelikli İşgücü ve Yetenek Yönetimi", "Çeşitlilik" ve "Fırsat Eşitliği"dir. Bu konular, sosyal, ekonomik ve çevresel etki alanlarında tüm paydaşlarımız için sürdürülebilir pozitif değerler yaratma ve bu değerleri yarınlara taşıma taahhüdümüz doğrultusunda yaptığımız çalışmaları kapsamaktadır.

GİRDİLER

Finansal Sermaye
» Güçlü finansal yönetim

Üretilmiş Sermaye
» 330.000 yıl/ton üretim kapasitesi
» Solvent geri kazanım ve polimerizasyon üniteleri
» Enerji santrali
» Ters osmoz tesisi
» Gemi atık kabul tesisi

Fikri Sermaye
» 2,8 milyon ABD doları Ar-Ge yatırımı
» Donanımlı Ar-Ge Merkezi ve yetkin Ar-Ge çalışanları
» 8 tescilli patent, 3 yeni patent başvurusu

İnsan Sermayesi
» 1.418 kişilik yetenekli ve deneyimli iş gücü
» 55 yıllık köklü kurum kültürü

Sosyal ve İlişkisel Sermaye
» Stratejik iş birlikleri
» Müşteriler ve tedarikçilerle çözüm ortaklığı
» Çift yönlü ve güçlü payday iletişimi

Doğal Sermaye
» Ana ham madde Akrilonitril olmak üzere kimyasal ham maddeler
» Enerji
» Su

KÜRESEL TRENDLER

İklim Değişikliği

Doğal Kaynaklarda Azalma

Nüfus Artışı

Dijitalleşme ve Teknoloji

Döngüsel Ekonomi

Yüksek Hedeflerimiz

Sürdürülebilirlik ve kârlı büyüme amacıyla;
» Operasyonel mükemmeliyeti en yüksek düzeye taşımak
» Etkin bir tedarik zinciri yapısı oluşturmak
» Akrilik elyaf için yeni kullanım alanları bulmak ve akrilik elyafın bilinirliğini artırmak
» Yeni ürünler, stratejik işbirlikleri yoluyla büyümek

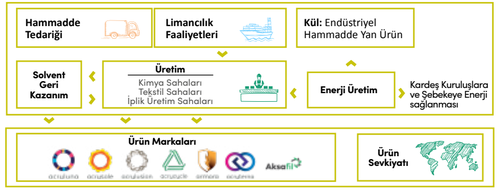

ÇIKTILAR

Finansal Sermaye
» 1,1 milyar ABD doları ciro
» Cironun içinde %39 ihracat payı
» %76 yurt içi pazar payı
» Türkiye'nin tek, dünyanın tek çatı altında en büyük akrilik elyaf üreticisi
» Kurumsal Yönetim derecelendirmesinde 2. sıra
» Kredi derecelendirmesinde AAA Stabil ulusal not

Üretilmiş Sermaye
» Yılda 330 bin tona yükselen üretim kapasitesi
» 4,6 milyon ABD doları tutarında sürdürülebilirliğe hizmet eden proje yatırımı

Fikri Sermaye
» 55 yıllık marka algısı
» Ar-Ge projeleri içindeki payı %30'a yükselen sürdürülebilir ürün inovasyonları
» Güç tutuşurluk özelliğine sahip modakrilik Armora
» Uzun ömürlü ve az enerji ile üretilen Acrylusion
» Geri dönüşüm ürünü Acrycyle
» Dünyada Karbon Elyaf üretilebilen 9 ülkeden biri olmak

İnsan Sermayesi
» %26 oranında artan kadın istihdamı
» %44 YK'deki kadın üye oranı

Sosyal ve İlişkisel Sermaye
» Yalova'da güçlü iş ortaklığı ağı
» 2009'dan itibaren, BM Küresel İlkeler Sözleşmesi'ne dahiliyet
» %0,08'e düşen tonaj bazında alınan toplam müşteri geri bildiriminin yapılan sevke oranı*
» Müşterilere rekabet avantajı sağlayan 6 günlük hızlı termin süresi

Doğal Sermaye
» 37.016 MWh/yıl atık ısı enerjisi kullanımı
» 47.249 MWh/yıl Enerji tasarrufu
» 1.171.844 ton suyun geri kazanımı
» CDP İklim Değişikliği Notu B+
» CDP Su Programı Notu B+

**2021'de 0,16 olarak gerçekleşti.*

SÜRDÜRÜLEBİLİR KALKINMA AMAÇLARINA **KATKILARIMIZ**

BM 2030 Sürdürülebilir Kalkınma Amaçları	Sürdürülebilir Kalkınma Amaçları – Alt Hedefler	Raporda İlgili Bölüm
4 NİTELİKLİ EĞİTİM	**4.3.** 2030'a kadar bütün kadın ve erkeklerin; erişilebilir, kaliteli teknik eğitim, mesleki eğitim ve üniversiteyi kapsayan yüksek öğretime eşit biçimde erişimlerinin sağlanması **4.4.** 2030'a kadar istihdam, insana yakışır işlerde çalışma ve girişimciliğe yönelik teknik ve mesleki becerileri de kapsayan ilgili becerilere sahip gençlerin ve yetişkinlerin sayısının önemli ölçüde artırılması **4.5.** 2030'a kadar eğitim alanındaki toplumsal cinsiyet eşitsizliklerinin ortadan kaldırılması ve engelliler, yerliler ve kırılgan durumdaki çocuklar dâhil, kırılgan insanların her düzeyde eğitim ve mesleki eğitime eşit biçimde erişimlerinin sağlanması	Çalışan ve İnsan Hakları Yetenek ve Performans Yönetimi Toplumsal Yatırımlar
5 TOPLUMSAL CİNSİYET EŞİTLİĞİ	**5.1.** Kadınlara ve kız çocuklarına yönelik her türlü ayrımcılığın her yerde sona erdirilmesi **5.5.** Kadınların siyasi, ekonomik ve sosyal hayatın karar verme süreçlerine tam ve etkin bir biçimde katılımlarının ve kadınlara karar verme mekanizmalarında, her düzeyde lider olabilmeleri için eşit fırsatlar tanınmasının güvence altına alınması **5.c.** Toplumsal cinsiyet eşitliğinin ilerletilmesi, kadınların ve kız çocuklarının her düzeyde güçlenmeleri için sağlam politikaların ve yasal olarak uygulanabilir mevzuatların kabul edilmesi ve güçlendirilmesi	Çalışan ve İnsan Hakları
6 TEMİZ SU VE SANİTASYON	**6.3.** 2030'a kadar kirliliği azaltarak, çöp boşaltmayı ortadan kaldırarak, zararlı kimyasalların ve maddelerin salınımını en aza indirgeyerek, arıtılmamış atık su oranını yarıya indirerek ve geri dönüşümü ve güvenli tekrar kullanımı küresel olarak ciddi ölçüde artırarak su kalitesinin yükseltilmesi **6.4.** 2030'a kadar bütün sektörlerde su kullanım etkinliğinin büyük ölçüde artırılması, su kıtlığı sorununu çözmek için sürdürülebilir tatlı su tedarikinin sağlanması ve su kıtlığından muzdarip insan sayısının önemli ölçüde azaltılması	Su ve Atık Su Yönetimi
8 İNSANA YAKIŞIR İŞLER VE EKONOMİK BÜYÜME	**8.2.** Yüksek katma değerli ve emek-yoğun sektörlere odaklanarak ve çeşitlendirme, teknoloji geliştirme ve yenilik getirme aracılığıyla ekonomik verimliliğin daha yüksek seviyelere çekilmesi **8.3.** Üretim faaliyetlerinin, insana yakışır istihdam yaratmanın, girişimciliğin, yaratıcılık ve yenilikçiliğin desteklendiği kalkınma odaklı politikaların desteklenmesi ve finansal hizmetlere erişim yoluyla mikro, küçük ve orta büyüklükteki işletmelerin resmiyet kazanmalarının ve büyümelerinin teşvik edilmesi **8.5.** 2030'a kadar gençler ve engelliler de dâhil bütün kadın ve erkeklerin tam ve üretken istihdama ve insana yakışır işlere erişimlerinin sağlanması ve eşit işe eşit ücret ilkesinin tam olarak benimsenmesi **8.8.** Çalışanların haklarının korunması ve özellikle kadın göçmenler olmak üzere göçmen işçiler ve güvencesiz işlerde çalışan insanlar dâhil bütün çalışanlar için güvenli çalışma ortamlarının geliştirilmesi	Ar-Ge ve İnovasyon Toplumsal Yatırımlar Çalışan ve İnsan Hakları İş Sağlığı ve Güvenliği Sürdürülebilir Tedarik Zinciri
9 SANAYİ YENİLİKÇİLİK VE ALTYAPI	**9.4.** 2030'a kadar her ülkenin kendi kapasitesine uygun olarak harekete geçmesiyle, kaynakların daha verimli kullanımının artırılması ve temiz ve çevresel açıdan daha sağlam teknolojiler ve sanayi süreçlerinin daha çok benimsenmesi yoluyla altyapının ve güçlendirme sanayilerinin sürdürülebilir hale gelecek biçimde geliştirilmesi	Doğal Kaynak Yönetimi Ar-Ge ve İnovasyon Dijital Dönüşüm
12 SORUMLULUK VE ÜRETİM	**12.2.** 2030'a kadar doğal kaynakların sürdürülebilir yönetiminin ve etkin kullanımının sağlanması **12.4.** 2020'ye kadar üzerinde anlaşmaya varılan uluslararası çerçevelere uygun olarak kimyasalların ve tüm atıkların yaşam döngüleri boyunca çevresel olarak sağlam biçimde yönetimlerinin sağlanması ve bu kimyasalların ve atıkların insan sağlığı ve çevre üzerindeki olumsuz etkilerini en aza indirgemek için havaya, suya ve toprağa karışmalarının önemli ölçüde azaltılması **12.5.** 2030'a kadar önleme, azaltma, geri dönüşüm ve tekrar kullanma yoluyla katı atık üretiminin önemli ölçüde azaltılması	Doğal Kaynak Yönetimi Kalite ve Ürün Güvenliği Sürdürülebilir Ürünler Su ve Atık Su Yönetimi Atık Yönetimi Biyoçeşitliliğin Korunması
13 İKLİM EYLEMİ	**13.2.** İklim değişikliğiyle ilgili önlemlerin ulusal politikalara, stratejilere ve planlara entegre edilmesi **13.3.** İklim değişikliği azaltım, iklim değişikliğine uyum, etkinin azaltılması ve erken uyarı konularında eğitimin, farkındalık yaratmanın ve insani ve kurumsal kapasitenin geliştirilmesi	Sürdürülebilirlik Yönetim Yapısı Sürdürülebilirlik Gündemi Enerji Yönetimi Emisyon Yönetimi İş Sağlığı ve Güvenliği
17 AMAÇLAR İÇİN ORTAKLIKLAR	**17.16.** Sürdülebilir Kalkınma Hedeflerine özellikle gelişmekte olan ülkeler olmak üzere bütün ülkelerde ulaşılmasının desteklenmesi için bilgi, uzmanlık, teknoloji ve finansal kaynakları seferber eden ve paylaşan çok paydaşlı ortaklıklar tarafından tamamlanan Sürdürülebilir Kalkınma için Küresel Ortaklıkların çoğaltılması	İşbirliklerimiz Kurumsal Üyelikler

SÜRDÜRÜLEBİLİRLİK
HEDEFLERİMİZ

Hedeflerimiz

Operasyonlarımızın ayak izini küçültüyoruz

İlgili Öncelikli Konu	Katkıda Bulunulan SKA	Hedef	Hedef Yılı	Yıllık İlerleme
Hava emisyonları	9 SANAYİ, YENİLİKÇİLİK VE ALTYAPI; 12 SORUMLU ÜRETİM VE TÜKETİM; 13 İKLİM EYLEMİ	Kapsam 1 mutlak sera gazı emisyonlarımızı %40 azaltmak Baz yıl : 2021	2035	Hedef kapsamında alternatif enerji kaynak araştırması devam etmektedir.
		1 mwh enerji üretimi sırasında ortaya çıkan CO_2 emisyonunu %5 oranında azaltmak Baz yıl : 2022	2025	Yeni hedef
İklim krizi ve enerji yönetimi	9 SANAYİ, YENİLİKÇİLİK VE ALTYAPI; 12 SORUMLU ÜRETİM VE TÜKETİM; 13 İKLİM EYLEMİ	Standart akrilik elyafımızın üretiminde kullandığımız elektrik enerjisini %2,5 azaltmak Baz yıl : 2020	2023	%0,41 azalım (Uygulama 2023 yıl sonunda tamamlanacaktır)
		Her yıl ortalama 10.000 MWh/yıl atık ısıyı üretimde kullanmak	2030	37.016 MWh
Su ve atık su yönetimi	6 TEMİZ SU VE SANİTASYON; 9 SANAYİ, YENİLİKÇİLİK VE ALTYAPI; 12 SORUMLU ÜRETİM VE TÜKETİM	Tatlı su kullanım oranını azaltmak Baz yıl : 2021	2025 yılı azaltım hedefi %30 2035 yılı azaltım hedefi %100	%18 azalım
Döngüsel ekonomi	9 SANAYİ, YENİLİKÇİLİK VE ALTYAPI; 12 SORUMLU ÜRETİM VE TÜKETİM	Faaliyetlerimiz sırasında ortaya çıkan yaş alçı atığının farklı bir sektöre hammadde olarak girişini sağlayarak atık miktarımızı azaltmak	2030	Yeni hedef

Geleceğimizi yeniliklerle şekillendiriyoruz

İlgili Öncelikli Konu	Katkıda Bulunulan SKA	Hedef	Hedef Yılı	Yıllık İlerleme
Çevreye ve İnsan Sağlığına uygun ürün geliştirme	9 SANAYİ, YENİLİKÇİLİK VE ALTYAPI; 12 SORUMLU ÜRETİM VE TÜKETİM	Bio-bazlı ürün gamı yaratmak	2025	Yeni hedef
Döngüsel ekonomi	9 SANAYİ, YENİLİKÇİLİK VE ALTYAPI; 12 SORUMLU ÜRETİM VE TÜKETİM	Döngüsel ekonomi modeline uygun sürdürülebilir ürün inovasyonları gerçekleştirmek	2025	Yeni hedef
Ar-Ge İnovasyon	9 SANAYİ, YENİLİKÇİLİK VE ALTYAPI; 12 SORUMLU ÜRETİM VE TÜKETİM	Sürdürülebilir ürün inovasyonlarının, yıllık Ar-Ge projeleri içindeki payını artırmak *2022 payı %32	2030	Yeni hedef

Paydaşlarımızla birlikte büyüyoruz

İlgili Öncelikli Konu	Katkıda Bulunulan SKA	Hedef	Hedef Yılı	Yıllık İlerleme
Ürün yaşam döngüsü yönetimi	9 SANAYİ, YENİLİKÇİLİK VE ALTYAPI; 12 SORUMLU ÜRETİM VE TÜKETİM	Ürünlerimizin çevresel etkilerini HIGG MSI platformu üzerinden paydaşlarımızla paylaşmak	2025	Yeni hedef
İş sağlığı ve güvenliği	8 İNSANA YAKIŞIR İŞ VE EKONOMİK BÜYÜME	Sıfır işgücü kayıplı kaza	2030	5 adet
Nitelikli işgücü ve yetenek yönetimi	4 NİTELİKLİ EĞİTİM	Çalışan başına yıllık ortalama eğitim süresini 40 saate çıkarmak	2025	35 saat
Müşteri memnuniyeti	12 SORUMLU ÜRETİM VE TÜKETİM; 17 AMAÇLAR İÇİN ORTAKLIKLAR	Genel müşteri memnuniyeti skorunu %80'nin üzerinde tutmak	2030	%84
Çeşitlilik ve fırsat eşitliği	5 CİNSİYETİ ÇEŞİTLİ İŞGÜCÜ; 8 İNSANA YAKIŞIR İŞ VE EKONOMİK BÜYÜME	Kadın çalışan oranını %21'e yükseltmek	2025	%14
Değer zinciri yönetimi	8 İNSANA YAKIŞIR İŞ VE EKONOMİK BÜYÜME; 17 AMAÇLAR İÇİN ORTAKLIKLAR	Kritik/Stratejik tedarikçilerimizin* Sürdürülebilirlik Değerlendirme Anketi'ne katılım oranını artırmak *Kritik/Stratejik tedarikçilerimiz; hammadde, kimyasal, boya, pigment, ambalaj ve kritik işletme malzemelerinin üretim ve teminini gerçekleştirmektedir.	2030 *Min %80	%68
	12 SORUMLU ÜRETİM VE TÜKETİM; 13 İKLİM EYLEMİ; 17 AMAÇLAR İÇİN ORTAKLIKLAR	Kritik/Stratejik tedarikçilerimizin*, çevresel ve sosyal performans verilerini izlemek ve iyileştirmeye açık noktalarda hedef belirlemeleri konusunda tedarikçileri teşvik etmek *Kritik/Stratejik tedarikçilerimiz; hammadde, kimyasal, boya, pigment, ambalaj ve kritik işletme malzemelerinin üretim ve teminini gerçekleştirmektedir.	2030	Yeni hedef

İŞBİRLİKLERİMİZ

UN Global Compact
İklim Hedefi Hızlandırma
Programına katıldık.

Akkök Holding grup şirketleri olarak, Avrupa Yeşil Mutabakatı kapsamında belirlenen acil gündem maddelerine ilişkin yol haritasını hayata geçirmek ve sürdürülebilirlik konularında iş birliğimizi güçlendirmek amacıyla "Yeşil Strateji Grubu"nu kurduk.

BAŞARILARIMIZ VE
ÖDÜLLERİMİZ

Dünyanın en büyük finansal piyasa verileri ve altyapısı sağlayıcılarından biri olan Refinitiv firması tarafından gerçekleştirilen ÇSY değerlendirmesinde 83/100 puan alarak tekstil sektöründe değerlendirilen 149 firma arasında **6. sırayı** aldık.

Yüksek sürdürülebilirlik notuna sahip şirketler arasından seçilen, Piyasa Değeri ve İşlem Hacmi yüksek 25 paydan oluşan BIST Sürdürülebilirlik 25 Endeksi içinde yer aldık.

Sermaye Piyasası Kurulu'nun Kurumsal Yönetim İlkeleri baz alınarak yapılan değerlendirmede, 9,75 olan notumuzu koruyarak Borsa İstanbul Kurumsal Yönetim Endeksi'nde yer alan 61 şirket arasında **ikinci sırada** yer aldık.

2022 ÇSY PERFORMANS
KARTIMIZ

Çevresel

- Çevresel etkimizi ölçmek, raporlamak ve minimize etmek amacıyla yaklaşık 647.000 ABD doları harcama yaptık.
- 37.016 MWh/yıl atık ısı enerjisini geri kazanarak proseslerimizde kullandık.
- 1.171.844 ton suyu geri kazanarak temiz su kaynaklarının korunmasına katkıda bulunduk.
- Enerji tasarrufuna yönelik projelerle yaklaşık 47.249 MWh/yıl enerji tasarruf gerçekleştirdik.
- CDP İklim Değişikliği ve CDP Su Güvenliği skorlarımız B+ olarak açıklandı.
- Tüm paketlemelerimizde geri dönüştürülebilir hammaddeden üretilmiş malzemeler kullandık.
- Tatlı su kullanım oranını, 2021 yılına kıyasla %18 azalttık.

Ekonomik

- Su ve enerji verimliliği başlıklarına hizmet eden sürdürülebilirlik projelerine 4,6 milyon ABD doları yatırım yaptık.
- 5 kıtada 50'den fazla ülkede 400'e yakın müşterimize hizmet verdik.
- 2022 yılı Ar-Ge harcamamız 2,8 milyon ABD doları olarak gerçekleşti.
- %25'lik küresel pazar payımız ile dünya elyaf piyasasındaki liderliğimizi koruduk.
- Şirket değeri, %168 oranında yükselerek 30 Milyar TL'ye ulaştı.

Sosyal

- Sıfır iş gücü kayıplı kaza hedefimiz doğrultusunda yaptığımız çalışmalar ile kaza sıklık hızımızı geçen yıla oranla %20 iyileştirdik.
- Kadın çalışan sayımızı, geçtiğimiz yıla oranla, %26 artırdık.

SÜRDÜRÜLEBİLİR
ÜRÜNLER

Ürünlerimizin çevresel etkilerini hesaplamak ve tüm üretim süreçlerimizi şeffaf ve analitik bir biçimde incelemek için Ürün Yaşam Döngüsü Analizleri gerçekleştiriyoruz. Böylelikle, çevresel etkisi yüksek olan üretim süreçlerini belirliyor ve bu noktalarda verimliliği artırıcı yatırımlar yapıyoruz. Ürünlerimizin ayak izlerini minimize edebilmek adına düşük karbonlu üretim fırsatlarını değerlendiriyor, enerji verimliliği ve su tasarrufu sağlayacak yatırımlara yoğunlaşıyoruz.

Döngüsel ekonomi yaklaşımı ile üretim süreçlerimiz sırasında oluşan atıkları kullanarak ürettiğimiz, dünyanın ilk geri dönüştürülmüş akrilik elyaf markası olan Acrycycle ile %32 daha az su tüketimi, %20 daha az karbon salımı sağlıyoruz.

Özel boyama teknolojisi kullanarak ürettiğimiz EcoDye markalı ürünümüz ise geleneksel boyama yöntemlerine göre %72'ye kadar daha az su tüketiyor ve %22'ye kadar daha az karbon salımı yapıyor.

Ana ürünümüz olan akrilik elyaf; dayanıklılık, nem tutmama, buruşmazlık gibi özellikleri ile sorumlu tüketim alışkanlıklarının geliştirilmesi için önemli fırsatlar sağlıyor.

Ar-Ge, inovasyon ve müşteri odaklı iş modelimiz kapsamında dayanıklı, güvenli, yenilikçi, sürdürülebilir ürünler geliştirerek şirketimizin, müşterilerimizin ve onların müşterilerinin çevresel etkilerini azaltıyoruz.

2022 yılında,

Toplam satışımızın %95,7'sini oluşturan Acryluna, Acrysole, Acrycycle, Acrylusion, Armora markalarımızın ürün yaşam döngüsü analizleri (LCA) beşikten kapıya (cradle to gate) olacak şekilde, EF 3.0 methodu (adapted) V1.02 metoduna göre hazırlandı.

Acrycycle markalı geri dönüştürülmüş akrilik elyafımız, Textile Exchange'in "2022-Tercih Edilen Elyaf ve Malzemeler Pazar Raporu"nda yer aldı.

Biyobazlı ürün gamı yaratma hedefimiz doğrultusunda araştırmalar başlatıldı.

	Kullanım Alanları	Özellikler	Ana Marka	Alt Marka	Ürün Sürdürülebilirliği
Tekstil Elyafları	• Giyim • Ev tekstili • Halı • El örgüsü	• Doğal tutum • Termal konfor • Sınırsız renk • Hızlı kuruma • Buruşmazlık • Hafiflik • Hayvan dostu	acryluna		• Düşük nem tutma ve hızlı kuruma özelliği sayesinde, nihai ürünün kurutucu gereksinimini ortadan kaldırarak enerji tüketimini ve dolayısıyla mikrofiber salımını en aza indirir. • Buruşmazlık özelliği sayesinde, nihai ürünün ütü gereksinimini ortadan kaldırarak enerji tüketiminin önüne geçer.
				everfresh	• Koku oluşumunu azaltarak, nihai ürünün sık yıkanma gereksinimini ortadan kaldırır ve doğal kaynak tüketimini en az indirir.
				pillout	• Tüylenme ve boncuklanma yapmadığı için nihai ürünün kullanım ömrü 10 kata kadar uzar. • Giysilerin ortalama ömrünün sadece 9 ay uzatılması, %33 oranında daha uzun süreli kullanımı anlamına geliyor. Bu sayede karbon ayak izi %27 azalırken 2 milyon m3 su tasarrufu, atık miktarında da %22 oranında bir azalma sağlanıyor.* • *Valuing our clothes: the evidence base, WRAP, 2012.
				innofleece	• Angora, moher ve alpaka muadili , hayvan dostu ürün
				eco Dye	• Özel boyama teknolojisi sayesinde geleneksel boyama yöntemlerine göre %72'ye kadar daha az su tüketimi ve %22'ye kadar daha az karbon salımı yapar. • İzlenebilirlik özelliği sayesinde nihai ürüne dönüştüğünde bile üzerinde bu teknolojinin imzasını taşır.
			acrycycle		• Döngüsel ekonomi yaklaşımı ile proses atıkları kullanılarak üretilen , dünyanın ilk geri dönüştürülmüş akrilik elyafı • Geleneksel elyaflara kıyasla %32 daha az su tüketimi,%20 daha az karbon salımı ile doğal kaynak kullanımını en aza indirir.
Dış Mekân Elyafları	• Tenteler • İç ve dış mekân mobilyaları • Kumaş tavanlı üstü açılabilir otomobiller • Tekne örtüleri	• Dayanıklılık, uzun ömürlülük ve hijyen • Mükemmel ışık ve hava haslığı • Kumaşta şeklini koruma özelliği • Yüksek aşınma dayanımı • Güve, küf ve kimyasallara dayanıklılık	acrysole		• Elyafın renklendirme işlemi , düşük su tüketimi sağlar. • Elyafın teknik özellikleri , nihai ürünün ömrünü uzatarak doğal kaynak tüketimini minimuma indirir.

	Kullanım Alanları	Özellikler	Ana Marka	Alt Marka	Ürün Sürdürülebilirliği
Endüstriyel Elyaflar	• Filtreler • Beton üretimi • Araba aküleri • Fren balataları	• Yüksek mukavemet • Düşük çekim • Kimyasallara karşı dayanıklılık • Sıcaklığa karşı dayanıklılık • Yüksek düzeyde filtreleme • Mükemmel hidroliz dayanımı • Yüksek modulus ile 125 °C sürekli çalışma sıcaklığı ile 140 °C doruk sıcaklığa kadar güvenilirlik	acryterna		• Yüksek ısı ve kimyasallara karşı dayanıklı özelliği sayesinde endüstriyel tesislerde uzun süreli olarak kullanılıyor. • Yüksek mukavemet ve hidroliz dayanımı özellikleri nedeniyle nihai ürünün kullanım ömrü uzundur.
Akrilik Filament	• Halı • Döşemelik kumaş	• Pigment boyalı akrilik filament iplik ürünü • İpeksi yumuşaklık ve parlaklık • Kalıcı ve canlı renkler • Temizlik özgürlüğü • Sıfır tozuma, kir tutmama ve kolay kullanım • Güve, küf ve kimyasallara dayanıklılık	acrylusion		• Kullanılan boyama tekniği , düşük su tüketimi sağlar. • Tüylenme ve boncuklanma neredeyse olmadığı için kullanım ömrü uzun ürünler arasında yer alır. • Kir tutmama ve kolay temizlenme özelliği ile nihai kullanım aşamasında su tüketimini düşürür.
Modakrilik	• Koruyucu kıyafetler • Döşemelik kumaş • Tente • Araba aküleri	• Dop boyalı modakrilik ürünü • Yüksek derecede güç tutuşurluk (yanmazlık) • Yüksek ışık ve hava haslığı • Endüstriyel yıkamalara karşı dayanıklılık ve renk kalıcılığı	armora		• Yüksek ışık ve hava haslığına sahip olması sebebiyle tente kumaşında uzun ömürlü kullanım sağlar. • Endüstriyel yıkamalara karşı dayanıklılık ve renk kalıcılığı sayesinde koruyucu kıyafetlerde uzun ömürlü kullanım sağlar.
Air jet İplik	• Giyim • Ev tekstili • Halı • El örgüsü	• Pamuksu tuşe • Düşük tüylenme • Net desenler • Nem yönetimi	Aksafil		• Acryluna markasının özelliklerine ek olarak; • Konvansiyonel iplik eğirme yöntemlerine göre %30 daha az alan ihtiyacı ve %30 daha az enerji tüketimi

KALİTE VE ÜRÜN GÜVENLİĞİ

Aksa Akrilik olarak, ham madde tedarikinden nihai kullanıcıya sunulan ürüne kadar olan tüm süreçlerimizde, ürünlerimizin güvenliğini ve kalitesini; ilgili yasalar ve düzenlemeler, uluslararası mevzuatlar ve standartlar, Şirket politikalarımız, prosedürlerimiz, sertifikalar ve ürün yaşam döngüsü değerlendirmeleri kapsamında taahhüt ediyoruz.

Yönetim Sistemleri Politikamız'a ***web sayfamızdaki Politikalar*** bölümünden ulaşabilirsiniz.

Kimyasal Yönetim Politikamız'a ***web sayfamızdaki Politikalar*** bölümünden ulaşabilirsiniz.

Firmamız, ISO 9001-2015 Kalite Yönetim Sistemi, ISO 14001-2015 Çevre Yönetim Sistemi ve ISO 45001-2018 İş Sağlığı ve Güvenliği Yönetim Sistemi kapsamında denetlenmekte ve sertifikalandırılmaktadır.

Ürünlerimizin tamamı, 1995 yılından bu yana, OEKO-TEX® Standard 100 sertifikasına sahip olup, insan sağlığına zararlı kimyasal içermemektedir.

Geri dönüştürülmüş akrilik ürünümüz olan Acrycycle, tüm tedarik zinciri boyunca Recycle Claim Standard (RCS) belgesi ile izlenmektedir.

Güncel sertifikalarımızın tamamına ***web sayfamızdaki Sertifikalar*** bölümünden ulaşabilirsiniz.

Kimya sanayiinde faaliyet gösteren şirketlerin faaliyetlerinin her aşamasında, çevreye, insan sağlığı ve iş güvenliğine azami özen gösterip, faaliyetlerine ilişkin toplumsal sorumluluklarını yerine getireceklerine dair gönüllülüğe dayalı bir uygulama olan Üçlü Sorumluluk Taahhüdünü'nün, 1993 yılından bu yana imzacısıyız.

Ürünlerimiz hayvan dostu olup, 2020 yılından bu yana, müşteri talebi doğrultusunda, PETA onaylı vegan logo ile satışa sunulmaktadır.

Operasyonel mükemmeliyet vizyonumuz doğrultusunda; Ar-Ge, ürün iyileştirme, muadil kimyasal denemeleri, kalite analizi, proses geliştirme ve proses dar boğaz çözümlerinde, 2004 yılından bu yana Altı Sigma Metodolojisi'ni kullanmaktayız.

2022 yılında,

2021 yılında başladığımız İzlenebilirlik Projesi'ni tamamladık. Son ürün içindeki elyafımızı ve karışım içindeki yüzdesini tespit edebilen bu izlenebilirlik teknolojisi ile ürün kalitemizi tüm tedarik zinciri boyunca güvence altına aldık.

ZDHC Supplier to Zero Chemical Management öz değerlendirmesini tamamladık ve 2023 yılı Aralık ayına kadar geçerli temel seviye sertifikamızı aldık.

İnsan sağlığını ve çevreyi kimyasalların olumsuz etkilerinden en üst düzeyde korumayı amaçlayan Kimyasalların Kaydı, Değerlendirilmesi, İzni ve Kısıtlanmasına İlişkin Yönetmelik (KKDİK-REACH) kapsamında oluşturulan KKDİK çalışma grubumuz; ürettiğimiz, ithal ettiğimiz ve kullandığımız kimyasalların Ön-MBDF kayıtlarına devam ettiler. Kayıt süreci ile ilgili çalışmalar, 2023 yılı sonuna kadar tamamlanacaktır.

Değer zincirimizde sürdürülebilirlik konusunda farkındalık yaratmak amacıyla verdiğimiz geri bildirimler neticesinde, bir yurt dışı tedarikçimizin, üretimini yaptıkları bir boya grubuna ZDHC MRSL Level 3 belgesi almalarını sağladık.

Altı Sigma Metodolojisi'ni kullandığımız 2 projemiz oldu. Üretimde deşe azaltım projemiz yıl içinde tamamlanırken kalite problemlerinin çözümüne odaklı projemiz hâlen devam etmektedir.

MÜŞTERİ MEMNUNİYETİ

Yarım asrı aşkın başarımızın ve sektör liderliğimizin en temel taşlarından birinin, ürünlerimizden ve hizmetlerimizden memnun müşterilerimiz olduğunun bilincindeyiz ve bu memnuniyeti her geçen gün artırmayı hedefliyoruz.

Müşterilerimizin memnuniyetlerini ölçmek ve iyileştirmeye açık noktalarımızı tespit etmek amacıyla müşteri memnuniyeti anketleri yapıyoruz.

Müşterilerimizin e-posta, görüntülü görüşme ve Whatsapp gibi iletişim kanalları üzerinden bize ilettikleri geri bildirimlerini veri tabanımızda kayıt altına alıyoruz. Bu bildirimleri, ilgili birimler ile birlikte inceliyor, kök neden tespiti ile çözüme kavuşturuyoruz.

Yüz yüze veya online olarak gerçekleştirdiğimiz düzenli müşteri ziyaretlerinde, müşterilerimizin ihtiyaçlarını, önerilerini, görüşlerini, hedeflerini dinliyoruz. Bunların her birinin ürün geliştirme ve iyileştirme aksiyon planlarımızda önemli bir girdi olduğuna inanıyoruz.

Ürünlerimizin, müşterilerimizin işletmelerinde en verimli şekilde kullanılabilmesi ve müşterilerimizin hedefledikleri kaliteye ulaşmaları için gerekli kullanım ve makina şartları ile ilgili teknik danışmanlık veriyoruz.

İnternet ve mobil cihazlar aracılığıyla hizmet veren bir çevrim içi satış platformu olan AKSAGO ile operasyonel verimliliğimizi artırmayı ve müşterilerimize daha iyi hizmet vermeyi amaçlıyoruz. Bu mobil uygulama sayesinde, müşterilerimizin, geçmiş ve güncel siparişleri ve ürünlerinin sevkiyat süreçleri ile ilgili bilgilere hızlıca ulaşmalarını hedefliyoruz.

Verimli operasyonlar olarak tanımladığımız değer alanını sadece kendi operasyonlarımızla sınırlamayıp, ürünlerimizin müşterilere getirdiği fırsatları da operasyon verimliliği kapsamında ele alıyoruz. Yenilikçilik anlayışıyla geliştirdiğimiz ürünlerimiz ile müşterilerimizin güvenli, verimli ve çevresel etkisi düşük üretim, süreç ve operasyonlarına katkı sağlıyoruz. Dayanıklılık, nem tutmama, buruşmazlık gibi özelliklere sahip olan ürünlerimizle nihai tüketici kullanımında su ve enerji tüketimini azaltıyoruz. Bu anlamda sadece kendi kaynaklarımızda değil müşterilerimizin kaynak yönetiminde de verimlilik sağlıyoruz.

2022 yılında,

Müşterilerimizin %65'i tekstil akrilik elyafımızı, %21'i teknik akrilik elyafımızı, %8'i hem tekstil, hem de teknik elyafımızı, %6'sı ise ipliğimizi, ürünlerinde kullanmak üzere satın aldı.

Toplam siparişlerin %51'i AKSAGO üzerinden gerçekleşti ve bu satışlar toplam gelirin %52'sini oluşturdu.

Müşterilerimize sunduğumuz Hızlı Servis Hizmeti kapsamında, teslimatlarımız ortalama 6 günde tamamlandı.

Tonaj bazında alınan toplam müşteri geri bildiriminin yapılan sevke oranı, önceki yıla oranla yarıya düşerek %0,08 olarak gerçekleşti.

Bir araştırma şirketi aracılığı ile müşteri memnuniyeti anketi* gerçekleştirdik.

* Genel memnuniyet skoru 84/100, TR ortalaması 78/100

* Gelecekte birlikte çalışma eğilimi 93/100, TR ortalaması 89/100

* İletişimin iyi olması, hızlı aksiyon alınması, istek ve ihtiyaçların karşılanması ve ürün kalitesi konuları memnuniyet; termin sürelerine uyum ise gelişime açık konu olarak ön plana çıkmaktadır.

Müşterilerimizden gelen 309 geri bildirimin tamamını inceledik. Bunların %41'inin kök nedenini tespit ederek çözüme kavuşturduk.*

** Aksiyon alınmayan bildirimlerin müşteri kullanımından kaynaklı olduğu tespit edilmiştir

AR-GE VE
İNOVASYON

"Geleceğimizi yeniliklerle şekillendiriyoruz" sürdürülebilirlik ilkemizin ön koşulu olarak tasarladığımız rekabetçi, yenilikçi, insan sağlığı ve çevre açısından güvenli ürünlerimiz, sektörümüzde devam eden başarımızın temelini oluşturuyor.

Proje yönetim sistemimizin ayrılmaz bir parçası olan fikir havuzumuzu, düzenlediğimiz çalıştaylar ve tüm çalışanlarımızın paylaşım yapabildikleri şirket içi bir uygulama aracılığıyla oluşturuyoruz. Havuzda toplanan fikirleri "Fikir Önceliklendirme Matrisi" uygulayarak değerlendiriyor ve matriste yüksek puan alan fikirleri projelendiriyoruz. İnovasyon yol haritamızı, mevcut ürünlerimize farklı özellikler katmanın yanı sıra yeni müşteri gruplarının olduğu pazarlara girmemizi sağlayacak, "çığır açıcı" olarak niteleyebileceğimiz inovatif gücü yüksek, katma değerli ürünleri geliştirecek şekilde oluşturuyoruz.

Üretim hattımıza katabileceğimiz yenilikçi ve sürdürülebilir teknolojileri yakından takip ediyor, ürünlerimizin çevresel etkilerini azaltacak yeşil kimya, biyobazlı ham madde, döngüsel ekonomi perspektifinde ürün geliştirme projeleriyle sürdürülebilir çözümler üretmeyi amaçlıyoruz.

"Yeni ürünler ve stratejik iş birlikleri yoluyla büyümek" vizyonumuzdan hareketle üniversiteler, akredite laboratuvarlar ve sektöründe öncü yurt içi ve yurt dışı firmalar ile ortak çalışmalar gerçekleştiriyoruz.

2022 yılında,

Ar-Ge harcamamız 2,8 milyon ABD doları olarak gerçekleşti.

Yeni geliştirilen ürünlerden elde edilen gelirin ciroya oranı, geçen seneye göre 2 katına çıkarak, %6'ya ulaştı.

Ar-Ge Merkezi'nde 50 çalışanımız görev yaptı.

Çalışanlarımızın mesleki ve bireysel gelişimini desteklemek, aynı zamanda küresel risklere ve fırsatlara ilişkin farkındalıklarını artırmak amacıyla eğitimlere ve seminerlere katılmalarını teşvik ettik. (Dornbirn 2022 Global Elyaf Kongresi, UFUK Bilgilendirme Semineri, "Tekstilde Biyobozunur ve Biyobazlı Ham Madde Alternatifleri', "Yeşil Mutabakat ve Sınırda Karbon Düzenleme Mekanizmasının Sanayiye Etkileri', "Yaşam Döngüsü Analizi ve Karbon Nötr Ürünler" webinarları, "Ar-Ge Merkezi Sürdürülebilirliği ve Teşvik uygulamaları", "İş ve Ürün Geliştirme", "Satış ve Pazarlama Teknikleri", "Sunum ve Hitabet" eğitimleri vb.)

Teknoloji, Yeni Polimer ve Elyaflar, Sürdürülebilirlik ve Teknik Bilgi Geliştirme kategorileri altında toplam 19 proje yürüttük.*

**Sürdürülebilir ürün inovasyonlarının yıllık Ar-Ge projeleri içindeki payı %32 olarak gerçekleşti.*

3 adet patent başvurusu yaptık.

"Hava jetli iplikçilik sisteminde yumuşak tuşeli hacimli, şişebilen iplik ve buna ilişkin üretim yöntemi" çalışmamızın onaylanması ile tescilli patent sayımız 8'e ulaştı.

3 adet TÜBİTAK destekli TEYDEP proje başvurusu yapıldı. Bir projemiz ile ilgili teşvik süreci başlamış olup diğer 2 proje için değerlendirme süreçleri devam etmektedir.

Türkiye İhracatçılar Birliği Derneğinin düzenlediği ve ilk kez katılım sağladığımız İnovalig İnovasyon Platformunda "İnovasyon Kültürü ve Organizasyonu" kategorisinde 570 şirket içerisinde ilk 5'te yer almayı başardık.

DİJİTAL DÖNÜŞÜM

Dijital teknolojilerin iş süreçlerine entegrasyonu ile hızımızı ve verimliliğimizi artırırken, hata oranlarını ve maliyetleri düşürmeyi ve böylelikle şirket vizyonumuz olan "operasyonel mükemmeliyeti" yakalamayı hedefliyoruz.

2022 yılında,

TÜSİAD Sanayide Dijital Dönüşüm Programı'na (TÜSİAD SD2) takipçi üye olduk ve "Sanayii Teknoloji Entegrasyon Programı" etkinliğine katıldık.

Satın alma, muhasebe, insan kaynakları süreçlerinde 9 Robotik Süreç Otomasyonu (RPA) Projesi ile yıllık 1.300 adam/saat tasarruf sağladık.

İş zekâsı uygulaması ile Planlama, Enerji, İnsan Kaynakları, Kurumsal Gelişim, Üretim, SEÇ süreçlerinde etkin iş takibi ve iş sonuçlarının değerlendirilmesini sağlayan toplam 14 başlıkta 27 yeni rapor geliştirildi. Özellikle insan kaynakları süreçleri kapsamındaki çalışmalar ile şirket genelinde kullanım artışı sağlandı.

İş sağlığı ve güvenliği kural ihlalleri, yapay zekâ destekli kamera sistemleri ile takip edilmeye başlandı.



BİLGİ GÜVENLİĞİ YÖNETİMİ

Tanımladığımız bilgi varlıklarımızın gizlilik, bütünlük ve erişilebilirlik ile ilgili güvenlik risklerini yönetebilmek ve azaltabilmek, bilgiyi korumak ve güvenliğini sağlamak amacıyla, 2016 yılından bu yana, ISO/IEC 27001 Bilgi Güvenliği Yönetim Sistemi gerekliliklerini yerine getiriyoruz. Bu kapsamda yapılan tüm çalışmalar, Kurumsal Gelişim Müdürlüğü bünyesinde, Yönetim Sistemleri ve Bilgi Teknolojileri ekiplerinin iş birliği ile takip edilmektedir.

Bilgi Güvenliği Yönetim Sistemi Politikamız'a ***web sitemizdeki Politikalar*** bölümünden erişebilirsiniz.

Bilgi Güvenliği Yönetim Sistemi Sertifikamız'a ***web sitemizdeki Sertifikalar*** bölümünden erişebilirsiniz.

Bilgi Güvenliği Yönetim Sistemi eğitimleri ile çalışanlarımızın, konu ile ilgili farkındalığının artırılması amaçlanmaktadır.

Yılda en az bir kere uygulanan iç denetimlerle, mevcut durum analizleri yapılmakta, iyileştirmeye açık noktalar ile ilgili aksiyonlar alınmaktadır.

İş etiği ilkelerimiz gereği, kişisel gizliliğe saygı duyuyoruz. Kişisel Verilerin Korunması Kanunu'na (KVKK) Uyum kapsamında Veri Sorumluları Sicil Bilgi Sistemi (VERBİS) kaydımızı 2019 yılında tamamlamış olup, yasal gerekliklere uyum çerçevesinde, sorumluluklarımızı yerine getirmeye devam ediyoruz.

2022 yılında,

1360 saat Bilgi Güvenliği Yönetim Sistemi farkındalık eğitimi verildi.

2019/12 sayılı Cumhurbaşkanlığı Genelgesi ile Türkiye Cumhuriyeti Cumhurbaşkanlığı Dijital Dönüşüm Ofisi tarafından hazırlanan Bilgi ve İletişim Güvenliği Rehberi'ne uyum ve denetim çalışmaları tamamlandı.

Aksa Siber Güvenlik ve Olgunluk analizi yaptırıldı.

Siber güvenliği artıracak ürün, tüm şirket bilgisayarlarında devreye alındı.

Siber güvenlik farkındalığını artırma konusunda hazırlanmış genel eğitimler tüm bilgisayar kullanıcılarına verildi.

Kişisel veri ihlali yaşanmadı ve bu konuda herhangi bir şikâyet alınmadı.

405 saat Kişisel Verilerin Korunması Kanunu eğitimi verildi.



DOĞAL KAYNAK YÖNETİMİ

İnsan nüfusunun hızla artışı, sanayileşme ve değişen tüketim alışkanlıkları nedeniyle doğal kaynaklar hızla tükenirken, iklim değişiklikleri, jeo-ekonomik çatışmalar gibi nedenlerle de halihazırda sınırlı olan kaynaklara ulaşım giderek zor ve maliyetli hâle geliyor. Bu sebeplerle, kaynakların verimli kullanımı ve döngüsel ekonomi yaklaşımı ile kurgulanmış iş modelleri, sürdürülebilir kalkınma açısından büyük önem taşıyor.

Yönetim Sistemleri Politikası kapsamında gerçekleştirdiğimiz faaliyetlerimizde sorumlu ve verimli kaynak kullanımı, atık azaltımı veya atıkların döngüsel ekonomi modeliyle üretime girdi olarak katılması, biyoçeşitliliğin ve ekosistemin korunması konularına odaklanıyoruz. Çevresel etkimizi ölçüyor, raporluyor, sürdürülebilir gelişme ve sürekli iyileştirme yaklaşımıyla küresel çevre sorunlarının doğal kaynaklar üzerinde yarattığı baskıyı en aza indirmeyi hedefliyoruz. Suyun, enerjinin ve ham maddenin verimli kullanımı ile çevresel etkimizi azaltılırken, düşen maliyetler ve yapılan tasarruflar ile rekabet gücümüzü de artırıyoruz.

Aksa Atık Yönetimi ve Çevre Danışmanlığı konularında Yalova Kimya ve Kompozit İhtisas OSB (Yalkim) Çevre Birimi ile birlikte çalışmaktayız. Tüm iş süreçlerinin çevresel etkisi, alınan danışmanlık hizmeti ile değerlendirilmektedir. Çevre mevzuatı kapsamında yapılan tüm faaliyetlerin bilgilendirilmesi, Aksa SEÇ Müdürlüğüne ve Kurumsal Gelişim Müdürlüğüne yapılmaktadır. Entegre Yönetim Sistemleri kapsamında, Kurumsal Gelişim Müdürlüğü bu sistemin gerekliliklerinin yerine getirilmesinden ve ilgili politikaların oluşturulmasının sağlanmasından sorumludur. İklim değişikliği ile ilişkili konular, Sürdürülebilirlik Komitesinin sorumluluğundadır.

Tüm operasyonlarımızda kaynakların verimli kullanımı ve çevreye saygılı olma ilkelerimizle hareket ediyor, yasa ve yönetmeliklerce belirlenmiş kurallara tam uyum göstermenin ötesinde, tesisimizi, sahip olduğumuz uluslararası sertifikaların gereklilikleri doğrultusunda, uluslararası standartlarda yönetiyoruz.

Sertifika Adı	Kapsadığı Tesis Oranı
ISO 14001: 2015	%100
ISO 50001: 2018	%96
ISO 9001:2015	%100
ISO / IEC 27001:2017	%100
ISO 45001	%100
ISO 14064	%100
ISO 14046	%100

Sürdürülebilirlik kriterleri göz önünde bulundurularak tasarlanan ve inşa edilen Aksa Akrilik Genel Müdürlük Binası, 2017 yılında, LEED New Construction kategorisinde GOLD seviyesinde sertifikalandırılmıştır. Binanın yapımında geri dönüştürülmüş içerikli ve düşük emisyonlu malzemeler kullanılmış; bina, doğal kaynak tüketimini en aza indirecek şekilde tasarlanmıştır. Binaya yakın yürüme mesafesindeki personel servis araçları ile toplu taşıma teşvik edilerek bireysel araç kullanımından kaynaklanan karbon emisyonlarının düşürülmesi hedeflenmiştir.

2022 yılında,

Çevresel etkimizi ölçmek, raporlamak ve minimize etmek amacıyla yaklaşık 647.000 ABD doları harcama yaptık.

674 saat Çevre Mevzuatı eğitimi verildi.

Aldığımız hiçbir çevre cezası bulunmamaktadır.

SU VE ATIK SU YÖNETİMİ

"Temiz ve Güvenli Operasyonlar" odağındaki öncelikli konularımızdan biri olan "Su ve Atık Su Yönetimi"ni; kaynak çeşitliliği, verimli su tüketimi ve alıcı ortama verilen atık su karakterinin iyileştirilmesi konuları kapsamında bütüncül bir çerçevede değerlendiriyoruz.

2017 senesinden bu yana ISO 14046 kapsamında hesapladığımız Kurumsal Su Ayak İzi Raporumuzu bağımsız bir dış denetim kuruluşuna doğrulatıyoruz.

2022 yılı doğrulama raporumuza ***web sitemizdeki Sertifikalar*** bölümünden ulaşabilirsiniz.

Sürdürülebilirlik yaklaşımımız doğrultusunda, iklim değişikliği ve akabinde yaşanabilecek su kıtlığı riskine karşılık, tatlı su kaynak tüketimini azaltmak ve alternatif su kaynaklarını proseslerimizde kullanabilmek amacıyla 2015 yılında devreye aldığımız Ters Ozmoz Ünitemizde verimlilik ve kapasite artırma çalışmaları yürütüyoruz. Faaliyetlerimizin tamamında suyu en verimli şekilde kullanmaya odaklanıyor, suyun tekrar kullanımını sağlayan geri kazanım projelerine yatırım yapıyoruz.

Atık suyumuzu, atık su arıtma tesisi bağlantı izin belgesi ile 15.000 m3/gün atık su debisini karşılayacak kapasitede ve 34.000 kg KOİ/gün ve 5.000 kg TKN/gün kirlilik yükünü Su Kirliliği Kontrolü Yönetmeliği'nde belirtilen yasal deşarj kriterlerine indirecek yeterlilikte dizayn edilmiş olan YALKİM OSB Arıtma Tesisine göndermekteyiz. Bu tesiste, ileri arıtma (toplam azot parametresi giderimi) teknolojisi uygulanarak, birleşik nitrifikasyon-denitrifikasyon metodu ile azot giderimi sağlanmaktadır. Biyolojik arıtma biriminde toplam azot parametresi gideriminin yanı sıra, ilave kimyasal kullanımı (çöktürme iyileştirici) ve toz aktif karbon süspansiyonu dozajı yapılarak KOİ parametresi de teknolojik olarak uygulanabilir minimum düzeye indirilmektedir. Bu şartlar altında, tesis çıkışındaki deşarj değerleri inert KOİ ve inert toplam azot mertebelerine yakın değerlerde seyretmektedir ve çıkış değerleri Çevre, Şehircilik ve İklim Değişikliği Bakanlığının deşarj için belirlediği özel tablodaki limit değerlerin altında izlenmesine olanak sağlamaktadır.

YALKİM OSB Atık Su Arıtma Tesisine kapalı hatlarla gönderilen atık suyun KOİ değeri arıtma girişinde online olarak, TN değeri manuel olarak ölçülmektedir. Fiziksel, kimyasal ve ileri biyolojik arıtma teknolojileri kullanılarak arıtılan atık suyun deşarjı, Çevre, Şehircilik ve İklim Değişikliği Bakanlığı, İl Çevre Müdürlüğü tarafından izlenebilirliği olan online ölçüm sistemi (SAIS) ile 7/24 takip edilerek yapılmaktadır.

Atık sudaki kirlilik yüklerininin tespiti ve azaltılması amacıyla, 2023 yılında, üniversite ve YALKİM OSB iş birliğinde bir çalışma yapmayı planlamaktayız.

Kaynağına Göre Su Kullanımı (m³)

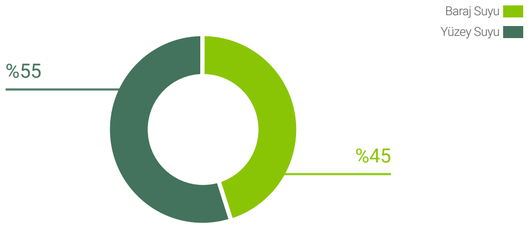

Geri Kazanılan/Yeniden Kullanılan Su Miktarı (m³)

2022 yılında,

Tatlı su kullanım oranını, 2021 yılına kıyasla %18 azalttık.

1.171.844 ton suyu geri kazanarak proseslerimizde kullandık.

Gönüllülük esasıyla hazırladığımız CDP Su Programı raporumuz B+ olarak açıklandı.

Atık Su Arıtma tesisi deşarj limitleri yıl boyu aşılmadı.

Akrilik atık su karakterinde iyileştirmeler yaparak, arıtma tesisinin kimyasal ve enerji tüketimini azaltmayı hedeflediğimiz ve YALKİM OSB ile ortak yürüttüğümüz Atık Su Projesinin fizibilite çalışmaları tamamlandı.

Müşterimiz tarafından atanan ve bağımsız bir dış denetim laboratuvarı tarafından gerçekleştirilen çevre denetimini başarıyla tamamladık. 2022 Atık Su Raporlarımız ZDHC Gateway Waterdata sayfasında yayınlanmaktadır.

ENERJİ YÖNETİMİ

Aksa Akrilik olarak, iklim değişikliğinin beraberinde getireceği riskleri en aza indirebilmek amacıyla enerji verimliliği, enerji tasarrufu ve enerji güvenliği konularına odaklanıyoruz. Tüketimlerimizi sistematik olarak izliyoruz. İyileştirmeye açık konularda alınabilecek aksiyonları tespit ediyor, üretim süreçlerimizde oluşan atık ısıyı geri kazanarak tekrar kullanıyor, modernizasyon projeleri ile yeni teknolojileri süreçlerimize dahil ediyoruz.

Fabrika direktörümüzün başkanlık yaptığı Enerji Yönetim Kurulu, enerji yönetimi konusundaki gelişmeleri ve teknolojileri yakından takip etmekte, tasarruf potansiyeli taşıyan alanları tespit ederek ilgili bölümden iyileştirme çalışması talep etmektedir.

2015 yılından bu yana sahip olduğumuz ISO 50001 Enerji Yönetim Sistemi Sertifikamız'a ***web sitemizdeki Sertifikalar*** bölümünden ulaşabilirsiniz.

Enerji verilerimize, Raporumuz'un ***Çevresel Göstergeler*** bölümünden ulaşabilirsiniz.

2022 yılında,

Enerji tasarrufuna yönelik projelerimizle yaklaşık 47.249 MWh/yıl enerji tasarrufu gerçekleştirdik.

37.016 MWh/yıl atık ısı enerjisini geri kazanarak proseslerimizde tekrar kullandık.

Gönüllülük esasıyla hazırladığımız CDP İklim Değişikliği Programı Raporumuz'un skoru B+ olarak açıklandı.

Enerji konusunda şirket içi farkındalığı artırabilmek amacıyla yıllık toplam 674 saat "Enerji Yönetim Sistemi Eğitimi" verildi.

EMİSYON YÖNETİMİ

Kurumsal karbon ayak izimizi, 2010 senesinden bu yana, ISO 14064-1 standardı çerçevesinde hesaplıyoruz ve raporumuzu bağımsız bir dış denetim kuruluşuna doğrulatıyoruz.

2022 yılı Doğrulama Raporumuz'a ***web sitemizdeki Sertifikalar*** bölümünden ulaşabilirsiniz.

Kapsam 1, Kapsam 2 ve Kapsam 3 sera gazı emisyonlarına, Raporumuz'un ***"Çevresel Göstergeler"*** bölümünden ulaşabilirsiniz.

Küresel riskler ve "Net Sıfır Emisyon" taahhütleri doğrultusunda evrilen ulusal ve uluslararası mevzuatları yakından takip ediyoruz. Yenilenebilir enerji kaynakları ve düşük karbonlu üretim teknolojilerine yatırım olanaklarını araştırıyoruz.

2022 yılında,

Kapsam 1 sera gazı emisyonlarımızı %40 azaltma hedefimiz doğrultusunda, biyoyakıt santrali fizibilite çalışması başlatıldı.

ATIK YÖNETİMİ

Sıfır atık yönetimi ve döngüsel ekonomiye geçiş konularındaki yaklaşımımız doğrultusunda; atıkları kaynağında azaltmak, yeniden kullanmak, geri dönüştürmek, geri kazanmak veya enerji geri kazanımı yoluyla döngü içinde kalmasını sağlamak üzere çalışmalar yapıyoruz. Atıkları ayrı topluyor, atık karakterine bağlı olarak mevzuata uygun şekilde bertaraf ediyoruz.

Atık çalışmalarımızı Yalkim Çevre Müdürlüğü ve SEÇ Müdürlüğü iş birliğinde yürütüyoruz.

Proses atıklarımızı kendi üretim döngümüze katarak veya farklı sektörlere ham madde olacak şekilde geri kazanarak, yeni ham madde ve doğal kaynak tüketimini azaltıyoruz.

Çevre Şehircilik ve İklim Değişikliği Bakanlığının başlattığı atık yönetim sisteminin kurulması, yaygınlaştırılması, geliştirilmesi, izlenmesi, finansmanı ve tüm bunların kayıt altına alınarak belgelendirilmesini kapsayan Sıfır Atık Belgesi sahibiyiz.

Elektrikli ve elektronik ekipmanlarımızı, performansları yeterli olduğu sürece kullanıyor; e-atıklarımızı Elektrikli ve Elektronik Eşyaların Kontrolü Yönetmeliğince (AEEEKY) lisanslandırılmış geri dönüşüm tesislerine göndererek döngüsel ekonomiye girdi sağlıyoruz.

2022 yılında,

"Paketlemede kullandığımız plastik malzeme miktarını, 2022 yılının sonuna kadar, 20 ton azaltma" hedefimiz kapsamında fabrika sahası içerisindeki ara ürün transferinde alternatif bir yöntemi devreye alarak, plastik ambalaj malzemesinin kullanımında 41 ton azalma sağladık.

Akkök Holdingin imzacı olduğu İş Dünyası Plastik Girişimi altında, Holding Şirketi olarak, 3 ton plastik azaltım ve kullanım önleme taahhüdü verdik.

Tehlikesiz atıkların %12'sini geri dönüştürdük ve tehlikeli atıkların %32'sinin yakılarak enerji olarak geri kazanılmasını sağladık.

Geri dönüşüme gönderdiğimiz elektronik atık miktarı 1,5 ton olarak gerçekleşti.

BİYOÇEŞİTLİLİĞİN KORUNMASI

Aksa Akrilik olarak, operasyonlarımızın çevre ve biyoçeşitlilik üzerindeki etkilerini Biyoçeşitlilik Sözleşmesi (Convention on Biological DiversityCBD) ilkeleri rehberliğinde takip ediyoruz.

2016 yılından bu yana üretim tesislerimiz ve yakın çevresindeki bitki örtüsü, hayvan yaşamı ve sudaki yaşam üzerine değerlendirmelerle nadir ve korunması gereken türleri ve doğal yaşamı inceliyor, türlerin devamlılığının sağlanması için izleme ve koruma projeleri uyguluyoruz.

Deniz ekosistemi için olası kaza durumlarında deniz ortamına karışabilecek hidrokarbon bileşiklerinin (benzin, yağ, mazot gibi petrol türevleri) deniz yüzeyinde rüzgâr ve dalga hareketleri ile yayılmasını önlemek amacıyla toplama işlemini mekanik olarak gerçekleştirecek ekipmanları hazırda bulunduruyor; 2005 yılından bu yana, yılda 2 kez, İl Çevre Müdürlüğü ve Liman Başkanlığı katılımı ile deniz kirliliği tatbikatları gerçekleştiriyoruz.

Gönüllük esası ile üç ayda bir, dört farklı noktadan numune alarak yaptırdığımız deniz suyu analiz sonuçlarımız, Su Kirliliği Kontrolü Yönetmeliği, Tablo 4 Limit Değerlerini sağlamaktadır.

2023'te başlanması planlanan ***Biyoçeşitlilik İzleme Projesi'nde***; Avrupa Yeşil Mutabakatı, AB 2030 Biyoçeşitlilik Stratejisi, AB Su Çerçeve Direktifi, ülkemizde yürürlükte olan kanun, yönetmelik ve diğer ilgili mevzuatlar ve uluslararası antlaşmalar esas alınacaktır. Bu doğrultuda biyoçeşitlilik yol haritasının çıkarılması, izlenmesi ve buna uygun uygulamaya dönük danışmanlık hizmeti alınması hedeflenmektedir. Biyolojik çeşitlilik izleme çalışmaları; damarlı bitki, makrofit, memeli, kuş, sürüngen, çift yaşarlar, balık, makrobentik omurgasız, fitoplankton ve fitobentoz kapsamında gerçekleştirilecektir.

2022 yılında,

"Çevre, Şehircilik ve İklim Değişikliği Bakanlığı Tabiat Varlıklarını Koruma Genel Müdürlüğü" tarafından yayınlanan "Marmara Denizi ve Adalar Özel Çevre Koruma Bölgesinde Yapılacak Faaliyetler" kapsamında, kara ve deniz saha çalışmaları doğrultusunda, Proje Etkileri ile Ekosistem Değerlendirme Raporu hazırlandı.

2020 yılında YALKİM Organize Sanayi Bölgesi için tamamlanan ve Aksa Akrilik olarak entegre olduğumuz Flora ve Fauna Değerlendirme Raporu'nun izleme süreci devam etti. 2023 yılı içinde raporlama yapılacaktır.

ÇALIŞAN VE İNSAN HAKLARI

Yarım asrı aşkın bir süredir gerçekleştirdiğimiz faaliyetlerimizde, işimize değer katan en önemli yapı taşının çalışanlarımız olduğunun bilincindeyiz.

Birleşmiş Milletler Küresel İlkeler Sözleşmesi, İnsan Hakları Evrensel Bildirgesi, ILO Çalışma Yaşamında Temel İlkeler ve Haklar Bildirgesi doğrultusunda tüm yasa ve düzenlemelere uyumlu hareket ediyoruz. Çalışanlarımıza; dürüst ve adil davranıyor, saygın ve insan odaklı çalışma ortamı sunuyoruz. Çalışanlarımızın tüm haklarını gözetiyoruz, özlük haklarını tam ve doğru biçimde kullanmalarını garanti ediyoruz. Bu yaklaşımın tüm değer zincirimizde yaygınlaşması amacı ile tedarikçilerimize Sürdürülebilirlik Değerlendirme Anketleri düzenliyor, alt işverenlerimizin sözleşme kapsamına iş etiği, iş sağlığı ve güvenliği ile ilgili çalışma koşullarımızı dahil ediyoruz.

Çeşitlilik ve kapsayıcılık, çalışma ortamı, sağlık ve güvenlik, taciz ve şiddet karşıtı uygulamalar; çocuk işçi ve zorla çalıştırma karşıtı uygulamalar konularındaki tüm taahhütlerimizi içeren İnsan Hakları Politikamız'a ***web sitemizdeki Politikalar*** bölümünden ulaşabilirsiniz.

Çalışanlarımız ve adaylarımıza yönelik tüm uygulamalarımızda çeşitliliğe ve fırsat eşitliğine önem veriyoruz. Irk, dil, din, mezhep, cinsiyet, renk, cinsel yönelim, yaş, sosyal statü, zihinsel veya fiziksel engele dayalı ayrımcılığa tolerans göstermiyoruz. Ayrımcılığa sıfır tolerans yaklaşımımızı; işe alım ve yerleştirme, terfi, performans yönetimi, eğitim, kariyer planlama, yedekleme, ücretlendirme ve yan haklar gibi tüm insan kaynakları süreçlerimizde uyguluyoruz.

Eşit işe eşit ücret politikası ilkesi doğrultusunda hareket ediyor, ücretlendirme ve terfi uygulamalarında çalışanlarımızın performans ve yetkinliklerini esas alıyoruz.

Kadın İstihdamı ve Kadın Yönetim Kurulu Üyeliği Politikamız ile kadın ve erkek arasındaki fırsat eşitliğini sağlamayı ve kadınların karar mekanizmalarındaki konumunun güçlenmesini amaçlıyoruz. Bu politika ile işe alım, eğitim ve kariyer planlama süreçlerinde cinsiyete dayalı olmayan yaklaşımlar geliştirmeyi, Şirketimizin Yönetim Kurulundaki kadın üye oranını minimum %25 seviyesinde tutmayı ve kadın istihdamımızı artırmayı hedefliyoruz.

Kadın istihdamını desteklemek amacıyla, 0-66 ay yaş aralığında çocuğu olan kadın çalışanlarımıza kreş yardımı yapıyoruz.

Kadın İstihdamı ve Kadın Yönetim Kurulu Üyeliği Politikamız'a ***web sitemizdeki Politikalar*** bölümünden ulaşabilirsiniz.

2022 yılında,

İş gücümüz, 2021 yılına oranla %6 artarak 1.418 kişiye ulaştı.

Kadın çalışan sayımız, 2021 yılına oranla %26 arttı.

Kadın yönetici oranımız (tüm seviyelerdeki yöneticiler, Yönetim Kurulu hariç) %21 olarak gerçekleşti.

Yönetim Kurulundaki kadın üye oranımızı %44 olarak koruduk.

Müşterimiz tarafından atanan ve bağımsız bir denetim firması tarafından gerçekleştirilen Sosyal Uygunluk Denetimi'ni başarıyla tamamladık.

YETENEK VE PERFORMANS YÖNETİMİ

Şirket vizyonumuz ve hedeflerimiz doğrultusunda işimize değer katabilecek yetenekli personelin işe alınıp yerleştirilmesi, bilgi ve becerilerini geliştirebilecekleri olanakların sağlanması, performanslarının takibi ve değerlendirilmesi, gelişim planları ile kariyer yolculuklarının desteklenmesi, eşit işe eşit ücret politikamız ve sunduğumuz yan haklar ile çalışanlarımızın memnuniyetini ve buna bağlı olarak şirketimizin etkinliğinin ve başarısının sürdürülebilirliğini hedefliyoruz.

Aksa Akrilik olarak, çalışanlarımızın potansiyelini açığa çıkarmak ve sürekli olarak yetkinliklerini geliştirmek için çalışıyoruz. Her yeteneğin Aksa'ya katacağı değerin farkında olarak nitelikli insan sermayesinin şirketimize kazandırılması ve elde tutulması için modern çalışma koşulları yaratıyoruz. Yetenek yönetimi kapsamında çalışanlarımızın yetkinliklerini ve gelişim alanlarını güncel insan kaynakları metotları ile tespit ediyor, onların kariyer gelişimine yol gösterecek çalışmalar yürütüyoruz.

Çalışanlarımızdan, her yılın başında, Şirket hedef ve stratejileri ile uyumlu bireysel hedefler belirlemelerini talep ediyoruz. Yıl sonunda, bu hedeflere ulaşma konusunda gösterdikleri performansı değerlendiriyor ve bu performans değerlendirme sonuçlarını, performans primi ödüllendirmesi, ücret yönetimi ve kariyer yönetimi süreçlerinde girdi olarak kullanılıyoruz.

Liderlik gelişimi kapsamında, çalışanlarımızı liderlik potansiyeli ve performansı ölçüm aracımız olan Liderlik Potansiyel Envanteri ile değerlendiriyoruz. Mentor-Menti, Koçluk ve Rotasyon programları uguluyoruz. Mentor-Menti Programı kapsamında, Genel Müdür, Genel Müdür Yardımcısı, Direktör ve Müdür seviyesindeki mentorlar ile yönetici ve uzman seviyesindeki mentiler arasında yapılan görüşmeler ile mentilerin gelişim alanlarına yönelik aksiyonların planlanıp hayata geçirilmesini hedefliyoruz.

Çalışanlarımıza iç ilan sistemimiz ve rotasyon uygulamamız ile farklı görevleri tanıma ve işlerini zenginleştirme fırsatı sağlıyoruz. Liderlerimizi şirketimiz içinden yetiştirmeye önem ve öncelik veriyoruz.

Şirket stratejimiz ve hedeflerimiz ile uyumlu, sistematik bir yapı çerçevesinde sunduğumuz eğitimler ile çalışanlarımızın yetenek ve yetkinliklerini geliştirmeyi ve işveren marka değerimizi güçlendirmeyi hedefliyoruz.

Genç yeteneklerin şirketimizi yakından tanımalarını sağlayarak işveren markamızı güçlendirmek, en iyi yeteneklere ulaşmak, mezuniyeti yaklaşan öğrenciler ve yeni mezunlarla bağlantı kurmak amacıyla öne çıkan etkileşim aktivitelerine katılım sağlıyoruz. Yöneticilerimiz, konuşmacı olarak katıldıkları etkinliklerde kariyer yolculuklarını ve tecrübelerini öğrencilerle paylaşırken; İK ekibimiz, çevrimiçi platformlarda; şirketimiz, işe alım sürecimiz ve Ekspres Kariyer Staj Programı'mız hakkında bilgilendirme yapıyor; mülakat simülasyonu etkinliklerinde mezuniyeti yaklaşan öğrencilere mülakat deneyimi yaşama fırsatı sunuyorlar.

Ekspres Kariyer Staj Programı'mız ile üniversite 3. ve 4. sınıf öğrencileri ve yüksek lisans öğrencilerine, şirketimizin çeşitli bölümlerinde staj yapma olanağı sağlıyor, onların kariyer planlamalarına destek oluyoruz. Program; öğrencilerin staj süresince çalıştıkları projelerini, şirketimiz hakkındaki genel değerlendirmelerini, iyileştirme önerilerini ve kariyer hedeflerini, yöneticilerimizin de katılımıyla gerçekleşen bir toplantıda sunmaları ile son buluyor. Bu program bizlere de gelecekteki potansiyel çalışma arkadaşlarımızı yakından tanıma ve değerlendirme fırsatı sunuyor.

2022 yılında,

Çalışanlarımızın %91'i performans değerlendirme sürecine dahil oldu.

Yıllık toplam eğitim 48.746 saat, çalışan başına yıllık ortalama eğitim 35 saat olarak gerçekleşti.

Yıllık toplam eğitim harcaması 2.451.104 TL olarak gerçekleşti.

13 çalışanımız Mentor-Menti Programı'na katıldı.

2015 yılından bu yana uyguladığımız bu Program'a katılan toplam çalışan sayımız 2022 itibarıyla 110'a ulaştı.

Mevcut çalışanlarımız arasından 34'ünün yöneticiliğe terfisi veya bir üst seviye yöneticiliğe ataması gerçekleşti.

Uzman ve üzeri seviyede 8 çalışanımız, rotasyon/görev değişikliği ile farklı bir bölüme geçti.

Operasyonel seviye terfi sürecimizde yürüttüğümüz değerlendirme merkezi uygulaması kapsamında, 34 operasyonel seviye çalışanımız, 7 farklı görev için pozisyona özel değerlendirme merkezi uygulamasına dahil oldu ve değerlendirilen çalışanlarımızdan 9'u bir üst role terfi etti.

Kurumsal Eğitim Akademisi Projemiz olan Aksa Akademi uygulamaya alındı. Bu kapsamda, 72 çalışanımız, Uzman Gelişim Programı'na; 21'i orta düzey, 51'i ilk düzey olmak üzere toplam 72 yöneticimiz, Lider Gelişim Programı'na katıldı.

Akkök Lider Gelişim Programları kapsamında, 4 orta düzey yöneticimiz, Sabancı Yönetici Geliştirme Programı'nı; 2 orta düzey yöneticimiz, Akkök Bumerang İK Şapkalı Yönetici Eğitimi'ni tamamladı.

Kariyer fuarları, kariyer zirveleri, mülakat günleri, fabrika gezileri olmak üzere 17 farklı üniversite etkinliğinde yer aldık.

9.'sunu uyguladığımız Ekspres Kariyer Staj Programı kapsamında, 19 öğrenciye 3 ay süren uzun dönem staj imkânı sağlanırken; 2022 katılımcılarından 1 öğrencinin, mezuniyeti sonrası aramıza katılması ile Ekspres Kariyer Programı'ndan Aksa'ya kazandırdığımız toplam çalışan sayısı 8'e ulaştı.

ÇALIŞAN BAĞLILIĞI

İnsan odaklı, gelişime önem veren, şeffaf, katılımcı kurum kültürümüz ile istekli, bağlı ve sonuç üreten çalışanların oluşturduğu kurum iklimimizi sürdürmek üzere çalışıyoruz.

Çalışanlarımıza, ücretlerine ilave olarak, yılda dört maaş ikramiye ödemesi yapıyoruz. Yılda toplam iki asgari ücret olan standart sosyal yardımlarımızın yanı sıra, çalışanlarımızın evlenme, doğum, vefat veya çocuklarının eğitimi gibi özel durumları için durumsal sosyal yardım desteklerimiz de bulunuyor.

Çalışanlarımıza eş ve çocukları ile birlikte, çalışana katkı payı yansıtılmayan özel sağlık sigortası olanağı sunuyoruz. Uygulama kapsamında çalışanlarımıza, ayakta tedavi seçeneğini Bireysel Emeklilik Sigortası'na dönüştürme esnekliği de sağlıyoruz.

Bedelli askerlik yapan çalışanlarımıza talep etmeleri hâlinde iki yıl geri ödemeli avans desteği ve ilave olarak askerde oldukları sürede ücretli izin kullanma imkânı veriyoruz.

İşe uyum sürecimiz kapsamında şehir dışından gelen uzman ve üzeri görevlerdeki çalışanlarımıza işe başladıkları tarihten itibaren bir yıl geçerli konaklama imkânı sunuyoruz.

Hâli hazırda haftalık ortalama 40 saat olan çalışma saatlerimiz ve dörtlü vardiya sistemimiz ile çalışanlarımızın iş yaşam dengesini destekliyoruz. İşlerinin yapısı uzaktan çalışmaya uyumlu olan çalışanlarımıza, haftada 2 gün uzaktan çalışma olanağı sağlarken farklılaşan çalışma modellerini de takip ediyoruz.

2023 yılının ilk çeyreğinde, fazla mesai ücreti almayan çalışanlarımızı kapsayan, 3 aylık bir pilot uygulama ile başlatacağımız 4 gün çalışma modelinin çalışanlarımızın motivasyon ve üretkenliğini destekleyeceğine inanıyoruz.

Her yıl, "Takdir ve Tanıma Prosedürü" kapsamında, operasyonel seviye çalışanlarımız arasından "Örnek Aksalı" şeçimi yapıyor, sözkonusu çalışanımızı şirket içinde ilan ediyor ve ödüllendiriyoruz. Ayrıca yaptıkları işlerde fark yaratan, işine değer katan çalışanlarımızı anlık ödüllendirme ile takdir ediyoruz.

Çalışanlarımızın öneri ve fikirlerini, Temsil Heyeti, öneri sistemi, çalışan anketleri, FMEA sistemi, Aksa Kaza Azaltma Takımı (AKAT) gibi birçok iletişim ve geri bildirim kanallarımız aracığıyla dinliyor ve hayata geçiriyoruz.

Teşvik ve patent tescili yapılan buluşlar için öneride bulunan çalışanlara bedel ödemesi gerçekleştiriyoruz.

Çalışanların öneri, problem ve dileklerinin üst yönetime iletilmesi, şirket karar ve uygulamalarının çalışanlara yayılımının sağlanması amacıyla, 1996 yılında hayata geçirdiğimiz, gönüllülük esaslı bir uygulama olan Temsil Heyeti, çalışanlar ile üst yönetim arasında köprü vazifesi görerek, çalışma ortamının sürekli iyileşmesini ve çalışma huzurunun korunmasını destekleyici faaliyetlerde bulunmaktadır.

Çalışanlarımızdan gelen öneriler doğrultusunda, yıl içerisinde gerçekleştireceğimiz sosyal faaliyetleri belirliyor, Aksa Sosyal Etkinlikler Takımı ile birlikte organize ediyoruz.

Şirket içi bilgileri, özellikle bilgisayar kullanıcısı olmayan çalışanlarımız için daha kolay erişilir hâle getirebilmek ve iç iletişimimizi daha etkin ve çevik şekilde yürütebilmek amacıyla Birlikte Gururla Aksa (BGA) Mobil uygulamamızı aktif olarak kullanıyoruz.

Çalışanlarımızın bağlılığını ölçmek üzere her üç yılda bir, Great Place to Work Enstitüsü ile Güven Endeksi anketini gerçekleştiriyor; sonuçları çalışanlarımızla paylaşıyor ve aksiyon önerileri doğrultusunda iyileştirmeler yapıyoruz.

2021 yılında gerçekleştirdiğimiz Güven Endeksi Çalışan Anketi'ne davet edilen 1.231 çalışanımızdan 988'i bu ankete yanıt verdi. Katılım oranı %80, güven endeksi sonucu %65 olarak gerçekleşti. Türkiye'nin En İyi İşverenleri kategorisinde, yüksek güven kültürüne sahip iş yeri kriterlerini sağlayarak, Ağustos 2021-Ağustos 2022 dönemi içinde geçerli, Great Place to Work® Sertifikalı Şirket unvanını aldık.

2022 yılında,

Kendi isteği ile işten ayrılan çalışan devir oranı %2,5 olarak gerçekleşti.

Haftada 2 gün evden çalışma olanağı devam etti.

Yelken, tenis, dalış, trekking, koşu, kitap kulübü aktiviteleri yapıldı.

Onarıcı Tarım Eğitimi düzenlendi.

Çalışanlarımızın aileleri ile birlikte katıldıkları 'Aksa Aile Günleri' ve eşleri ile birlikte katıldıkları 'Aksa Yaz Partisi' etkinliklerinde keyifli zamanlar geçirildi.

Sene sonunda düzenlenen 'Yılbaşı Çekilişi' ile tüm çalışanlarımıza sürpriz hediyeler verildi.

Öneri Sistemimiz kapsamında, çalışanlarımızdan toplam 592 öneri geldi, bu önerilerden 373'ü kabul edildi ve 224'ü hayata geçirildi.

16 operasyonel seviye çalışanımız Örnek Aksalı uygulaması kapsamında birer brüt maaş ile ödüllendirildi.

62 çalışanımıza anlık ödüllendirme yapıldı.

İŞ SAĞLIĞI VE GÜVENLİĞİ

Yönetim Sistemleri Politikamız doğrultusunda, kalite, çevre ve enerji yönetim sistemleri ile entegre ederek yürüttüğümüz İş Sağlığı ve Güvenliği (İSG) faaliyetlerimizi, sıfır iş gücü kayıplı kaza odaklı bir yönetim yaklaşımı ile sürdürmekteyiz.

Çalışanlarımızın, alt yüklenicilerimizin ve misafirlerimizin sağlığını ve güvenliğini sağlayabilmek amacıyla 11 maddeden oluşan Aksa Altın Kurallarımızı tüm tesisimizde uyguluyoruz. Üretim süreçleri başta olmak üzere tüm çalışma ortamlarımızdaki riskleri değerlendiriyor, koruyucu ve önleyici tedbir ve iyileştirmelerle güvenliği sağlıyor, acil durum planlarımızı hazırlıyor, Aksa güvenlik kültürümüzün tüm çalışanlarımız ve alt yüklenicilerimiz tarafından özümsenmesi amacıyla eğitimler veriyor, denetimler yaparak kuralların uygulamaya dönüşmesini sağlıyoruz.

Tüm süreçlerimizde yasal mevzuat gerekliliklerinin yanı sıra, gönüllülük esasıyla takip ettiğimiz uluslararası yönetim sistemlerinin gerekliliklerini de yerine getiriyoruz.

ISO 45001:2018 İş Sağlığı ve Güvenliği Yönetim Sistemi Sertifikamıza ***web sitemizdeki Sertifikalar*** bölümünden ulaşabilirsiniz

İSG risklerimizi, FMEA, HAZOP, Kimyasal Maruziyet Risk Değerlendirmesi, ATEX çalışmaları, HMD ve REBA gibi Ergonomik Risk Değerlendirmesi, Psikososyal Risk Değerlendirmesi, Süreç ve Görev Bazlı Risk Değerlendirmeleri gibi farklı metodolojileri uygulayarak yönetmekteyiz.

İSG Faaliyetlerimiz, SEÇ Müdürlüğü koordinasyonunda, bölüm müdürleri tarafından yürütülmektedir. Çalışanlarımız İSG Kurulunda temsil edilmekte ve kurulda yasal mevzuat gereği olması gerekenler dışında tüm bölüm müdürleri de yer almaktadır. İşveren vekili olarak Fabrika Direktörü kurula liderlik etmektedir.

Şirket genelinde davranışsal güvenlik kültürünün geliştirilmesi ve yaygınlaştırılması yoluyla iş kazalarını önleme, güvensiz davranış ve koşulları azaltma amacıyla oluşturduğumuz Kaza Önleme Kültürü (KÖK) Projesi kapsamında, her sene mevcut durum tespitleri ve analizleri yapıyor ve iyileştirme çalışmalarını planlıyoruz.

2022 yılında,

Her ay bir kez olmak üzere toplam 12 kez İSG Kurul Toplantısı yapıldı.

İş Sağlığı ve Güvenliği Eğitimi, iplik üretim bölümümüz için çalışan başına ortalama 12 saat, diğer tüm bölümlerimiz için çalışan başına 16 saat olmak üzere, yıllık toplam 22.676 saat olarak gerçekleşti.*

* İSG eğitim saatleri, tehlike sınıfının gerektirdiği yasal sınırlara göre belirlenmiştir.

Çalışanlarımıza Cornell Kas İskelet Sistemi Rahatsızlığı Taraması (CMDQ) Anketi uygulandı.

Kaza sıklık hızı, bir milyon çalışma saatinde 1,6 olarak ölçülürken geçen yıla oranla bu rakam %20 iyileştirildi.

Kapsam içi ya da kapsam dışı çalışanlarımızda ölümle sonuçlanan ya da yüksek öneme sahip bir kaza gerçekleşmedi.

Firmamızda kullanılan tüm içme ve kullanma suları, Yalova Halk Sağlığı Müdürlüğü Halk Sağlığı Laboratuvarında üç ayda bir olmak üzere toplam 4 kez bakteriyolojik, yılda 1 kez de kimyasal olarak test edildi. Test sonuçları ve sularımızın "İnsani ve Tüketim Amaçlı Sular Hakkındaki Yönetmeliğe" uygun olduğu bilgisi tüm çalışanlarımıza duyuruldu.

2021 yılı içinde başladığımız ve 2023 yılında tamamlanmasını planladığımız, iş bazlı risk değerlendirme metodu olan "İş Tehlike Analizi Risk Değerlendirme" çalışmalarımıza devam edildi.

KÖK Projesi yeniden yapılandırma çalışmaları kapsamında, Kaza Azaltma Takımı'nın adı İSG Kültürü Artırma Takımı olarak değiştirildi. Yönlendirme Komitesi, Engel Kaldırma Takımı gibi ekipler yeniden oluşturuldu. İlk kademe gözlemci eğitimleri verilerek gözlemlere başlandı.

Tüm şirket çalışanlarının mobil telefonları üzerinden kullanabildikleri BGA uygulamasına eklenen SEÇ Bildirimleri ekranı ile tehlikeli durum ve kazaya ramak kala bildirimlerinin tüm çalışanlar tarafından kolaylıkla yapılabilmesi sağlandı.

Yapay zekâ destekli kamera sistemleri ile iş sağlığı ve güvenliği kural ihlalleri takip edilmeye ve raporlanmaya başlandı.

Aksa Kurtarma Takımı olarak, Türkiye Afet Müdahale Planı sistemi içerisinde yer alabilmek ve belirlenmiş ortak standartlar doğrultusunda afet ve acil durumlara ilişkin faaliyetlerde katılım, iş birliği, koordinasyon, etkililik ve verimliliği artırmak amacıyla akreditasyon başvurusu yapıldı. AFAD tarafından gerçekleştirilen akreditasyon denetiminin değerlendirme süreci devam etmektedir.

Proses Güvenliği

Proses güvenliği yönetimi kapsamında, ciddi yaralanmalar, maddi hasarlar, üretim kayıpları ve çevresel etkiler ile sonuçlanabilecek proses risklerini değerlendiriyor, kabul edilebilir seviyelere getirebilmek ve önlemek amacıyla gerekli tedbirleri alıyoruz.

Güvenlik Yönetim Sistemi liderlerimiz, "Değişim Yönetimi ve Eğitim", "Kantitatif Risk Değerlendirme", "İşletim Kontrolü", "Performansın İzlenmesi ve Denetim", "Acil Durum Planları ve Yönetimi" konu başlıklarında gerçekleştirilen faaliyetleri 2 aylık periyodik toplantılar ile takip etmektedirler.

2022 yılında,

Yangın, patlama, toksik yayılım gibi tehlikeli durumların değerlendirildiği 44 adet Büyük Kaza Senaryosu, Dâhili Acil Durum Planlarına girdi oluşturmak üzere hazırlandı.

Polimer tozu kurutma, transfer ve depolama sistemlerinde muhtemel tutuşma kaynaklarının belirlenmesi, yangın ve patlamaların algılanması ve söndürülmesi konularını kapsayan rehber niteliğinde bir doküman hazırlığı için alanında uzman bir firma ile anlaşma yapıldı. 2023 yılı içinde saha ve teknik çalışmaların tamamlanarak rehber dokümanın sistemimizde yerini alması planlanmaktadır.

Çalışanlarımız, proses güvenliği kapsamında, Tehlikeli Ekipman Gruplandırma, Fonksiyonel Güvenlik Mühendisliği Sertifika, Risk Temelli Denetim ve Güvenirlik Merkezli Bakım, Patlamaya Karşı Korumalı Ekipmanların Bakımı eğitimlerini aldılar.

SÜRDÜRÜLEBİLİR
TEDARİK ZİNCİRİ

Tüm satınalma operasyonlarımızda, konusunda uzman; Şirket stratejilerimiz, politikalarımız, hedeflerimiz, etik ilkelerimiz ile uyumlu; evrensel hukuk kurallarını takip eden, Birleşmiş Milletler Küresel İlkeler Sözleşmesi'nin insan hakları, çalışma standartları, çevre ve yolsuzlukla mücadele alanlarındaki 10 ilkesini gözeten; küresel risk ve fırsatlar doğrultusunda hızlı aksiyon alabilen ve şirketimizin değer alanlarını desteleyen tedarikçilerle çalışmayı esas alıyoruz.

Tedarik Zinciri Yönetimi'ni en üst seviyede sahipleniyoruz. Tedarik zinciri çalışma standartlarından sorumlu olan Tedarik Zinciri Direktörü, doğrudan Genel Müdür'e raporlama yapmakta ve Akkök Holding CEO'suna ise iki raporlama düzeyi uzaklıkta bulunmaktadır.

Sürdürülebilir Sorumlu Tedarik Zinciri Politikamız ile sürdürülebilirlik konularında sorumluluklarımızı ifade ederken değer zincirindeki çevresel ve sosyal sorunların çözümüne odaklanmayı taahhüt ediyoruz.

Tüm tedarikçi ve iş ortaklarımızdan ***İş Etiği İlkelerimiz*** ile uyumlu çalışmalarını talep ediyoruz.

Tedarik ve üretimde sürekliliği sağlamanın yanı sıra yerel ekonomik kalkınmaya destek olmak amacıyla tedarikçi seçimlerinde yerel tedarikçilere öncelik veriyoruz.

Fabrikamızda alt işveren olarak hizmet sunan tedarikçilerimizin çalışanlarının, iş ilişkimizin ön koşulu olarak "İş Sağlığı ve Güvenliği", "Çevre" ve "İlk Yardım" konularında eğitim almalarını zorunlu tutuyoruz.

Sürdürülebilirlik yaklaşımımızı tedarikçilerimiz arasında yaygınlaştırmak ve tedarik zincirimizde farkındalığı artırmak amacıyla "Sürdürülebilirlik Değerlendirme Anketi"ni yıllık olarak düzenliyoruz. İş Gücü, Sağlık ve Güvenlik, Çevre, Kalite, Bilgi Güvenliği başlıklarında sorular içeren anket sonucunda, "Gelişmeye açık" veya "Başarısız" olarak değerlendirilen tedarikçilerimize, gelişim alanları konusunda geri bildirim veriyor ve bir sonraki yıl tekrar değerlendirmeye alıyoruz. Ayrıca, değerlendirmeye yanıt vermeyen tedarikçilerin katılımını da yeni dönemler için teşvik ediyoruz.

Aktif tedarikçilerimizi "Kalite Uygunluk Oranı, Termine Uyum, Sipariş Sorunları ve Şikâyetler, Tedarikçi İş Birliği Süresi" parametrelerine göre yıllık "Tedarikçi Performans Değerlendirmesi"ne tabi tutuyoruz. Değerlendirme sonuçlarına göre tedarikçilerimizi "Örnek Tedarikçi", "Başarılı Tedarikçi", "İyileştirici Faaliyet Gerektiren Tedarikçi" ve "Riskli Tedarikçi" olarak sınıflandırıyoruz. "İyileştirici Faaliyet Gerektiren Tedarikçi" grubunda yer alan tedarikçilerimize gerekli geri bildirimler vererek, iyileşme beklentimizin olduğu alanları bildiriyoruz. "Riskli Tedarikçi" grubunda yer alan tedarikçilerimizi onaylı tedarikçi statüsünden çıkararak, alternatif tedarikçi arama çalışmalarını başlatıyoruz.

Ürünlerimizin paketlemesinde kullandığımız malzemelerin çevresel etkisinin düşük olmasına ve döngüsel ekonomiye hizmet etmesine özen gösteriyoruz.

2022 yılında,

Sipariş oluşturduğumuz 1.371 tedarikçimizin %86'sını yerel tedarikçiler oluşturdu.

Fabrikamızda alt işveren olarak hizmet sunan tedarikçilerimizin 265 çalışanı, İş Sağlığı ve Güvenliği, Çevre ve İlk Yardım konularında toplam 5.035 saat eğitim aldı.

Sürdürülebilirlik Değerlendirme Anketi'ne katılım oranı %68 olarak gerçekleşirken, ankete katılan tedarikçilerimizin %80'i "Başarılı", %7'si "Gelişmeye Açık" ve %13'ü "Başarısız" olarak değerlendirildi.

2021 Entegre Raporumuzda "Tedarikçilerimizin, Sürdürülebilirlik Değerlendirme Anketi'ne katılım oranını, her yıl, %5 yükseltmek" şeklinde duyurulan hedef, 2023 yılından itibaren geçerli olmak üzere "Kritik/Stratejik Tedarikçilerimizin Sürdürülebilirlik Değerlendirme Anketi'ne katılım oranını artırmak" şeklinde revize edildi.

Aktif tedarikçilerimizin %49'u, Tedarikçi Performans Değerlendirmesi'ne tabi tutuldu. Değerlendirme sonuçlarına göre "Riskli Tedarikçi" statüsünde yer alan hiçbir tedarikçimiz olmadı. "İyileştirici Faaliyet Gerektiren Tedarikçiler" grubunda yer alan tedarikçilerimize gerekli geri bildirimler sağlandı.

Tedarik zincirimizin sürdürülebilirliği kapsamında gerçekleştirdiğimiz alternatif ürün kaynak araştırması ile tedarik zincirindeki kırılma riski minimize edilirken, yıllık toplam 400.000 dolar tasarruf sağlanmıştır.

Paketleme malzemelerimizin %100'ü geri dönüştürülebilir malzemeden; karton paketleme malzemelerimizin %71'i, PET paketleme malzemelerimizin ise %92'si geri dönüştürülmüş içerikli malzemelerden tedarik edilmiştir.

Dijitalleşme planlarımız kapsamında, satın alma süreçlerinin hızlanmasına ve çalışanların daha katma değerli işlere odaklanmasına katkı sağlamak amacıyla "Robot Satınalmacı" robotik süreç otomasyonu devreye alınmıştır.

TOPLUMSAL YATIRIMLAR

Yeni Teknik Lise Yapımımız Devam Ediyor

Aksa Akrilik, faaliyete geçtiği 1971 yılından bu yana, Yalova'da özellikle eğitim alanında birçok yatırım gerçekleştirdi. Çiftlikköy ilçesinde yapımı üstlenilen teknik lisenin iki yıl içinde tamamlanması ve var olan Aksa Meslek Lisesinin yapılacak yeni binaya taşınması planlanıyor. Mesleki eğitimin tüm gereksinimleri göz önünde bulundurularak tasarlanan lisede, çağın getirdiği en son yeniliklere yer verilecek. 5 bin 270 m² alan üzerine inşa edilecek lise, dersliklerin yanı sıra atölyeler, labaratuvarlar, kütüphane ve spor salonuna sahip olacaktır. Lise, inşaatın tamamlanmasının ardından anahtar teslimi yapılarak Milli Eğitim Bakanlığına devredilecek.

"Aksa İyilik Takımı" Kuruldu

Gönüllü Aksa çalışanlarından oluşan "Aksa İyilik Takımı", topluma ve çevreye faydalı olacak proje ve faaliyetlerde bulunmak amacıyla kuruldu. "Hem çevreye hem de topluma karşı sorumluyuz." duyarlılığı ile yola çıkan Aksa İyilik Takımı, belirlenen sosyal sorumluluk faaliyetlerini 2023 yılı boyunca hayata geçirecek.

Aksa Meslek Lisesi Yenilendi

Aksa İyilik Takımı, Yalova İl Milli Eğitim Müdürlüğü ve Onaranlar Kulübü ile başlattığı iş birliği kapsamında Yalova Taşköprü'de bulunan Aksa Mesleki ve Teknik Anadolu Lisesini yeniledi.

Onaranlar Kulübü, Aksa Meslek Okulu öğrencileri ve Aksa çalışanlarının katılımıyla gerçekleşen okul yenileme projesinde, 30 gönüllü çalışan, 30 öğrenci ve öğretmen yer aldı. Proje kapsamında; öğrencilerin okulda daha keyifli vakit geçirebilmeleri için ihtiyaçlar tespit edilerek öğrencilerin motivasyonunu artıracak şekilde düzenlemeler yapıldı. Spor salonunun tek renk olan dış duvarlarına çeşitli grafik tasarımlar ve her gün okula giriş yapılan duvara da illüstrasyon uygulaması yapıldı. Ahşap paletlerle topluluk alanı, bahçe kütüphanesi, masa tenisi alanı ve sosyal etkinlik alanları oluşturuldu. Akrilik iplikten hazırlanan enstalasyon ile de okulun iç mekânında hareketlilik sağlandı.

Aksa Akrilik Desteğiyle Yeni İhracat Başarısı

Aksa Akrilik'in "Girişimciliğe Değer" projesiyle 2020 yılında maddi desteğin yanı sıra mentorluk desteği de sunduğu start- up şirketi Porima, ABD'den sonra Avrupa ve Orta Doğu'ya açıldı.

Yalova'da iki genç mühendis tarafından kurulan ve üç boyutlu yazıcı filamenti üreten Porima, Yalova'dan Amerika, İsviçre, İngiltere, İsrail, Filistin, Azerbaycan ve KKTC'ye termoplastik yarı mamul ihracatı gerçekleştiriyor.

"Açık Kapı Ziyaretleri" Devam Ediyor

Sivil Toplum Kuruluşları, yerel halk, okullar, çalışan aileleri, müşterileri, kıyaslama ekipleri, yurt içi ve yurt dışı ziyaretçilerin şeffaflık ilkesi kapsamında Aksa üretim tesislerini ziyaret ederek yerinde bilgi almasını sağlayan "Açık Kapı Ziyaretleri" 2022 yılında da devam etti.

"Açık Kapı Ziyaretleri" kapsamında 2022 yılında birçok paydaşımız sürdürülebilirlik, akrilik elyaf üretim süreci, çevre ve atık yönetimi gibi çeşitli konu başlıkları çerçevesinde Aksa üretim tesislerini ziyaret etti.

"Okul-Sanayi İş Birliği Protokolü" İmzalandı

2022 yılında Aksa Akrilik ile Aksa Mesleki ve Teknik Anadolu Lisesi arasında "Okul-Sanayi İş Birliği Protokolü" imzalandı. Protokol kapsamında, öğrenciler, beceri stajlarını Aksa Akrilik üretim tesislerinde yaparak okulda aldıkları teorik bilgileri uygulamalı olarak deneyimleme olanağına sahip olacaklar. Ayrıca, mezun olan öğrenciler aranılan niteliklere uygun olursa işe alımda değerlendirilecekler.

50. Yıl Tarihçe Kitabı Yayınlandı

Aksa Akrilik'in 50 yılını anlatan, detaylı bir arşiv çalışması sonucunda hazırlanan, özel baskı "50. Yıl Tarihçe Kitabı" yayınlandı. Dünyanın elyafını üreten Aksa'nın yarım asırlık başarı öyküsünü anlatan ve ülkemizin yakın geçmişine yolculuk niteliği taşıyan Tarihçe Kitabı; çalışanlar, müşteriler ve birçok kurumun yanı sıra, üniversite kütüphanelerine de gönderildi.

"Aksa Sağlam Adımlar" Gençler için Koştu

6 Kasım 2022 tarihinde 44. İstanbul Maratonu'nda 42 km, 15 km ve 8 km halk koşusuna katılan takımımız "İyilik Peşinde Koş" kapsamında Toplum Gönülleri Vakfı ile iş birliğine giderek gençlerin eğitim, kültür, sanat ve barınma ihtiyaçlarına destek oldu.

Kızılay ile İş Birliği Devam Etti

Uzun yıllardır, Kızılay'la gerçekleşen iş birliği kapsamında, günde 150 kişiye iletilen gıda yardımı desteği 2022 yılında da devam etti. Destek kapsamında, Kızılay aracılığıyla her gün 150 kişilik hazır yemek desteği sunuldu.

Aksa Sağlam Adımlar'dan Sahil Temizliği Etkinliği

Dünya Çevre Haftası sebebiyle farkındalık yaratmak amacıyla "Aksa Sağlam Adımlar" koşu ve yürüyüş takımımız, 25 kişilik ekip ile Çiftlikköy Sahil'de temizlik yaptı.

Bağışlar ve Sosyal Yardımlar

Aksa; toplumsal kalkınmada sürdürülebilirliğin eğitimli, donanımlı, kültürlü, inisiyatif alabilen, çevreye ve topluma duyarlı nesiller ile mümkün olabileceğinin bilincindedir. Şirket'in yeni projelerle sürekli geliştirdiği kurumsal sosyal sorumluluk faaliyetleri, 2022 yılında da Aksa Akrilik isminin geçtiği her bölgeye değer katmıştır. 2022 yılında "bağış ve sosyal yardımlar" adı altında yapılan harcama detayı aşağıdaki gibidir:

Bağışlar ve Sosyal Yardımlar	Tutar (TL)
Eğitim	11.773.526

SERMAYE VE ORTAKLIK YAPISI

Aksa, 2499 sayılı Kanun Hükümlerine göre kayıtlı sermaye sistemini kabul etmektedir. Şirket, Sermaye Piyasası Kurulunun 20 Şubat 1992 tarih ve 90 sayılı izniyle söz konusu sisteme geçmiştir. Kayıtlı sermayesi 650.000.000 TL (2021-2025 yılları arası geçerli olmak üzere) ve ödenmiş sermayesi 31 Aralık 2022 itibarıyla 323.750.000 TL'dir.

Şirket'in hisselerini elinde bulunduran hissedarlar ve hisse oranları tablodaki gibidir.

Hissedar	Payı (%)	Değer (TL)
Akkök Holding A.Ş.	39,59	128.165.620
Emniyet Ticaret ve Sanayii A.Ş.	21,44	69.425.001
Diğer(*)	38,97	126.159.379
Toplam	100,00	323.750.000

(*) 31.12.2022 itibariyle %35,43'lük kısmı BİST'te fiili dolaşımdadır.

Unvan	Ülke	Faaliyet konusu
DowAksa İleri Kompozit Malzemeler San. Ltd. Şti.	Türkiye	Kimya
DowAksa Switzerland Gmbh	İsviçre	Yatırım
DowAksa USA LLC	ABD	Kimya
DowAksa Deutschland GmbH	Almanya	Yatırım
DowAksa Rus LLC	Rusya	Ar-Ge/Kimya
Nanotechnology Centre of Composites	Rusya	Ar-Ge/Kimya
LLC NCC-EVOPRO	Rusya	Ar-Ge/Kimya
LLC NCC-TVF	Rusya	Ar-Ge/Kimya
LLC NCC-MDP(*)	Rusya	Ar-Ge/Kimya

(*) Diğer lokasyonda çalışmaya devam eden bağımsız üretim hattının ayrılması için açılmıştır.
Geçen yıl listede yer alan Alabuga ve SIM-R, yatırım projeleri sona erdiği için kapatılmıştır.

Hisse Bilgileri	2022
Piyasa Değeri	29,8 Milyar TL
BIST'te İşlem Gören Oran	%35,43
Yabancı Yatırımcı Payı(*)	%24,14

(*) BIST'te işlem gören hisseler içindeki yabancı yatırımcı payını gösterir.

AKSA İŞTİRAKLER

DowAksa Karbon Elyaf

Türkiye'nin ilk ve tek, dünyanın sayılı karbon elyaf üreticilerinden DowAksa; enerji, ulaşım, savunma ve alt yapı sektörleri başta olmak üzere endüstriyel sektörlere karbon elyaf kompozit çözümleri sağlamaktadır. 2012 yılından beri Yalova'daki tesislerinde ileri teknoloji ile ürettiği katma değerli ürünlerle, dünyanın birçok ülkesine yaptığı yüksek katma değerli ihracatla Türkiye ekonomisine güç katmaktadır.

DowAksa, 2022 yılında 117 bin m² üzerine kurulu, Yalova'da 500 kişiye yeni istihdam sağlayacak yeni tesisinin temelini atmıştır. 2023'ün ilk yarısında tamamlanacak olan bu tesis ile DowAksa'nın kısa ve orta vadede rüzgâr enerjisi sektöründe artan talebi karşılayacak kapasiteye ulaşması için önemli bir adım atılmıştır. 2024'te tam kapasiteye ulaşması beklenen bu yatırımla; Türkiye'nin karbon elyaf kullanan endüstriyel sektörlerdeki payını artırmasına katkı sağlanacaktır. Ayrıca rüzgâr türbini kanatlarındaki karbon elyaf kirişleri önemli miktarda Türkiye'de üretilecek, böylelikle iç piyasada rüzgâr enerjisi projelerindeki artan ihtiyaçlar karşılanacaktır. Yeni tesis, hızla büyüyen global otomotiv endüstrisindeki ihtiyaca da cevap verecektir.

Aksa Egypt

Aksa Egypt, Aksa'nın faaliyet alanını başta Mısır olmak üzere tüm Kuzey Afrika bölgesinde yaygınlaştıran, %99,8 ortaklık oranına sahip bağlı ortaklığımızdır. Mısır piyasasındaki durgunluk, üretim hatlarındaki duruşlar, ülkenin ekonomik/ticari uygulamaları ve üretim tesislerinin etkinliği değerlendirilerek, Mısır'da hâlihazırda var olan talebin Türkiye'deki üretim tesisimizce karşılanabilecek olması sebebi ile Aksa Egypt hisselerinin satışına karar verilmiştir. Satış görüşmeleri devam etmekte olup, gerekli işlemlerin tamamlanması sonrasında hisse devrinin 2023 yılı ilk yarısında tamamlanması öngörülmektedir. Hisse satışı Mısır'da kurulu, ilişkili taraf olmayan üçüncü kişi konumundaki Wassilatex Spinning Company'ye 49.917.450 LE bedel karşılığında gerçekleştirilecektir.

KURUMSAL YÖNETİM

Yönetim Kurulu Özgeçmişleri

Raif Ali DİNÇKÖK

Yönetim Kurulu Başkanı

1971 yılında İstanbul'da doğan Raif Ali DİNÇKÖK, 1993 yılında Boston Üniversitesi İşletme Bölümünden mezun oldu. Sonrasında Akkök Holding çatısı altındaki farklı şirketlerde çalışmaya başlayan DİNÇKÖK, 1994- 2000 yılları arasında Ak-Al Tekstil San. A.Ş. Satın Alma Bölümünde, 2000-2003 yılları arasında ise Akenerji Elektrik Üretim A.Ş.'de Koordinatör olarak kariyerine devam etti. Akkök Holding A.Ş. Yönetim Kurulu Üyesi ve İcra Kurulu Başkan Yardımcısı görevlerinden sonra Yönetim Kurulu Başkanı olarak görev aldı. Raif Ali DİNÇKÖK; başta Aksa Akrilik, Akkim Kimya, Akiş GYO ve Akmerkez GYO Şirketlerinin Yönetim Kurulu Başkanlığı görevini yürütmenin yanı sıra, Akkök Holding bünyesindeki farklı şirketlerde de Yönetim Kurulu Başkan Vekili ve Yönetim Kurulu Üyesi olarak görev almaktadır. Ayrıca Akkök Holding A.Ş. İcra Kurulu Danışmanı görevini yürütmektedir.

Ahmet Cemal DÖRDÜNCÜ

Yönetim Kurulu Başkan Vekili

1953 yılında İstanbul'da doğan Ahmet Cemal DÖRDÜNCÜ, Çukurova Üniversitesi İşletme Bölümünden mezun olduktan sonra Mannheim ve Hannover Üniversitelerinde lisansüstü çalışmalar yapmıştır. İş hayatına Almanya'da bulunan Claas OHG firmasında başlayan DÖRDÜNCÜ, 1984-1987 yılları arasında Türkiye'de Mercedes Benz A.Ş. firmasında kariyerine devam etmiştir. Ahmet C. DÖRDÜNCÜ, 1987 yılında Sabancı Grubuna katılmış ve 1998 yılına kadar Kordsa A.Ş.'de çeşitli görevler üstlenmiştir. 1998 yılında, Grubun DUSA firmasında, DUSA Güney Amerika ve daha sonra DUSA Kuzey Amerika'da Genel Müdür/Başkan olarak görev almıştır. 2004 yılında Sabancı Holding Stratejik Planlama ve İş Geliştirme Grup Başkanlığı görevinin ardından, 2005-2010 yılları arasında ise, Sabancı Holding İcra Kurulu Başkanlığı görevini üstlenmiştir. 2013 yılı Ocak ayından 2022 yılı sonuna dek Akkök Holding A.Ş. İcra Kurulu Başkanlığı görevini yürütmüş olan DÖRDÜNCÜ; hâlen Akcoat ve Epsilon'un Yönetim Kurulu Başkanlığı görevlerini yürütmenin yanı sıra farklı grup şirketlerinde de Yönetim Kurulu Başkan Vekili ve Yönetim Kurulu Üyesi olarak görev almaktadır. Aynı zamanda United Nations Global Compact Türkiye Yönetim Kurulu Başkanı ve International Paper Co. şirketinde de Yönetim Kurulu Üyesi'dir.

Nilüfer DİNÇKÖK ÇİFTÇİ

Yönetim Kurulu Üyesi

1956 yılında İstanbul'da doğan Nilüfer Dinçkök ÇİFTÇİ, 1970 yılında Sainte Pulchérie Fransız Lisesini bitirmiştir. Eğitimine İsviçre'de devam ederek 1976 yılında St. Georges School'dan mezun olmuştur. Akkök Holding A.Ş.'nin Yönetim Kurulu Başkan Vekili olan Nilüfer Dinçkök ÇİFTÇİ, çeşitli Akkök Holding Şirketlerinin Yönetim Kurulu Başkan Vekili ve Yönetim Kurulu Üyesi'dir.

İzer LODRİK

Yönetim Kurulu Üyesi

1971 yılında İstanbul'da doğan İzer LODRİK, öğrenimini Amerika'da Northeastern Üniversitesi Ekonomi Bölümünde tamamladıktan sonra Emboy Yüntaş Tekstil Sanayi ve Ticaret A.Ş.'de çalışmaya başlamıştır. Hâlen, Emniyet Ticaret ve Sanayi A.Ş., Emboy Yüntaş Tekstil Sanayi ve Ticaret A.Ş.'de Yönetim Kurulu Başkanlık görevlerini sürdüren LODRİK'in Akkök Holding şirketlerinde Yönetim Kurulu Üyelik görevleri de bulunmaktadır.

Alize DİNÇKÖK

Yönetim Kurulu Üyesi

1983 yılında İstanbul'da doğan Alize DİNÇKÖK, 2004 yılında Suffolk University Sawyer School of Management İşletme ve İş İdaresi Bölümünden mezun olmuştur. 2015 yılında Harvard Business School General Management Programı'na katılmış ve Programı başarı ile tamamlamıştır. 2018 yılında ise, MIT Sloan School of Management Innovative Thinking programını bitirmiştir. İş yaşamına 2005 yılında Ak-Al Tekstil Sanayi A.Ş.'de Stratejik Planlama Uzmanı olarak başlamıştır. 2005 yılında Akiş Gayrimenkul Yatırımı A.Ş.'nin kurulması ile bu şirkete transfer olan Alize DİNÇKÖK; sırasıyla Proje Koordinatörlüğü, Satış ve Pazarlama Müdürlüğü ile Satış ve Pazarlama Genel Müdür Yardımcılığı görevlerini üstlenmiştir. Akkök Holding A.Ş. Yönetim Kurulu ve İcra Kurulu Üyesi olan Alize DİNÇKÖK; Akmerkez Lokantacılık, Ak-Pa Tekstil, Dinkal Sigorta, Üçgen Bakım ve Yönetim Hizmetleri ve Akasya Çocuk Dünyası Yönetim Kurulu Başkanlıklarının yanı sıra, çeşitli Akkök Holding Şirketlerinin Yönetim Kurullarında da görev yapmaktadır. Alize DİNÇKÖK ayrıca 2015 yılında kurulan Akkök Grubu Pazarlama Platformunu yönetmektedir.

Cengiz TAŞ

Yönetim Kurulu Üyesi-Genel Müdür

1966 yılında Bursa'da doğan Cengiz TAŞ, 1989 yılında Boğaziçi Üniversitesi Endüstri Mühendisliği Bölümünden mezun olmuştur. Çalışma hayatına 1989 yılında Kordsa'da Yatırım Planlama Mühendisi olarak başlamıştır. 1991 yılında Akkök Holding Şirketlerinden Ak-Al Tekstil Sanayii Anonim Şirketinde Bütçe Uzmanı olarak göreve başlayan TAŞ, aynı şirkette sırasıyla Bütçe Şefi, Bütçe Müdürü, Üretim Koordinatörü, Planlamadan Sorumlu Genel Müdür Yardımcısı ve 2004-2011 yılları arasında ise Genel Müdür olarak görev almıştır. 1 Şubat 2011 tarihinden itibaren Aksa Akrilik Kimya Sanayii A.Ş. Yönetim Kurulu Üyesi ve Genel Müdürü olarak görevini sürdürmektedir.

Akkök Holding İcra Kurulu Üyesi olan Cengiz TAŞ, aynı zamanda Akkök Grup Şirketlerininin Yönetim Kurullarında da görev almaktadır. Çeşitli derneklerde üyelikleri bulunan TAŞ, Türkiye Tekstil Sanayii İşverenleri Sendikasında Yönetim Kurulu Üyesi olarak görevine devam etmektedir. Evli ve iki çocuk babası olan TAŞ, İngilizce ve Fransızca bilmektedir.

İlknur GÜR URALCAN

Bağımsız Yönetim Kurulu Üyesi-Riskin Erken Saptanması Komitesi Üyesi-Denetim Komitesi Üyesi

Ankara'da doğan İlknur Gür URALCAN, Boğaziçi Üniversitesi Kimya Bölümü mezunudur. Kariyerine 1993 yılında Degere International Trading Şirketinde Kimyasal Maddeler Satış Yetkilisi olarak başlayan URALCAN, 1996 yılında Kordsa şirketine Sabancı Yetenek Havuzu Programı kapsamında Satış Sorumlusu olarak geçmiştir. 1998 yılında GE Plastics Şirketinin İstanbul ofisinde Müşteri Yöneticisi olarak göreve başlayan URALCAN, sonraki dönemlerde GE Plastics/Sabic Innovative Plastics Şirketlerinde Ülke Liderliği, Orta Avrupa, Türkiye, İsrail Bölge Müdürlüğü, Gelişmekte Olan Bölgeler Genel Müdürlüğü ve Avrupa Özellikli İşler Genel Müdürü görevlerini yürütmüştür. URALCAN, 2013-2019 yılları arasında Wilsonart LLC Şirketinde Doğu Avrupa, Orta Doğu ve Afrika bölgesinde Başkanlık görevinde çalışmıştır. Şu an, Almanya'da kendi kurduğu şirkette melek yatırımcılık ve danışmanlık hizmeti vermektedir. İcrada bulunmayan URALCAN, SPK Kurumsal Yönetim İlkeleri'ne göre bağımsız üye niteliği taşımaktadır. Son beş yılda Aksa Akrilik Kimya Sanayii A.Ş. Bağımsız Yönetim Kurulu Üyeliği haricinde, Aksa Akrilik Kimya Sanayii A.Ş. ve ilişkili tarafları ile herhangi bir ilişkisi bulunmamaktadır.

Kamil Batur ŞULEN

Bağımsız Yönetim Kurulu Üyesi-Denetim Komitesi Üyesi - Kurumsal Yönetim Komitesi Üyesi

1965 yılında İstanbul'da doğan K. Batur ŞULEN, Ortadoğu Teknik Üniversitesi Ekonomi Bölümünden mezun olduktan sonra 14 yıl Koç Grubunda çeşitli görevlerde bulunmuştur. 2000-2002 yıllarında Biletix A.Ş. Mali İşler ve İdari İşler Müdürlüğü ve 2003 yılından 2019 yılı sonuna kadar Evyap Holding bünyesinde Grup İç Denetim Müdürü olarak çalışmıştır. K. Batur ŞULEN, SPK Kurumsal Yönetim İlkeleri'ne göre bağımsız üye niteliği taşımaktadır. ŞULEN; denetim/muhasebe, finans tecrübesi ve CIA (Certified Internal Auditor) sertifikasyonu sahibidir. Son 10 yılda üstlendiği görevler esas itibariyle yukarıda açıklanmış olup, son beş yılda Aksa Akrilik Kimya Sanayii A.Ş. ve ilişkili tarafları ile herhangi bir ilişkisi bulunmamaktadır.

Lale DEVELİOĞLU

Bağımsız Yönetim Kurulu Üyesi-Riskin Erken Saptanması Komitesi Üyesi-Kurumsal Yönetim Komitesi Üyesi

1968 yılında İstanbul'da doğan Lale DEVELİOĞLU, Boğaziçi Üniversitesi Endüstri Mühendisliği Bölümünden mezun olmuş, Rensselear Polytechnic Üniversitesinde yüksek lisans yapmıştır. Profesyonel kariyerine 1992 yılında Unilever'de başlamış 1998-2003 yılları arasında bu kurumda Pazarlama Direktörlüğü görevini yürütmüştür. 2004 başında Turkcell'de çalışmaya başlayan DEVELİOĞLU, 2006-2011 yılları arasında aynı kurumda Pazarlamadan ve Bireysel Müşterilerden Sorumlu Genel Müdür Yardımcısı, 2011-2014 yılları arasında da Uluslararası İşler ve Grup Şirketlerinden Sorumlu Genel Müdür Yardımcısı olarak görev üstlenmiştir. Lale DEVELİOĞLU 2015'te Yıldız Holding Pazarlama Başkanlığını üstlenmiş, ardından Yıldız Holdingin Londra merkezli atıştırmalık şirketi Pladis'in Global Pazarlama Başkanlığı görevini 2018'e dek yürütmüştür. Ayrıca telekomünikasyon, teknoloji, hızlı tüketim ve dayanıklı tüketim alanlarında faaliyet gösteren çeşitli şirketlerin yönetim kurullarında yönetim kurulu üyeliği yapmıştır. DEVELİOĞLU Anadolu Efes, Coca Cola İçecek, Anadolu Isuzu Bağımsız Yönetim Kurulu Üyeliklerinin yanı sıra Nobel İlaç Yönetim Kurulu Danışmanı'dır. Ayrıca INSEAD Üniversitesi, Endeavor ve YKKD Programında mentorluk, çeşitli şirketlere strateji ve marka danışmanlığı yapmaktadır. Develioğlu, SPK Kurumsal Yönetim İlkeleri'ne göre bağımsız üye niteliği taşımaktadır. Son 10 yılda üstlendiği görevler esas itibariyle yukarıda açıklanmış olup, son beş yılda Aksa Akrilik Kimya Sanayii A.Ş. ve ilişkili tarafları ile herhangi bir ilişkisi bulunmamaktadır.

BAĞIMSIZ YÖNETİM KURULU
ÜYELİK BEYANI

Aksa Akrilik Kimya Sanayii A.Ş. Yönetim Kurulu, Kurumsal Yönetim Komitesine,

Aksa Akrilik Kimya Sanayii Anonim Şirketinin Yönetim Kurulu bağımsız üyeliğine aday olduğumdan, Sermaye Piyasası Kurulunun (II-17.1) sayılı Kurumsal Yönetim Tebliği, Esas Sözleşme ve ilgili mevzuatta yer alan kriterler çerçevesinde:

- Aksa Akrilik Kimya Sanayii A.Ş. ("Şirket"), Şirketin yönetim kontrolü ya da önemli derecede etki sahibi olduğu ortaklıklar ile Şirketin yönetim kontrolünü elinde bulunduran veya Şirkette önemli derecede etki sahibi olan ortaklar ve bu ortakların yönetim kontrolüne sahip olduğu tüzel kişiler ile kendim, eşim ve ikinci dereceye kadar kan ve sıhri hısımlarım arasında; son beş yıl içinde önemli görev ve sorumluluklar üstlenecek yönetici pozisyonunda istihdam ilişkisi bulunmamakta olduğunu, sermaye veya oy haklarının veya imtiyazlı payların %5'inden fazlasına birlikte veya tek başıma sahip olmadığımızı ya da önemli nitelikte ticari ilişki kurmamış olduğumu,
- Son beş yıl içerisinde, başta Şirketin denetimi (vergi denetimi, kanuni denetim, iç denetim de dahil), derecelendirilmesi ve danışmanlığı olmak üzere, yapılan anlaşmalar çerçevesinde Şirketin önemli ölçüde hizmet veya ürün satın aldığı veya sattığı şirketlerde, hizmet veya ürün satın alındığı veya satıldığı dönemlerde, ortak (%5 ve üzeri), önemli görev ve sorumluluklar üstlenecek yönetici pozisyonunda çalışan veya yönetim kurulu üyesi olmadığımı,
- Bağımsız Yönetim Kurulu Üyesi olmam sebebiyle üstleneceğim görevleri gereği gibi yerine getirecek mesleki eğitim, bilgi ve tecrübeye sahip olduğumu,
- Bağlı oldukları mevzuata uygun olması şartıyla, üniversite öğretim üyeliği hariç, üye olarak seçildikten sonra kamu kurum ve kuruluşlarında tam zamanlı çalışmayacağımı,
- 31/12/1960 tarihli ve 193 sayılı Gelir Vergisi Kanunu (G.V.K.)'na göre Türkiye'de yerleşik olduğumu,
- Şirket faaliyetlerine olumlu katkılarda bulunabilecek, Şirket ile pay sahipleri arasındaki çıkar çatışmalarında tarafsızlığını koruyabilecek, menfaat sahiplerinin haklarını dikkate alarak özgürce karar verebilecek güçlü etik standartlara, mesleki itibara ve tecrübeye sahip olduğumu,
- Şirket faaliyetlerinin işleyişini takip edebilecek ve üstlendiğim görevlerin gereklerini tam olarak yerine getirebilecek ölçüde Şirket işlerine zaman ayıracağımı,
- Şirketin Yönetim Kurulunda son on yıl içerisinde altı yıldan fazla Yönetim Kurulu Üyeliği yapmamış olduğumu,
- Şirketin veya Şirketin yönetim kontrolünü elinde bulunduran ortakların yönetim kontrolüne sahip olduğu şirketlerin üçten fazlasında ve toplamda borsada işlem gören şirketlerin beşten fazlasında bağımsız yönetim kurulu üyesi olarak görev almıyor olduğumu,
- Yönetim Kurulu Üyesi olarak seçilen tüzel kişi adına tescil ve ilan edilmemiş olduğumu ve dolayısıyla Aksa Akrilik Kimya Sanayii Anonim Şirketi Yönetim Kurulu Üyeliği'mi bağımsız üye olarak yerine getireceğimi beyan ederim.
- İlgili mevzuat çerçevesinde bağımsızlığımı ortadan kaldıran bir durum ortaya çıktığı takdirde değişikliği, kamuya duyurulmak üzere Yönetim Kuruluna ileteceğimi ve ilke olarak istifa edeceğimi ayrıca beyan ederim.

Saygılarımla,

Ad-soyadı : İlknur GÜR URALCAN
Tarih : 07.02.2022
İmza :

BAĞIMSIZ YÖNETİM KURULU
ÜYELİK BEYANI

Aksa Akrilik Kimya Sanayii A.Ş. Yönetim Kurulu, Kurumsal Yönetim Komitesine,

Aksa Akrilik Kimya Sanayii Anonim Şirketinin Yönetim Kurulu bağımsız üyeliğine aday olduğumdan, Sermaye Piyasası Kurulunun (II-17.1) sayılı Kurumsal Yönetim Tebliği, Esas Sözleşme ve ilgili mevzuatta yer alan kriterler çerçevesinde:

- Aksa Akrilik Kimya Sanayii A.Ş. ("Şirket"), Şirketin yönetim kontrolü ya da önemli derecede etki sahibi olduğu ortaklıklar ile Şirketin yönetim kontrolünü elinde bulunduran veya Şirkette önemli derecede etki sahibi olan ortaklar ve bu ortakların yönetim kontrolüne sahip olduğu tüzel kişiler ile kendim, eşim ve ikinci dereceye kadar kan ve sıhri hısımlarım arasında; son beş yıl içinde önemli görev ve sorumluluklar üstlenecek yönetici pozisyonunda istihdam ilişkisi bulunmamakta olduğunu, sermaye veya oy haklarının veya imtiyazlı payların %5'inden fazlasına birlikte veya tek başıma sahip olmadığımızı ya da önemli nitelikte ticari ilişki kurmamış olduğumu,
- Son beş yıl içerisinde, başta Şirketin denetimi (vergi denetimi, kanuni denetim, iç denetim de dahil), derecelendirilmesi ve danışmanlığı olmak üzere, yapılan anlaşmalar çerçevesinde Şirketin önemli ölçüde hizmet veya ürün satın aldığı veya sattığı şirketlerde, hizmet veya ürün satın alındığı veya satıldığı dönemlerde, ortak (%5 ve üzeri), önemli görev ve sorumluluklar üstlenecek yönetici pozisyonunda çalışan veya yönetim kurulu üyesi olmadığımı,
- Bağımsız Yönetim Kurulu Üyesi olmam sebebiyle üstleneceğim görevleri gereği gibi yerine getirecek mesleki eğitim, bilgi ve tecrübeye sahip olduğumu,
- Bağlı oldukları mevzuata uygun olması şartıyla, üniversite öğretim üyeliği hariç, üye olarak seçildikten sonra kamu kurum ve kuruluşlarında tam zamanlı çalışmayacağımı,
- 31/12/1960 tarihli ve 193 sayılı Gelir Vergisi Kanunu (G.V.K.)'na göre Türkiye'de yerleşik olduğumu,
- Şirket faaliyetlerine olumlu katkılarda bulunabilecek, Şirket ile pay sahipleri arasındaki çıkar çatışmalarında tarafsızlığını koruyabilecek, menfaat sahiplerinin haklarını dikkate alarak özgürce karar verebilecek güçlü etik standartlara, mesleki itibara ve tecrübeye sahip olduğumu,
- Şirket faaliyetlerinin işleyişini takip edebilecek ve üstlendiğim görevlerin gereklerini tam olarak yerine getirebilecek ölçüde Şirket işlerine zaman ayıracağımı,
- Şirketin Yönetim Kurulunda son on yıl içerisinde altı yıldan fazla Yönetim Kurulu Üyeliği yapmamış olduğumu,
- Şirketin veya Şirketin yönetim kontrolünü elinde bulunduran ortakların yönetim kontrolüne sahip olduğu şirketlerin üçten fazlasında ve toplamda borsada işlem gören şirketlerin beşten fazlasında bağımsız yönetim kurulu üyesi olarak görev almıyor olduğumu,
- Yönetim Kurulu Üyesi olarak seçilen tüzel kişi adına tescil ve ilan edilmemiş olduğumu ve dolayısıyla Aksa Akrilik Kimya Sanayii Anonim Şirketi Yönetim Kurulu Üyeliği'mi bağımsız üye olarak yerine getireceğimi beyan ederim.
- İlgili mevzuat çerçevesinde bağımsızlığımı ortadan kaldıran bir durum ortaya çıktığı takdirde değişikliği, kamuya duyurulmak üzere Yönetim Kuruluna ileteceğimi ve ilke olarak istifa edeceğimi ayrıca beyan ederim.

Saygılarımla,

Ad-soyadı : Kamil Batur ŞULEN
Tarih : 07.02.2022
İmza :

BAĞIMSIZ YÖNETİM KURULU
ÜYELİK BEYANI

Aksa Akrilik Kimya Sanayii A.Ş. Yönetim Kurulu, Kurumsal Yönetim Komitesine,

Aksa Akrilik Kimya Sanayii Anonim Şirketinin Yönetim Kurulu bağımsız üyeliğine aday olduğumdan, Sermaye Piyasası Kurulunun (II-17.1) sayılı Kurumsal Yönetim Tebliği, Esas Sözleşme ve ilgili mevzuatta yer alan kriterler çerçevesinde:

» Aksa Akrilik Kimya Sanayii A.Ş. ("Şirket"), Şirketin yönetim kontrolü ya da önemli derecede etki sahibi olduğu ortaklıklar ile Şirketin yönetim kontrolünü elinde bulunduran veya Şirkette önemli derecede etki sahibi olan ortaklar ve bu ortakların yönetim kontrolüne sahip olduğu tüzel kişiler ile kendim, eşim ve ikinci dereceye kadar kan ve sıhrı hısımlarım arasında; son beş yıl içinde önemli görev ve sorumluluklar üstlenecek yönetici pozisyonunda istihdam ilişkisi bulunmamakta olduğunu, sermaye veya oy haklarının veya imtiyazlı payların %5'inden fazlasına birlikte veya tek başıma sahip olmadığımızı ya da önemli nitelikte ticari ilişki kurmamış olduğumu,

» Son beş yıl içerisinde, başta Şirketin denetimi (vergi denetimi, kanuni denetim, iç denetim de dahil), derecelendirilmesi ve danışmanlığı olmak üzere, yapılan anlaşmalar çerçevesinde Şirketin önemli ölçüde hizmet veya ürün satın aldığı veya sattığı şirketlerde, hizmet veya ürün satın alındığı veya satıldığı dönemlerde, ortak (%5 ve üzeri), önemli görev ve sorumluluklar üstlenecek yönetici pozisyonunda çalışan veya yönetim kurulu üyesi olmadığımı,

» Bağımsız Yönetim Kurulu Üyesi olmam sebebiyle üstleneceğim görevleri gereği gibi yerine getirecek mesleki eğitim, bilgi ve tecrübeye sahip olduğumu,

» Bağlı oldukları mevzuata uygun olması şartıyla, üniversite öğretim üyeliği hariç, üye olarak seçildikten sonra kamu kurum ve kuruluşlarında tam zamanlı çalışmayacağımı,

» 31/12/1960 tarihli ve 193 sayılı Gelir Vergisi Kanunu (G.V.K.)'na göre Türkiye'de yerleşik olduğumu,

» Şirket faaliyetlerine olumlu katkılarda bulunabilecek, Şirket ile pay sahipleri arasındaki çıkar çatışmalarında tarafsızlığını koruyabilecek, menfaat sahiplerinin haklarını dikkate alarak özgürce karar verebilecek güçlü etik standartlara, mesleki itibara ve tecrübeye sahip olduğumu,

» Şirket faaliyetlerinin işleyişini takip edebilecek ve üstlendiğim görevlerin gereklerini tam olarak yerine getirebilecek ölçüde Şirket işlerine zaman ayıracağımı,

» Şirketin Yönetim Kurulunda son on yıl içerisinde altı yıldan fazla Yönetim Kurulu Üyeliği yapmamış olduğumu,

» Şirketin veya Şirketin yönetim kontrolünü elinde bulunduran ortakların yönetim kontrolüne sahip olduğu şirketlerin üçten fazlasında ve toplamda borsada işlem gören şirketlerin beşten fazlasında bağımsız yönetim kurulu üyesi olarak görev almıyor olduğumu,

» Yönetim Kurulu Üyesi olarak seçilen tüzel kişi adına tescil ve ilan edilmemiş olduğumu ve dolayısıyla Aksa Akrilik Kimya Sanayii Anonim Şirketi Yönetim Kurulu Üyeliği'mi bağımsız üye olarak yerine getireceğimi beyan ederim.

» İlgili mevzuat çerçevesinde bağımsızlığımı ortadan kaldıran bir durum ortaya çıktığı takdirde değişikliği, kamuya duyurulmak üzere Yönetim Kuruluna ileteceğimi ve ilke olarak istifa edeceğimi ayrıca beyan ederim.

Saygılarımla,

Ad-soyadı : Lale DEVELİOĞLU
Tarih : 07.02.2022
İmza :

OLAĞAN GENEL KURUL
GÜNDEMİ

Aksa Akrilik Kimya Sanayii Anonim Şirketi'nin 2022 Yılına Ait Olağan Genel Kurul Toplantı Gündemi

1. Toplantının açılışı ve Toplantı Başkanlığı'nın oluşturulması,
2. Yönetim Kurulu'nca hazırlanan 2022 yılına ait Yıllık Faaliyet Raporu'nun okunması ve müzakeresi,
3. 2022 yılına ait Bağımsız Denetçi Raporunun okunması,
4. 2022 yılına ait Finansal Tabloların okunması, müzakeresi ve tasdiki,
5. Şirketin 2022 yılı faaliyetlerinden dolayı Yönetim Kurulu Üyeleri'nin ayrı ayrı ibra edilmeleri,
6. Karın kullanım şeklinin, dağıtılacak kar ve kazanç payları oranlarının belirlenmesi,
7. Yönetim Kurulu Üyelerinin ve Bağımsız Yönetim Kurulu Üyelerinin ücretlerinin belirlenmesi,
8. Yönetim Kurulu Üye sayısı ve görev sürelerinin belirlenmesi; belirlenen üye sayısına göre Yönetim Kurulu Üyelerinin ve Bağımsız Yönetim Kurulu Üyelerinin seçilmesi,
9. Sermaye Piyasası Kurulu tarafından yayımlanan 'Sermaye Piyasasında Bağımsız Denetim Standartları Hakkında Tebliğ' ve Türk Ticaret Kanunu uyarınca ve Yönetim Kurulu'nun konuya ilişkin kararına istinaden Bağımsız Denetçi seçiminin onaya sunulması,
10. Yönetim kontrolünü elinde bulunduran pay sahiplerinin, Yönetim Kurulu Üyelerinin, idari sorumluluğu bulunan yöneticilerin ve bunların eş ve ikinci dereceye kadar kan ve sıhrı hısımlarının, Şirket veya bağlı ortaklıkları ile çıkar çatışmasına neden olabilecek önemli bir işlem yapması ve/veya Şirketin veya bağlı ortaklıklarının işletme konusuna giren ticari iş türünden bir işlemi kendi veya başkası hesabına yapması ya da aynı tür ticari işlerle uğraşan bir başka ortaklığa sorumluluğu sınırsız ortak sıfatıyla girmesi durumunda; Sermaye Piyasası Kurulu'nun Kurumsal Yönetim Tebliği uyarınca pay sahiplerine bu işlemlere ilişkin olarak bilgi verilmesi,
11. Türk Ticaret Kanunu'nun 395. ve 396. madde hükümlerinde belirtilen izin ve yetkilerin Yönetim Kurulu Üyelerine verilmesi,
12. Sermaye Piyasası Kurulu'nun 14 Şubat 2023 tarihli 9/177 sayılı ilke kararı ile yapmış olduğu duyuru çerçevesinde verilen izine uygun olarak Şirketimizin 20 Şubat 2023 tarihli Yönetim Kurulu Kararına ve Kamuyu Aydınlatma Platformu'ndaki açıklamasına istinaden, Şirketimizin kendi paylarının geri alımı işlemleri hakkında pay sahiplerine bilgi verilmesi,
13. Sermaye Piyasası Kanunu ve Sermaye Piyasası Kurulu'nun (II-19.1) sayılı 'Kar Payı Tebliği' uyarınca, Şirketin bağış ve yardım politikasında belirlenmiş olan bağış ve yardımlar üst sınırının artırılması hususunun genel kurulun onayına sunulması,
14. Sermaye Piyasası Mevzuatı uyarınca Şirketimiz tarafından 2022 yılında yapılan bağış ve yardımlar hakkında pay sahiplerine bilgi verilmesi,
15. Kurumsal Yönetim Tebliği'nin 12. maddesi uyarınca 2022 yılında Şirketimiz tarafından üçüncü kişiler lehine verilen teminat, rehin, ipotek ve kefaletler ile elde edilen gelir veya menfaatlere ilişkin olarak pay sahiplerine bilgi verilmesi,

AKSA AKRİLİK KİMYA SANAYİİ A.Ş.

YÖNETİM KURULUNUN KOMİTELERE İLİŞKİN DEĞERLENDİRMESİ

Komiteler, Yönetim Kurulu gündemlerine göre kendileri ile ilgili gündem maddesini görüşmek için bir araya gelirler ve görüşlerini Yönetim Kuruluna sunarlar. Toplanmalarını engelleyecek özel bir sebep olmadığı sürece, toplantıdan önce konu ile ilgili görüşmek için toplanmaları esastır.

Denetimden Sorumlu Komite

Denetim Komitesi bağımsız üyelerden oluşur ve Şirketin her türlü iç ve bağımsız denetim süreçlerinin yeterli ve şeffaf bir şekilde yapılması için gereken tedbirleri almaktan sorumludur. Komite, Şirket bünyesinde yönetilen iç kontrol sisteminin etkin olarak uygulanmasını da takip eder. Komite, tüm bu sorumlulukları dahilinde 2022 yılı içerisinde Yönetim Kuruluna on bir (11) kez raporlama yapmıştır. Denetim Komitesi sene içerisinde iki (2) kez Bağımsız Denetim Şirketi ile olmak üzere fiziksel veya uzaktan toplam elektronik ortamda beş (5) kez bir araya gelmiştir. Bağımsız Denetim Şirketi ile olan toplantılarında; yıl sonu denetimi öncesinde yapılan ön inceleme hakkında ve Şirketin süreçleri ile ilgili denetim çalışmaları konusunda bilgi almış ve gelişme alanlarını gözlemlemiştir. Yıl sonu denetimi sonrasında denetim metodolojisi, denetim esnasında başvurulan test yöntemleri ve denetim bulgularını Bağımsız Denetim Şirketi ile değerlendirmiştir.

Denetim Komitesi, diğer toplantılarında yıl içerisinde yayımlanmış olan finansalların değerlendirmesini yapmış, iç kontrol sistemleri ve faaliyetleri hakkında bilgi edinerek etkinliğini değerlendirmiştir. Bağımsız denetim seçimi sürecini değerlendirerek, firma seçimi konusunda Yönetim Kuruluna tavsiyede bulunmuştur.

Kurumsal Yönetim Komitesi

Kurumsal Yönetim Komitesi, Şirkette kurumsal yönetim ilkelerinin uygulanıp uygulanmadığını, uygulanmıyor ise gerekçesini ve bu prensiplere tam olarak uymama dolayısıyla meydana gelen çıkar çatışmalarını tespit edip Yönetim Kuruluna kurumsal yönetim uygulamalarını iyileştirici tavsiyelerde bulunmuş ve Yatırımcı İlişkileri Bölümünün çalışmalarını gözetmiştir. Komite, 2022 yılı içerisinde fiziksel veya elektronik ortamda dört (4) kez bir araya gelmiş, beş (5) kez raporlama yapmıştır. Aynı zamanda Aday Gösterme Komitesi ve Ücret Komitesi görevlerini de yerini getirmekte olan Kurumsal Yönetim Komitesi bu sorumlulukları kapsamında:

- Yönetim Kurulu ve idari sorumluluğu bulunan yöneticilik pozisyonları için uygun adayların saptanması, değerlendirilmesi ve eğitilmesine dair şeffaf bir sistemin oluşturulması ve bu hususta politika ve stratejiler belirlenmesi konularında çalışmalar yapma,
- Yönetim Kurulunun yapısı ve verimliliği hakkında düzenli değerlendirmeler yapma ve bu konularda yapılabilecek değişikliklere ilişkin tavsiyelerini Yönetim Kuruluna sunma,
- Yönetim Kurulu Üyeleri'nin ve üst düzey yöneticilerin ücretlendirme esaslarına ilişkin önerilerinin, Şirketin uzun vadeli hedeflerini dikkate alarak belirlenmesinde görüşlerini dile getirme,
- Şirketin ve üyenin performansı ile bağlantılı olacak şekilde ücretlendirmede kullanılabilecek ölçütlerle ilgili tespitlerde bulunma görevlerini yerine getirmiştir.

Riskin Erken Saptanması Komitesi

Riskin Erken Saptanması Komitesi; Şirketin varlığını, gelişmesini ve devamını tehlikeye düşürebilecek risklerin erken teşhisi, gerekli önlemlerin alınması, riskin yönetilmesi gerekliliklerini yerine getirmek amacıyla çalışmalar yapmakla sorumlu olup, risk yönetim sistemlerini en az yılda bir kez gözden geçirir. Komite 2022 yılı içerisinde fiziksel veya elektronik ortamda beş (5) kez toplanmış ve mevzuata uygun olarak altı (6) kez Yönetim Kuruluna raporlama yapmıştır.

Yönetim Kurulu Komiteleri

Denetimden Sorumlu Komite:

Adı Soyadı	Unvanı	Görev Başlangıç
Kamil Batur ŞULEN	Denetim Komitesi Başkanı	20.04.2022
İlknur Gür URALCAN	Denetim Komitesi Üyesi	20.04.2022

Kurumsal Yönetim Komitesi:

Adı Soyadı	Unvanı	Görev Başlangıç
Lale DEVELİOĞLU	Kurumsal Yönetim Komitesi Başkanı	20.04.2022
Kamil Batur ŞULEN	Kurumsal Yönetim Komite Üyesi	20.04.2022
Erdinç KAZAK	Kurumsal Yönetim Komite Üyesi	20.04.2022

Riskin Erken Saptanması Komitesi:

Adı Soyadı	Unvanı	Görev Başlangıç
İlknur Gür URALCAN	Riskin Erken Saptanması Komite Başkanı	20.04.2022
Lale DEVELİOĞLU	Riskin Erken Saptanması Komite Üyesi	20.04.2022
Fırat DUMAN	Riskin Erken Saptanması Komite Üyesi	20.04.2022

DENETİM KOMİTESİ

Görev ve Çalışma Esasları

1. Yetki

Komite, Yönetim Kurulu tarafından oluşturulur ve yetkilendirilir. Komite kararları Yönetim Kurullarına tavsiye niteliğinde olup, ilgili konularda nihai karar mercii Yönetim Kuruludur. Komitenin görevlerini yerine getirmesi için gereken her türlü kaynak ve destek Yönetim Kurulu tarafından sağlanır.

2. Üyelik

Komite en az iki üyeden oluşur. Komite üyelerinin tamamı Bağımsız Yönetim Kurulu Üyeleri arasından seçilir. Komitenin başkanı ve hangi üyelerden oluşacağı Yönetim Kurulu tarafından belirlenir ve kamuya açıklanır.

3. Toplantı ve Raporlama

Komite en az 3 ayda bir olmak üzere yılda en az 4 defa toplanır. Toplantı ve karar nisabı, komite üye toplam sayısının salt çoğunluğudur. Komite toplantılarında alınan kararlar yazılı hâle getirilir, Komite Üyeleri tarafından imzalanır, düzenli bir şekilde saklanır. Toplantılar şirket merkezinde veya Komite Üyelerinin erişiminin kolay olduğu başka bir yerde yapılabilir. Toplantılar, üyelerin bir araya gelememesi hâlinde diğer teknolojik imkânlar kullanılmak suretiyle de gerçekleştirilebilir. Komite, toplantı ve faaliyet sonuçlarını içeren raporları Yönetim Kuruluna sunar.

4. Görev ve Sorumluluklar

Bağımsız Dış Denetim

Komite, bağımsız dış denetimin etkin, yeterli ve şeffaf bir şekilde yapılması için gerekli tedbirleri alır. Bu kapsamda Komite, Bağımsız Denetim Kuruluşunun seçimini, Bağımsız Denetim Sözleşmelerinin hazırlanarak bağımsız denetim sürecinin başlatılmasını ve Bağımsız Denetim Kuruluşunun her aşamadaki çalışmalarını gözetir.

Şirketin hizmet alacağı Bağımsız Denetim Kuruluşu ile bu kuruluşlardan alınacak hizmetler Denetim Komitesi tarafından belirlenir ve Yönetim Kurulunun onayına sunulur.

Komite, bağımsız dış denetçilerin önerdiği denetim kapsamını ve denetim yaklaşımını gözden geçirir; çalışmalarını sınırlayan veya çalışmalarına engel teşkil eden hususlar hakkında Yönetim Kurulunu bilgilendirir ve Yönetim Kuruluna önerilerde bulunur.

Komite, bağımsız dış denetçiler tarafından gerçekleştirilen denetimler esnasında veya sonucunda tespit edilen önemli sorunların ve bu sorunların giderilmesi ile ilgili önerilerinin Komitenin bilgisine zamanında ulaşmasını ve tartışılmasını sağlar.

Bağımsız Denetim Kuruluşu, Şirketin muhasebe politikası ve uygulamalarıyla ilgili önemli hususları; daha önce Şirket yönetimine iletilen Türkiye muhasebe standartları ile muhasebe ilkeleri çerçevesinde alternatif uygulama ve kamuya açıklama seçeneklerini, bunların muhtemel sonuçlarını ve uygulama önerilerini, ayrıca Şirket yönetimiyle olan önemli yazışmaları yazılı olarak Komitenin bilgisine sunar.

Muhasebe Sistemi ve Finansal Raporlama

Komite, muhasebe sisteminin işleyişini ve etkinliğini gözetir.

Komite, kamuya açıklanacak yıllık ve ara dönem finansal tabloların, Şirketin izlediği muhasebe ilkelerine, gerçeğe uygunluğuna ve doğruluğuna ilişkin olarak Şirketin sorumlu yöneticileri ve bağımsız denetçilerinin görüşlerini alarak, kendi değerlendirmeleriyle birlikte Yönetim Kuruluna yazılı olarak bildirir.

İç Denetim

Komite, Şirket iç kontrol sisteminin işleyişinin ve etkinliğinin gözetimini yapar. Bu amaçla, Şirket iç denetim biriminin çalışmalarını, organizasyon yapısını, görev ve çalışma esaslarını gözden geçirir ve Yönetim Kuruluna önerilerde bulunur.

İç denetçilerin çalışmalarını sınırlayan veya çalışmalarına engel teşkil eden hususlar ve faaliyet etkinliği hakkında Yönetim Kurulunu bilgilendirir ve bu hususlara yönelik önerilerde bulunur.

Komite, Şirket iç denetim birimi tarafından düzenlenen iç denetim raporunu inceler ve değerlendirir. İç denetim raporundaki önemli hususlar ve bu hususlara ilişkin uyarı ve tavsiyeler hakkında Yönetim Kuruluna görüş sunar.

Diğer Sorumluluklar

Komite, Şirketin muhasebe ve iç kontrol sistemi ile bağımsız denetimiyle ilgili olarak ortaklar ve menfaat sahiplerinden gelen şikâyetleri inceler. Bu tür şikâyet ve bildirimlerin Komiteye ulaşması ve gizlilik ilkesi çerçevesinde değerlendirilebilmesi için uygulanacak yöntem ve kriterleri belirler.

Komite ayrıca, Yönetim Kurulu tarafından talep edilen diğer gözetim ve izleme faaliyetlerini yerine getirir.

SPK düzenlemeleri ve Türk Ticaret Kanunu ile Komiteye verilen/verilecek diğer görevleri yerine getirir.

Komite, görevlerini yerine getirirken:

- Gerekli gördüğü yöneticiyi toplantılarına davet edebilir ve görüşlerini alabilir.
- Faaliyetleriyle ilgili olarak ihtiyaç gördükleri konularda bağımsız uzman görüşlerinden yararlanır. Komitenin ihtiyaç duydukları danışmanlık hizmetlerinin bedeli Şirket tarafından karşılanır.
- Çalışmalarının etkinliğinin sağlanması amacıyla ihtiyaca göre kendi üyeleri arasından ve/veya hariçten seçecekleri iç denetim, finansal raporlama ve bağımsız denetim konularında yeterli tecrübe ve bilgi sahibi kişilerden oluşan alt çalışma grupları oluşturabilir.

KURUMSAL YÖNETİM KOMİTESİ

Görev ve Çalışma Esasları

1. Yetki

Komite, Yönetim Kurulu tarafından oluşturulur ve yetkilendirilir. Aday Gösterme ve Ücret Komitesinin görevleri aşağıda yer alan esaslar çerçevesinde Kurumsal Yönetim Komitesi tarafından yerine getirilecektir.

Komite kararları Yönetim Kurullarına tavsiye niteliğinde olup, ilgili konularda nihai karar mercii Yönetim Kuruludur. Komitenin görevlerini yerine getirmesi için gereken her türlü kaynak ve destek, Yönetim Kurulu tarafından sağlanır.

2. Komitenin Yapısı

Komite en az iki üyeden oluşur. Komitenin başkanı, Bağımsız Yönetim Kurulu Üyeleri arasından seçilir.

Komitenin iki üyeden oluşması hâlinde her ikisi, ikiden fazla üyesinin bulunması hâlinde üyelerin çoğunluğu, icrada görevli olmayan Yönetim Kurulu Üyeleri arasından oluşturulur. İcra Başkanı/Genel Müdür komitelerde görev alamaz. Komite'nin başkanı ve hangi üyelerden oluşacağı Yönetim Kurulu tarafından belirlenir ve kamuya açıklanır.

Lisanslı personel.

3. Toplantı ve Raporlama

Komiteler, yılda en az bir defa olmak üzere, çalışmalarının etkinliği için gerekli görülen sıklıkta toplanırlar. Toplantı ve karar nisabı, Komite üye toplam sayısının salt çoğunluğudur. Komite toplantılarında alınan kararlar yazılı hâle getirilir, Komite Üyeleri tarafından imzalanır ve düzenli bir şekilde saklanır. Toplantılar Şirket merkezinde veya Komite Üyelerinin erişiminin kolay olduğu başka bir yerde yapılabilir. Toplantılar, üyelerin bir araya gelememesi hâlinde diğer teknolojik imkânlar kullanılmak suretiyle de gerçekleştirilebilir. Komite, toplantı ve faaliyet sonuçlarını içeren raporları Yönetim Kuruluna sunar.

4. Görev ve Sorumluluklar

4.1. Kurumsal Yönetim

Kurumsal Yönetim İlkeleri'nin, Şirket bünyesinde oluşturulmasını ve benimsenmesini sağlar. Kurumsal Yönetim İlkeleri'nin uygulanıp uygulanmadığını, uygulanmıyor ise gerekçesini ve bu prensiplere tam olarak uymama dolayısıyla meydana gelen çıkar çatışmalarını tespit eder ve Yönetim Kuruluna uygulamaları iyileştirici önerilerde bulunur. Komite, Pay Sahipleri ile İlişkiler Biriminin çalışmalarını gözetir. Pay sahipleri arasında etkin iletişimin korunmasında, yaşanabilecek anlaşmazlıkların giderilmesinde ve çözüme ulaştırılmasında Yönetim Kuruluna önerilerde bulunur.

Komite, menfaat sahiplerince Şirkete iletilen mevzuata aykırı veya etik açıdan uygun olmadığı iddiasında bulunulan işlemleri Denetimden Sorumlu Komiteye iletir ve gerekli koordinasyonu sağlar. Komite, Yönetim Kurulu tarafından talep edilen Kurumsal Yönetim kapsamında değerlendirilebilecek diğer faaliyetleri yerine getirir.

4.2. Aday Gösterme

Yönetim Kuruluna uygun adayların saptanması, değerlendirilmesi ve eğitilmesi konularında şeffaf bir sistemin oluşturulması, bu hususta politika ve stratejiler belirlenmesi konularında çalışmalar yapar. Yönetim Kurulunun yapısı ve verimliliği hakkında düzenli değerlendirmeler yapar ve bu konularda yapılabilecek değişikliklere ilişkin tavsiyelerini Yönetim Kuruluna sunar. Yönetim Kurulu Üyelerinin ve üst düzey yöneticilerin performans değerlendirmesi ve kariyer planlaması konusundaki yaklaşım, ilke ve uygulamaları belirler ve bunların gözetimini yapar. Yönetim Kurulu Bağımsız Üyelerinin seçiminde Komite, yönetim ve pay sahipleri de dahil olmak üzere bağımsız üyelik için aday tekliflerini, adayın bağımsızlık ölçütlerini taşıyıp taşımaması hususunu dikkate alarak değerlendirir ve buna ilişkin değerlendirmesini bir rapora bağlayarak Yönetim Kurulunun onayına sunar.

Bağımsız Yönetim Kurulu üyeliklerinde herhangi bir sebeple bir eksilme olduğu takdirde asgari bağımsız Yönetim Kurulu üye sayısının yeniden sağlanmasını teminen, Komite, yapılacak ilk Genel Kurul toplantısına kadar görev yapmak üzere boşalan üyeliklere bağımsız üye seçimi için değerlendirme yapar ve değerlendirme sonucunu yazılı olarak Yönetim Kuruluna bildirir.

4.3. Ücret

Yönetim Kurulu Üyelerinin ve üst düzey yöneticilerin ücretlendirme esaslarına ilişkin önerilerini, Şirketin uzun vadeli hedeflerini dikkate alarak belirler. Şirketin ve üyenin performansı ile bağlantılı olacak şekilde ücretlendirmede kullanılabilecek ölçütleri belirler. Kriterlere ulaşma derecesini dikkate alarak, Yönetim Kurulu Üyelerine ve üst düzey yöneticilere verilecek ücretlere ilişkin önerilerini Yönetim Kuruluna sunar.

Komite, görevlerini yerine getirirken:

- Gerekli gördüğü yöneticiyi toplantılarına davet edebilir ve görüşlerini alabilir.
- Faaliyetleriyle ilgili olarak ihtiyaç gördüğü konularda bağımsız uzman görüşlerinden yararlanır. Komitenin ihtiyaç duyduğu danışmanlık hizmetlerinin bedeli şirket tarafından karşılanır.
- Çalışmalarının etkinliğinin sağlanması amacıyla ihtiyaca göre kendi üyeleri arasından ve/veya hariçten seçecekleri, konusunda yeterli tecrübe ve bilgi sahibi kişilerden oluşan alt çalışma grupları oluşturabilir.

RİSKİN ERKEN SAPTANMASI KOMİTESİ

Görev ve Çalışma Esasları

1. Yetki

Komite, Yönetim Kurulu tarafından oluşturulur ve yetkilendirilir. Komite kararları Yönetim Kurullarına tavsiye niteliğinde olup, ilgili konularda nihai karar mercii Yönetim Kuruludur. Komitenin görevlerini yerine getirmesi için gereken her türlü kaynak ve destek Yönetim Kurulu tarafından sağlanır.

2. Komitenin Yapısı

Komite en az iki üyeden oluşur. Komitenin Başkanı, Bağımsız Yönetim Kurulu Üyeleri arasından seçilir.

Komitenin iki üyeden oluşması hâlinde her ikisi, ikiden fazla üyesinin bulunması hâlinde üyelerin çoğunluğu, icrada görevli olmayan Yönetim Kurulu Üyeleri arasından oluşturulur. İcra Başkanı/Genel Müdür komitelerde görev alamaz. Komitenin Başkanı ve hangi üyelerden oluşacağı Yönetim Kurulu tarafından belirlenir ve kamuya açıklanır.

3. Toplantı ve Raporlama

Komite yılda en az bir defa olmak üzere, çalışmalarının etkinliği için gerekli görülen sıklıkta toplanır. Toplantı ve karar nisabı, Komite üye toplam sayısının salt çoğunluğudur. Komite toplantılarında alınan kararlar yazılı hâle getirilir, Komite üyeleri tarafından imzalanır ve düzenli bir şekilde saklanır. Toplantılar Şirket merkezinde veya Komite üyelerinin erişiminin kolay olduğu başka bir yerde yapılabilir. Toplantılar, üyelerin bir araya gelememesi hâlinde diğer teknolojik imkânlar kullanılmak suretiyle de gerçekleştirilebilir. Komite, toplantı ve faaliyet sonuçlarını içeren raporları iki ayda bir Yönetim Kuruluna sunar. Söz konusu raporlama bağımsız denetçi ile de paylaşılmalıdır.

4. Görev ve Sorumluluklar

Komite; bağımsız dış denetimin etkin, yeterli ve şirketin varlığını, gelişmesini ve devamını tehlikeye düşürebilecek risklerin erken teşhisi, tespit edilen risklerle ilgili gerekli önlemlerin uygulanması ve riskin yönetilmesi amacıyla çalışmalar yapar. Risk yönetim sistemlerini en az yılda bir kez gözden geçirir. Kurumsal risk yönetimi koordine eden sorumlular ile ortak çalışır, raporları inceler; gerekli görmesi hâlinde ilgili risk sahipleri ile görüşür.

Komite, görevlerini yerine getirirken:

- Gerekli gördüğünde ilgili birimlerden bilgi, görüş ve rapor talep edebilir ve toplantılarına ilgili yöneticileri davet ederek görüşlerini alabilir.
- Faaliyetleriyle ilgili olarak ihtiyaç gördüğü konularda bağımsız uzman görüşlerinden yararlanır. Komitenin ihtiyaç duyduğu danışmanlık hizmetlerinin bedeli şirket tarafından karşılanır.
- Çalışmalarının etkinliğinin sağlanması amacıyla ihtiyaca göre kendi üyeleri arasından ve/veya hariçten seçecekleri, konusunda yeterli tecrübe ve bilgi sahibi kişilerden oluşan alt çalışma grupları oluşturabilir.

ÜST YÖNETİM

1- Gürcan KOMAN
Fabrika Direktörü

2- Serhan BELENER
Acryluna Pazarlama ve Satış Direktörü

3- Cengiz TAŞ
Yönetim Kurulu Üyesi ve Genel Müdür

4- Didem TUNÇBİLEK
İş Geliştirme Direktörü

5- Abdullah OCAK
Tedarik Zinciri Direktörü

6- Yarem Başak ÇİMEN
İnsan Kaynakları ve Kurumsal Gelişim Direktörü

7- Erdinç KAZAK
Mali İşler Direktörü, Kurumsal Yönetim Komitesi Üyesi

8- Sabri ARCA
İştirakler ve Özel Projeler Genel Müdür Yardımcısı

9- Ceyhan ARIK
Enerji ve Yardımcı İşletmeler Direktörü

10- Haydar İNAN
Tekstil Direktörü

Sabri ARCA
İştirakler ve Özel Projeler Genel Müdür Yardımcısı

1960 doğumlu Sabri Arca, University of Southern California, İşletme Bölümü mezunudur. 1985-1989 yılları arasında Dinarsu T.A.Ş.'de ve 1990-1994 yılları arasında Ak-Al'da görev yapmıştır. 1994 yılında Aksa Genel Müdür Yardımcılığı'na atanarak burada sırasıyla İdari Genel Müdür Yardımcısı, Satınalma Genel Müdür Yardımcısı, Yeni İş Geliştirme ve Satınalma Genel Müdür Yardımcısı, Yeni İş Geliştirme ve Satın Alma Direktörü olarak çalışmıştır. 2011 yılı Aralık ayında Pazarlama, Satış ve Yeni İş Geliştirme Direktörlüğüne atanmıştır. 1 Ocak 2018 tarihinde ise Pazarlama, Satış ve Yeni İş Geliştirme Genel Müdür Yardımcısı görevine, 1 Haziran 2021 tarihinde de İştirakler ve Özel Projeler Genel Müdür Yardımcısı görevine getirilmiştir. DowAksa ve Epsilon Kompozit Teknoloji ve Savunma Sanayi A.Ş. Yönetim Kurulu Üyesi'dir.

Abdullah OCAK
Tedarik Zinciri Direktörü

1983 doğumlu Abdullah Ocak, Boğaziçi Üniversitesi Makine Mühendisliği Bölümünden mezundur. 2007 yılında Aksa'da başlayan iş yaşamında sırasıyla Aksa Mısır Fabrika Uzman Mühendisi, Bütçe ve Maliyet Muhasebesi Uzmanı, Enerji Planlama ve Satış Yöneticisi, Enerji Planlama, Satış ve Yardımcı İşletmeler Müdürü, Yatırım ve Bakım Direktörü görevlerinde bulunmuştur. 2021 yılı Haziran ayı itibariyle Tedarik Zinciri Direktörü görevini sürdürmektedir.

AAST Graduate School of Business'da İşletme Bölümü yüksek lisans (MBA) ve Sabancı Üniversitesinde Enerji Teknolojileri ve Yönetimi yüksek lisans derecelerine sahip olan Ocak, SPK İleri Düzey/Kurumsal Yönetim/Türev Araçlar/Kredi Derecelendirme Uzmanlığı lisanslarına, Tedarik Zinciri Yönetimi, Dış Ticaret ve Deniz Ticaret Hukuk Uzmanlığı sertifikalarına sahiptir.

Yarem Başak ÇİMEN
İnsan Kaynakları ve Kurumsal Gelişim Direktörü

1983 doğumlu Yarem Başak Çimen, 2006 yılında İstanbul Üniversitesi Kimya Mühendisliği Bölümünden mezun olmuş, 2008 yılında İstanbul Üniversitesi İşletme İktisadı Enstitüsünde MBA programını tamamlamıştır. İş yaşamına 2008 yılında Aksa Akrilik Kimya Sanayii'nde Genel Müdür Teknik Asistanı olarak başlamış, sırasıyla Proje Portföy Yönetim Uzmanı, Yönetim Sistemleri Yöneticisi ve Kurumsal Gelişim Müdürü görevlerinde bulunmuştur. 1 Ocak 2022 tarihi itibari ile İnsan Kaynakları ve Kurumsal Gelişim Direktörlüğü'ne atanmıştır.

Ceyhan ARIK
Enerji ve Yardımcı İşletmeler Direktörü

1978 Afyon doğumlu Ceyhan Arık, 2000 yılında Bilkent Üniversitesi Endüstri Mühendisliği Bölümünden mezun olmuştur. İş yaşamına, 2001 yılında Bossa Tekstil A.Ş.'de Üretim Planlama Uzmanı olarak başlamış ve 2002-2007 yılları arasında Areva Elektrik End. A.Ş.'de Üretim ve Malzeme Planlama Mühendisi olarak görevine devam etmiştir. 2007 yılında Aksa Akrilik Kimya Sanayii A.Ş. Yatırım Bölümünde Bütçe Takip Uzmanı olarak çalışmaya başlayıp 2009 yılından itibaren Mali İşlerde sırasıyla Bütçe ve Finansman Uzmanı, Bütçe ve Maliyet Muhasebesi Müdür Yardımcısı, Bütçe ve Maliyet Muhasebesi Müdürü olarak hizmet vermiştir. 2015 yılı Kasım ayında Yatırım ve Mühendislik Müdürü, 2016 yılı Eylül ayında Yatırım Direktörlüğü görevine atanmıştır. 1 Ocak 2018 tarihinden bu yana Enerji ve Yardımcı İşletmeler Direktörlüğü görevini yürütmektedir.

Didem TUNÇBİLEK
İş Geliştirme Direktörü

İş yaşamında Aksa Teknoloji Mühendisi, Aksa Müşteri Hizmetleri Uzman Mühendisi, Aksa Ürün Geliştirme Ürün Sorumlusu, Aksa Pazarlama ve Satış Pazar Araştırma Uzman Mühendisi, Outdoor ve Özel Elyaflar Pazarlama ve Satış Müdürü, Teknik Elyaflar Pazarlama ve Satış Müdürü, Teknik Elyaflar Pazarlama ve Satış Direktörü ve Yeni İş Geliştirme Direktörü görevlerinde bulunmuştur. 1975 doğumlu olan Tunçbilek, Ortadoğu Teknik Üniversitesi Kimya Mühendisliği Bölümünden mezundur.

Erdinç KAZAK
Mali İşler Direktörü, Kurumsal Yönetim Komitesi Üyesi

1983 doğumlu olan Erdinç Kazak, 2005 yılında Marmara Üniversitesi İşletme Bölümünden mezun olmuş, iş yaşamına PricewaterhouseCoopers'da Bağımsız Denetçi olarak başlamıştır. 2011 yılında Aksa Akrilik Kimya Sanayii A.Ş.'de Raporlama Uzmanı olarak göreve başlayıp sırasıyla; Yatırımcı İlişkileri ve Raporlama Yöneticisi, Muhasebe ve Raporlama Müdürü ve Bütçe ve Maliyet Muhasebesi Müdürü olarak çalışmıştır. Serbest Muhasebeci ve Mali Müşavir (SMMM), Kamu Gözetim Kurumu (KGK) Bağımsız Denetçisi ve SPK İleri Düzey/Kurumsal Yönetim Uzmanlığı unvanlarına sahip olup 1 Ocak 2018 tarihinden bu yana Mali İşler Direktörü olarak görev yapmaktadır. Yalova Kompozit ve Kimya İhtisas Sanayi Organize Bölgesi'nde Yönetim Kurulu Üyeliği bulunmaktadır. İTÜ Çekirdek Kuluçka Merkezinde mentör görevini yürütmektedir.

Gürcan KOMAN
Fabrika Direktörü

1982 Bursa doğumlu Gürcan Koman, 2005 yılında Orta Doğu Teknik Üniversitesi Kimya Mühendisliği Bölümünden mezun olmuştur. İş yaşamına 2006 yılında Aksa Akrilik Kimya Sanayii'nde başlamıştır. Aksa bünyesinde sırasıyla Yatırım Mühendisliği, Proses Mühendisliği ve Arge Mühendisliği; Elyaf Çekim ve Dop Sahaları Yöneticiliği; Proses ve Ürün Geliştirme Müdürlüğü, Kimya Direktörlüğü görevlerinde bulunmuştur. 2019 yılı Şubat ayından bu yana Fabrika Direktörlüğü görevini yürütmektedir.

Haydar İNAN
Tekstil Direktörü

1979 İstanbul doğumlu Haydar İnan, 2001 yılında İstanbul Üniversitesi Endüstri Mühendisliği Bölümünden mezun olmuş, yüksek lisansını Yalova Üniversitesi Polimer Mühendisliği alanında 2015 yılında tamamlamıştır. İş yaşamına 2002 yılında Aksa Akrilik Kimya Sanayii Yalova Tesislerinde İnsan Kaynakları Uzmanı olarak başlamış, 2005 yılında Ak-Al Tekstil Yalova Tesislerinde Yatırım Planlama ve Endüstri Mühendisliği Bölümünde Uzman olarak görev almıştır. 2006-2008 yıllarında Ak-Al Tekstil Alaplı Tesislerinde Üretim Planlama Sorumluluğu görevinde bulunan İnan; 2008 yılında mevcut görevine ek olarak Bütçe Planlama, 2009-2011 yılları arasında Ak-Al İstanbul Merkez ofiste Bütçe ve Stratejik Planlama Yöneticiliği de yapmıştır. 2011 yılında Akkök Holding Finans Direktörlüğü'ne bağlı olarak Finans Müdürlüğü'ne vekalet etmiştir. 2012 yılında Aksa Akrilik Kimya Sanayii'nde Planlama ve Mamul Ambar Müdürü olarak çalışmaya başlamış, 2015-2019 Tekstil Direktörlüğü, 2019-2021 Tedarik Zinciri Direktörlüğü görevini üstlenmiştir. 2021-2022 Tekstil Direktörlüğü, 2022 itibariyle de Aksafil Üretim ve Satış Direktörü görevine atanmıştır.

Serhan BELENER
Acryluna Pazarlama ve Satış Direktörü

1977 doğumlu olan Serhan Belener, Boğaziçi Üniversitesi Uluslararası Ticaret Bölümünden mezun olmuştur. İş yaşamına 2000 yılında Akpa Tekstil İhracat Pazarlama A.Ş.'de İhracat Pazarlama Temsilcisi olarak başlamıştır. 2004-2011 yılları arasında Ak-Al Tekstil Sanayii A.Ş.'de Satış Pazarlama Müdürü olarak görev yapmıştır. 2011 yılından itibaren ise Aksa Akrilik Kimya San. A.Ş.'de İhracat Pazarlama Müdürü, Satış Pazarlama Müdürü (Akrilik Elyaflar) olarak devam ettiği görevini, halen Acryluna Pazarlama ve Satış Direktörü olarak sürdürmektedir.

ORGANİZASYON ŞEMASI

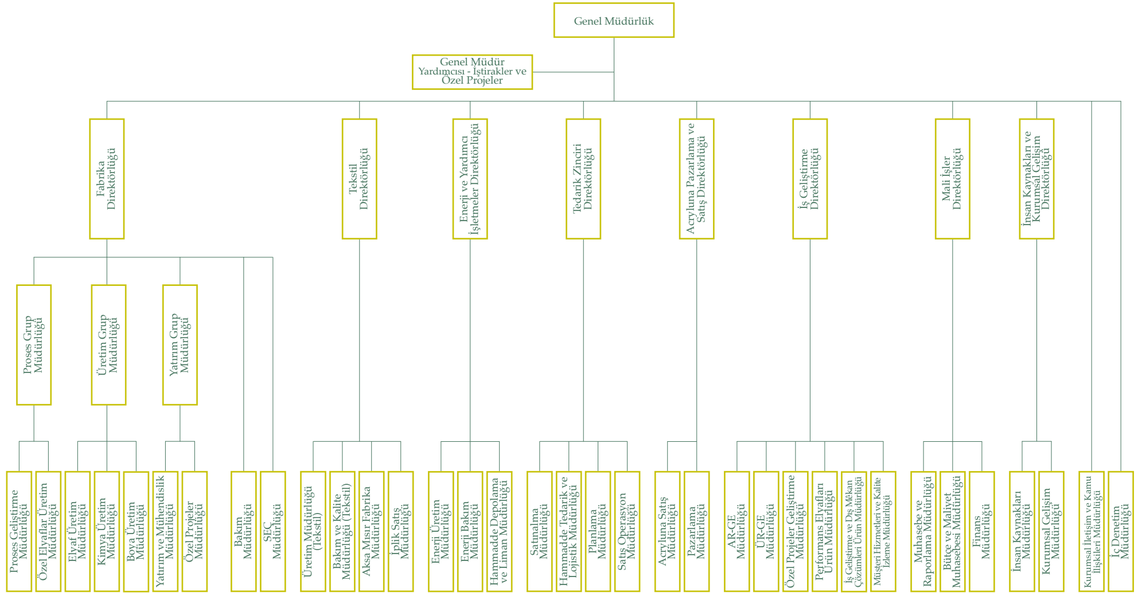

RİSK YÖNETİMİ

Aksa Yönetim Kurulu faaliyetlerini şeffaf, hesap verebilir, adil ve sorumlu bir şekilde yürütür. Yönetim Kurulu, başta pay sahipleri olmak üzere Şirketin menfaat sahiplerini etkileyebilecek olan risklerin etkilerini en aza indirebilecek risk yönetim ve bilgi sistemleri ve süreçlerini de içerecek şekilde iç kontrol sistemlerini, ilgili Yönetim Kurulu komitelerinin görüşünü de dikkate alarak oluşturur.

6102 sayılı Türk Ticaret Kanunu'nun 378. maddesine uygun ve Yönetim Kurulu bünyesindeki komitelerin etkin çalışmasını sağlamak amacıyla, Riskin Erken Saptanması Komitesi kurulmuştur.

Komite iki (2) ayda bir rapor düzenleyerek, Şirketi etkileyebilecek stratejik, finansal, operasyonel, itibar ve uyum olmak üzere her türlü riskin erken tespiti, değerlendirilmesi, etki ve olasılıklarının hesaplanması, bu risklerin Şirketin kurumsal risk alma profiline uygun olarak yönetilmesi, raporlanması, tespit edilen risklerle ilgili gerekli önlemlerin uygulanması, karar mekanizmalarında dikkate alınması ve bu doğrultuda etkin iç kontrol sistemlerinin oluşturulması ve entegrasyonu konularında Yönetim Kuruluna tavsiye ve önerilerde bulunur. Komite toplantılarına komite üyeleri olan bağımsız yönetim kurulu üyelerinin yanısıra İç Denetim Müdürü, Muhasebe ve Raporlama Müdürü, Mali İşler Direktörü ve Genel Müdür katılmaktadır.

Şirket risk envanteri, Aksa'nın risk yönetimi çalışmalarında kullandığı en önemli takip araçlarından biridir. Risk envanterinin yönetim süreci Mali İşler Direktörlüğü koordinasyonunda bölümlerle yapılan yıllık risk çalıştayları ve gözden geçirme toplantıları aracılığı ile yapılmaktadır. Söz konusu çalıştay ve toplantılarda ilgili bölüm müdür ve direktörlerinin katılımı ile risk ve fırsat değerlendirmesi yapılmakta, ve aksiyon planları oluşturulmaktadır. Her direktörlük altında risk sorumluları belirlenmiş olup, yıl boyunca envanterin dinamik olarak güncelliğinin korunmasını sağlamaktadırlar.

Şirket'in kurumsal risk yönetimi politikasına bağlı olarak, küresel gündem, iklim değişiklikleri ve sürdürülebilirlik öncelikleri dikkate alınarak çevre etkileri, kaynakların doğru kullanımı, iş sağlığı ve güvenliği, satış, verimlilik, gelir yaratma kapasitesi, kârlılık, borçluluk ve ileriye dönük tüm beklentileri de dikkate alarak oluşturduğu risk envanteri Şirketin operasyonel, finansal, uyum, itibar ve stratejik risklerini içerir. Risk skoru yüksek ve çok yüksek düzeyde olan riskler, Yönetim Kurulu seviyesinde izlenmekte olup, detaylı aksiyon planları oluşturulur ve her bir risk için bir risk sahibi atanır. Risk sahibi, ilgili riskin kararlaştırılan aksiyon planı çerçevesinde yönetilmesinden sorumludur. Böylece risk yönetimi felsefesi, Aksa yöneticilerinin rutin iş ajandalarında sürekli bir madde hâline gelmiştir. Sektörel ve kurumsal gelişmeler doğrultusunda güncellenen bu felsefe, Şirket uygulamalarının ayrılmaz bir parçası olmuştur. Böylece gerek strateji kapsamında gerekse sürdürülebilirlik öncelikleri kapsamındaki (iklim riski, iş sağlığı ve güvenliği, çevre etkileri vb.) konular mevcut risk durumları açısından değerlendirilerek gerekli aksiyon planları ve ilgili uygulamalar hayata geçirilmektedir.

İÇ KONTROL MEKANİZMASI

Şirket finansal performansını etkileyebilecek türdeki risklerde ise, kritik olup olmamasına bakılmaksızın riskin türüne göre spesifik süreçler geliştirilmiştir. Bu riskler ana olarak; kredi riski, kur riski, likidite riski ve faiz riski olup, detaylar finansal tablolara ait 29 No.lu Finansal Araçlardan Kaynaklanan Risklerin Niteliği ve Düzeyi dipnotunda yer alır.

Şirketin faaliyetlerindeki etkinlik ve verimliliğin artırılması, finansal raporlama konusunda güvenilirliğin sağlanması, kanun ve düzenlemelere uygunluk konuları başta olmak üzere mevcut iç kontrol sistemi, Şirketimiz bünyesinde bulunan İç Denetim Müdürlüğü tarafından, yıllık iç denetim planı çerçevesinde denetlenir ve denetim sonuçları Denetimden Sorumlu Komitesiye ve Denetim Komitesince Yönetim Kuruluna raporlanır. İç denetim faaliyetlerinin etkinliği, Denetim Komitesi tarafından, yıl içinde yapılan dört (4) toplantı ile gözden geçirilmiştir. Bu toplantılarda, ihtiyaç olduğu durumlarda, iç denetçi, dış denetçi veya Şirketin diğer yöneticilerinin de görüşleri alınmıştır.

İç Denetim ekibi denetim faaliyetleri kapsamında gerekli durumlarda bağımsız denetçilerle temasa geçer.

Şirketin Yönetim Kurulu, Sermaye Piyasası Kurulunun Kurumsal Yönetim Tebliği'nde yer alan hükümler çerçevesinde mevcut komitelerin yapısı ve faaliyetlerini gözden geçirerek; Denetimden Sorumlu Komite, Riskin Erken Saptanması Komitesi ve Kurumsal Yönetim Komitelerini oluşturmuştur. Aday Gösterme Komitesi ve Ücret Komitesi görev ve sorumlulukları Kurumsal Yönetim Komitesi tarafından yerine getirilir.

İŞ ETİĞİ

Tüm iş süreçlerimizi ve paydaşlarımızla olan ilişkilerimizi Akkök Şirketler Grubu İş Etiği İlkeleri doğrultusunda yönetiyoruz. Kurumsal kültürümüzün temel taşlarından biri olan İş Etiği İlkelerimiz, çalışanlar, iş ortakları, tedarikçiler, müşteriler, bayiler, rakipler, diğer menfaat sahipleri ve kamuoyu ile olan ilişkilerimizi sorumlu ve etik bir çerçevede yürütebilmemiz için gerekli olan standartları içermektedir.

Akkök İş Etiği İlkelerimize ***web sayfamızdaki Politikalar*** bölümünden ulaşabilirsiniz.

İş Etiği İlkeleri konularındaki tüm uygunsuzlukların bildirimi, uzman ve bağımsız bir kuruluş tarafından yönetilen etik hat üzerinden yapılabilmektedir.

AKKÖK Etik Hattı İletişim Bilgileri:

0 850 202 66 15

akkok@kmpg.com.tr

Bu bağımsız kuruluş, bildirim sahibinin kimlik bilgilerini ancak kişinin izni ile Etik Kurul'la paylaşabilir.

Akkök Holding A.Ş. Yönetim Kurulu tarafından belirlenen ve Aksa Akrilik etik temsilcisinin de içinde yer aldığı Etik Kurul, etik hatta gelen bildirimleri değerlendirerek sonucu ilgililere iletir.

İş etiği eğitimleri, iş etiği kurallarımızın yanı sıra etik hat, etik temsilcisi ve Etik Kurul gibi kanal ve yapılanmaları, etik ihlaline ilişkin örnekleri ve etik ihlal bildirimlerinin nasıl yönetildiğine dair bilgileri kapsamaktadır. Elektronik öğrenme platformunda yer alan İş Etiği İlkelerimiz tüm çalışanlarımızın erişimine açıktır.

2022 yılında,

1349 çalışanımız, toplam 930 saat İş Etiği eğitimi aldı.

Etik hatta gelen bildirim olmadı.

Rüşvet/yolsuzluk vakası tespit edilmedi; bu konuda açılan bir dava olmadı.

KURUMSAL YÖNETİM İLKELERİNE UYUM BEYANI

Aksa Akrilik Kimya Sanayii A.Ş. ("Aksa" veya "Şirket")'nin içinde yaşanılan küresel rekabet ve değişim çağında hedefi, finansal başarılarının yanında kurumsal yönetim uygulamalarıyla da değişimi yakalayarak adil şirket düzeyine ulaşmaktır. Bu bilinçle Şirket, paydaşları için sürdürülebilir değer yaratmayı öncelikli amaçları arasında bulundurur. Aksa'nın saygıdeğer, yenilikçi, çalışkan, yaratıcı ve paylaşımcı bir kuruluş olma özelliği, başta hissedarları ve yatırımcıları olmak üzere, müşterileri, çalışanları ve toplum karşısındaki kurumsal ve güvenilir duruşu, yıllardan beri benimsemiş olduğu Kurumsal Yönetim İlkeleriyle sürdürülür.

Bu İlkelerin belirlenmesinde ve uygulanmasındaki amaç, Şirketin tüm menfaat sahiplerinin güvenini güçlendirmektir. Bu hedef çerçevesinde Aksa Akrilik Kimya Sanayii A.Ş. Kurumsal Yönetim İlkelerini uygulayacağını ve bu İlkelerin gerektirdiği düzenlemeleri güncel uygulamalar çerçevesinde hayata geçireceğini beyan eder.

Şirket tarafından Sermaye Piyasası Kurulunun (II-17.1) sayılı Kurumsal Yönetim Tebliği'nde öngörülen uygulanması zorunlu tüm kurumsal yönetim ilkelerine uyulur. Sermaye Piyasası Kurulunun (II-17.1) sayılı Kurumsal Yönetim Tebliği'nin 6. Madde Hükmü kapsamında Şirket'in istisna tutulduğu bir ilke mevcut değildir.

Sermaye Piyasası Kurulunun (II-17.1) sayılı Kurumsal Yönetim Tebliği'nde öngörülen ve uygulanması zorunlu nitelikte olmayan ilkelerden uygulanmayanların ilke bazında gerekçesi ise aşağıdaki gibidir:

"Kurumsal Yönetim Tebliği"nin 4.5.5 No.lu ilkesine istinaden; komitelerde sadece Bağımsız Yönetim Kurulu Üyeleri ve lisanslı personel yer almakta olduğu için, 3 Bağımsız Yönetim Kurulu Üyesi her biri en fazla 2 tane olmak üzere 3 komitede görevlendirilmiştir. Diğer Yönetim Kurulu üyeleri komitelerde yer almamaktadır.

"Kurumsal Yönetim Tebliği"nin 4.6.5 No.lu ilkesine istinaden; Yönetim Kurulu Üyeleri'ne ve üst düzey yöneticilere verilen ücretler ile sağlanan diğer tüm menfaatler, faaliyet raporu vasıtasıyla kamuya açıklanmaktadır. Açıklamamız kişi bazında olmayıp, Yönetim Kurulu ve üst düzey yöneticileri kapsamaktadır. Ücretlendirme politikası yazılı hâle getirilmiş ve Genel Kurul toplantısında gündeme ayrı bir madde olarak eklenmiştir. Mevcut durumda kişi bazlı ücret bilgisi verilmesi düşünülmemektedir.

Sermaye Piyasası Kurulunun (II-17.1) sayılı Kurumsal Yönetim Tebliği'nde yer alan yukarıda yazılı uygulanması zorunlu olmayan ilkelerden kaynaklanan herhangi bir çıkar çatışması bulunmamaktadır. Önümüzdeki dönemlerde de Kurumsal Yönetim İlkelerine uyum için mevzuattaki gelişmeler ve uygulamalar dikkate alınarak gerekli çalışmalar istekli ve kararlı bir şekilde sürdürülecektir.

Aşağıda yer alan Kurumsal Yönetim Uyum Raporu (URF) ve Kurumsal Yönetim Bilgi Formu'na (KYBF) Kamuyu Aydınlatma Platformu'ndaki Kurumsal Yönetim ve Kurumsal Yönetim Uyum Raporu bölümlerinden ulaşılabilmektedir (https://www.kap.org.tr/tr/sirket-bilgileri/ozet/840-aksa-akrilik-kimya-sanayii-a-s).

KURUMSAL YÖNETİM
UYUM RAPORU

	UYUM DURUMU					AÇIKLAMA
	EVET	KISMEN	HAYIR	MUAF	İLGİSİZ	
1.1. PAY SAHİPLİĞİ HAKLARININ KULLANIMININ KOLAYLAŞTIRILMASI						
1.1.2 - Pay sahipliği haklarının kullanımını etkileyebilecek nitelikteki bilgi ve açıklamalar güncel olarak ortaklığın kurumsal internet sitesinde yatırımcıların kullanımına sunulmaktadır.	X					
1.2. BİLGİ ALMA VE İNCELEME HAKKI						
1.2.1 - Şirket yönetimi özel denetim yapılmasını zorlaştırıcı işlem yapmaktan kaçınmıştır.	X					
1.3. GENEL KURUL						
1.3.2 - Şirket, Genel Kurul gündeminin açık şekilde ifade edilmesini ve her teklifin ayrı bir başlık altında verilmiş olmasını temin etmiştir.	X					
1.3.7 - İmtiyazlı bir şekilde ortaklık bilgilerine ulaşma imkânı olan kimseler, kendileri adına ortaklığın faaliyet konusu kapsamında yaptıkları işlemler hakkında genel kurulda bilgi verilmesini teminen gündeme eklenmek üzere yönetim kurulunu bilgilendirmiştir.					X	
1.3.8 - Gündemde özellik arz eden konularla ilgili yönetim kurulu üyeleri, ilgili diğer kişiler, finansal tabloların hazırlanmasında sorumluluğu bulunan yetkililer ve denetçiler, genel kurul toplantısında hazır bulunmuştur.	X					
1.3.10 - Genel kurul gündeminde, tüm bağışların ve yardımların tutarları ve bunlardan yararlananlara ayrı bir maddede yer verilmiştir.	X					
1.3.11 - Genel Kurul toplantısı söz hakkı olmaksızın menfaat sahipleri ve medya dahil kamuya açık olarak yapılmıştır.	X					
1.4. OY HAKKI						
1.4.1 - Pay sahiplerinin oy haklarını kullanmalarını zorlaştırıcı herhangi bir kısıtlama ve uygulama bulunmamaktadır.	X					

KURUMSAL YÖNETİM
UYUM RAPORU

	UYUM DURUMU					AÇIKLAMA
	EVET	KISMEN	HAYIR	MUAF	İLGİSİZ	
1.4.2-Şirketin imtiyazlı oy hakkına sahip payı bulunmamaktadır.	X					
1.4.3-Şirket, beraberinde hakimiyet ilişkisini de getiren karşılıklı iştirak ilişkisi içerisinde bulunduğu herhangi bir ortaklığın Genel Kurulu'nda oy haklarını kullanmamıştır.					X	
1.5. AZLIK HAKLARI						
1.5.1-Şirket azlık haklarının kullandırılmasına azami özen göstermiştir.	X					
1.5.2-Azlık hakları esas sözleşme ile sermayenin yirmide birinden daha düşük bir orana sahip olanlara da tanınmış ve azlık haklarının kapsamı esas sözleşmede düzenlenerek genişletilmiştir.	X					
1.6. KÂR PAYI HAKKI						
1.6.1-Genel kurul tarafından onaylanan kâr dağıtım politikası ortaklığın kurumsal internet sitesinde kamuya açıklanmıştır.	X					
1.6.2-Kâr dağıtım politikası, pay sahiplerinin ortaklığın gelecek dönemlerde elde edeceği kârın dağıtım usul ve esaslarını öngörebilmesine imkan verecek açıklıkta asgari bilgileri içermektedir.	X					
1.6.3- Kâr dağıtmama nedenleri ve dağıtılmayan kârın kullanım şekli ilgili gündem maddesinde belirtilmiştir.					X	
1.6.4-Yönetim kurulu, kâr dağıtım politikasında pay sahiplerinin menfaatleri ile ortaklık menfaati arasında denge sağlanıp sağlanmadığını gözden geçirmiştir.	X					
1.7. PAYLARIN DEVRİ						
1.7.1-Payların devredilmesini zorlaştırıcı herhangi bir kısıtlama bulunmamaktadır.	X					

KURUMSAL YÖNETİM
UYUM RAPORU

	UYUM DURUMU					AÇIKLAMA
	EVET	KISMEN	HAYIR	MUAF	İLGİSİZ	
2.1. KURUMSAL İNTERNET SİTESİ						
2.1.1.-Şirketin kurumsal internet sitesi, 2.1.1 numaralı kurumsal yönetim ilkesinde yer alan tüm öğeleri içermektedir.	X					
2.1.2-Pay sahipliği yapısı (çıkarılmış sermayenin %5'inden fazlasına sahip gerçek kişi pay sahiplerinin adları, imtiyazları, pay adedi ve oranı) kurumsal internet sitesinde en az 6 ayda bir güncellenmektedir.	X					
2.1.4-Şirketin kurumsal internet sitesindeki bilgiler Türkçe ile tamamen aynı içerikte olacak şekilde ihtiyaca göre seçilen yabancı dillerde de hazırlanmıştır.	X					
2.2. FAALİYET RAPORU						
2.2.1-Yönetim kurulu, yıllık faaliyet raporunun şirket faaliyetlerini tam ve doğru şekilde yansıtmasını temin etmektedir.	X					
2.2.2-Yıllık faaliyet raporu, 2.2.2 numaralı ilkede yer alan tüm unsurları içermektedir.	X					
3.1. MENFAAT SAHİPLERİNE İLİŞKİN ŞİRKET POLİTİKASI						
3.1.1- Menfaat sahiplerinin hakları ilgili düzenlemeler, sözleşmeler ve iyi niyet kuralları çerçevesinde korunmaktadır.	X					
3.1.3-Menfaat sahiplerinin haklarıyla ilgili politika ve prosedürler şirketin kurumsal internet sitesinde yayımlanmaktadır.	X					
3.1.4-Menfaat sahiplerinin, mevzuata aykırı ve etik açıdan uygun olmayan işlemleri bildirmesi için gerekli mekanizmalar oluşturulmuştur.	X					
3.1.5-Şirket, menfaat sahipleri arasındaki çıkar çatışmalarını dengeli bir şekilde ele almaktadır.	X					

KURUMSAL YÖNETİM
UYUM RAPORU

	UYUM DURUMU					AÇIKLAMA
	EVET	KISMEN	HAYIR	MUAF	İLGİSİZ	
3.2. MENFAAT SAHİPLERİNİN ŞİRKET YÖNETİMİNE KATILIMININ DESTEKLENMESİ						
3.2.1-Çalışanların yönetime katılımı, esas sözleşme veya şirket içi yönetmeliklerle düzenlenmiştir.	X					
3.2.2-Menfaat sahipleri bakımından sonuç doğuran önemli kararlarda menfaat sahiplerinin görüşlerini almak üzere anket / konsültasyon gibi yöntemler uygulanmıştır.	X					
3.3. ŞİRKETİN İNSAN KAYNAKLARI POLİTİKASI						
3.3.1-Şirket fırsat eşitliği sağlayan bir istihdam politikası ve tüm kilit yönetici pozisyonları için bir halefiyet planlaması benimsemiştir.	X					
3.3.2-Personel alımına ilişkin ölçütler yazılı olarak belirlenmiştir.	X					
3.3.3-Şirketin bir İnsan Kaynakları Gelişim Politikası bulunmaktadır ve bu kapsamda çalışanlar için eğitimler düzenlemektedir.	X					
3.3.4-Şirketin finansal durumu, ücretlendirme, kariyer planlaması, eğitim ve sağlık gibi konularda çalışanların bilgilendirilmesine yönelik toplantılar düzenlenmiştir.	X					
3.3.5-Çalışanları etkileyebilecek kararlar kendilerine ve çalışan temsilcilerine bildirilmiştir. Bu konularda ilgili sendikaların da görüşü alınmıştır.	X					Çalışanları etkileyebilecek kararlar kendilerine ve çalışan temsilcisi statüsündeki "Aksa temsil heyeti" ne bildirilmiştir. Çalışanlar temsil heyetinin doğal bir üyesi olup, işyerimizde herhangi bir sendika mevcut değildir.
3.3.6-Görev tanımları ve performans kriterleri tüm çalışanlar için ayrıntılı olarak hazırlanarak çalışanlara duyurulmuş ve ücretlendirme kararlarında kullanılmıştır.	X					
3.3.7-Çalışanlar arasında ayrımcılık yapılmasını önlemek ve çalışanları şirket içi fiziksel, ruhsal ve duygusal açıdan kötü muamelelere karşı korumaya yönelik prosedürler, eğitimler, farkındalığı artırma, hedefler, izleme, şikâyet mekanizmaları gibi önlemler alınmıştır.	X					
3.3.8-Şirket, dernek kurma özgürlüğünü ve toplu iş sözleşmesi hakkının etkin bir biçimde tanınmasını desteklemektedir.	X					
- 3.3.9-Çalışanlar için güvenli bir çalışma ortamı sağlanmaktadır.	X					

KURUMSAL YÖNETİM
UYUM RAPORU

	UYUM DURUMU					AÇIKLAMA
	EVET	KISMEN	HAYIR	MUAF	İLGİSİZ	
3.4. MÜŞTERİLER VE TEDARİKÇİLERLE İLİŞKİLER						
3.4.1-Şirket, müşteri memnuniyetini ölçmüştür ve koşulsuz müşteri memnuniyeti anlayışıyla faaliyet göstermiştir.	X					
3.4.2-Müşterinin satın aldığı mal ve hizmete ilişkin taleplerinin işleme konulmasında gecikme olduğunda bu durum müşterilere bildirilmektedir.	X					
3.4.3-Şirket mal ve hizmetlerle ilgili kalite standartlarına bağlıdır.	X					
3.4.4-Şirket, müşteri ve tedarikçilerin ticari sır kapsamındaki hassas bilgilerinin gizliliğini korumaya yönelik kontrollere sahiptir.	X					
3.5. ETİK KURALLAR VE SOSYAL SORUMLULUK						
3.5.1-Yönetim kurulu Etik Davranış Kuralları'nı belirleyerek şirketin kurumsal internet sitesinde yayımlamıştır.	X					
3.5.2- Ortaklık, sosyal sorumluluk konusunda duyarlıdır. Yolsuzluk ve rüşvetin önlenmesine yönelik tedbirler almıştır.	X					
4.1. YÖNETİM KURULUNUN İŞLEVİ						
4.1.1-Yönetim kurulu, strateji ve risklerin şirketin uzun vadeli çıkarlarını tehdit etmemesini ve etkin bir risk yönetimi uygulanmasını sağlamaktadır.	X					
4.1.2-Toplantı gündem ve tutanakları, yönetim kurulunun şirketin stratejik hedeflerini tartışarak onayladığını, ihtiyaç duyulan kaynakları belirlediğini ve yönetimin performansının denetlendiğini ortaya koymaktadır.	X					
4.2. YÖNETİM KURULUNUN FAALİYET ESASLARI						
4.2.1-Yönetim kurulu faaliyetlerini belgelendirmiş ve pay sahiplerinin bilgisine sunmuştur.	X					
4.2.2-Yönetim kurulu üyelerinin görev ve yetkileri yıllık faaliyet raporunda açıklanmıştır.	X					
4.2.3-Yönetim kurulu, şirketin ölçeğine ve faaliyetlerinin karmaşıklığına uygun bir iç kontrol sistemi oluşturmuştur.	X					
4.2.4-İç kontrol sisteminin işleyişi ve etkinliğine dair bilgiler yıllık faaliyet raporunda verilmiştir.	X					
4.2.5-Yönetim kurulu başkanı ve icra başkanı (genel müdür) görevleri birbirinden ayrılmış ve tanımlanmıştır.	X					

KURUMSAL YÖNETİM
UYUM RAPORU

	UYUM DURUMU					AÇIKLAMA
	EVET	KISMEN	HAYIR	MUAF	İLGİSİZ	
4.2.7-Yönetim kurulu, yatırımcı ilişkileri bölümü ve kurumsal yönetim komitesinin etkili bir şekilde çalışmasını sağlamakta ve şirket ile pay sahipleri arasındaki anlaşmazlıkların giderilmesinde ve pay sahipleriyle iletişimde yatırımcı ilişkileri bölümü ve kurumsal yönetim komitesiyle yakın iş birliği içinde çalışmıştır.	X					
4.2.8-Yönetim kurulu üyelerinin görevleri esnasındaki kusurları ile şirkette sebep olacakları zarara ilişkin olarak Şirket, sermayenin %25'ini aşan bir bedelle yönetici sorumluluk sigortası yaptırmıştır.	X					
4.3. YÖNETİM KURULUNUN YAPISI						
4.3.9- Şirket yönetim kurulunda, kadın üye oranı için asgari %25'lik bir hedef belirleyerek bu amaca ulaşmak için politika oluşturmuştur. Yönetim kurulu yapısı yıllık olarak gözden geçirilmekte ve aday belirleme süreci bu politikaya uygun şekilde gerçekleştirilmektedir.	X					
4.3.10-Denetimden sorumlu komitenin üyelerinden en az birinin denetim/muhasebe ve finans konusunda 5 yıllık tecrübesi vardır.	X					
4.4. YÖNETİM KURULU TOPLANTILARININ ŞEKLİ						
4.4.1-Bütün yönetim kurulu üyeleri, yönetim kurulu toplantılarının çoğuna fiziksel katılım sağlamıştır.	X					
4.4.2-Yönetim kurulu, gündemde yer alan konularla ilgili bilgi ve belgelerin toplantıdan önce tüm üyelere gönderilmesi için asgari bir süre tanımlamıştır.	X					
4.4.3-Toplantıya katılamayan ancak görüşlerini yazılı olarak yönetim kuruluna bildiren üyenin görüşleri diğer üyelerin bilgisine sunulmuştur.					X	
4.4.4-Yönetim kurulunda her üyenin bir oy hakkı vardır.	X					
4.4.5-Yönetim kurulu toplantılarının ne şekilde yapılacağı şirket içi düzenlemeler ile yazılı hale getirilmiştir.	X					
4.4.6-Yönetim kurulu toplantı zaptı gündemdeki tüm maddelerin görüşüldüğünü ortaya koymakta ve karar zaptı muhalif görüşleri de içerecek şekilde hazırlanmaktadır.	X					
4.4.7-Yönetim kurulu üyelerinin şirket dışında başka görevler alması sınırlandırılmıştır. Yönetim kurulu üyelerinin şirket dışında aldığı görevler genel kurul toplantısında pay sahiplerinin bilgisine sunulmuştur.	X					

KURUMSAL YÖNETİM
UYUM RAPORU

	UYUM DURUMU					AÇIKLAMA
	EVET	KISMEN	HAYIR	MUAF	İLGİSİZ	
4.5. YÖNETİM KURULU BÜNYESİNDE OLUŞTURULAN KOMİTELER						
4.5.5-Her bir yönetim kurulu üyesi sadece bir komitede görev almaktadır.		X				Komitelerde sadece Bağımsız yönetim kurulu üyeleri ve lisanslı personel yer almakta olup, 3 bağımsız yönetim kurulu üyesi her biri en fazla 2 tane olmak üzere 3 komitede görevlendirilmiştir. Diğer yönetim kurulu üyeleri komitelerde yer almamaktadır.
4.5.6-Komiteler, görüşlerini almak için gerekli gördüğü kişileri toplantılara davet etmiştir ve görüşlerini almıştır.	X					
4.5.7-Komitenin danışmanlık hizmeti aldığı kişi/kuruluşun bağımsızlığı hakkında bilgiye yıllık faaliyet raporunda yer verilmiştir.					X	
4.5.8-Komite toplantılarının sonuçları hakkında rapor düzenlenerek yönetim kurulu üyelerine sunulmuştur.	X					
4.6. YÖNETİM KURULU ÜYELERİNE VE İDARİ SORUMLULUĞU BULUNAN YÖNETİCİLERE SAĞLANAN MALİ HAKLAR						
4.6.1-Yönetim kurulu, sorumluluklarını etkili bir şekilde yerine getirip getirmediğini değerlendirmek üzere yönetim kurulu performans değerlendirmesi gerçekleştirmiştir.	X					
4.6.4-Şirket, yönetim kurulu üyelerinden herhangi birisine veya idari sorumluluğu bulunan yöneticilerine kredi kullandırmamış, borç vermemiş veya ödünç verilen borcun süresini uzatmamış, şartları iyileştirmemiş, üçüncü şahıslar aracılığıyla kişisel bir kredi başlığı altında kredi kullandırmamış veya bunlar lehine kefalet gibi teminatlar vermemiştir.	X					
4.6.5-Yönetim kurulu üyeleri ve idari sorumluluğu bulunan yöneticilere verilen ücretler yıllık faaliyet raporunda kişi bazında açıklanmıştır.		X				Yönetim Kurulu üyelerine ve idari sorumluluğu bulunan yöneticilere verilen ücretler ile sağlanan diğer tüm menfaatler, faaliyet raporu vasıtasıyla kamuya açıklanmaktadır. Açıklamamız kişi bazında olmayıp, Yönetim Kurulu ve üst düzey yöneticileri kapsamaktadır.

KURUMSAL YÖNETİM
BİLGİ FORMU

1. PAY SAHİPLERİ

1.1. Pay Sahipliği Haklarının Kullanımının Kolaylaştırılması	
Yıl boyunca şirketin düzenlediği yatırımcı konferans ve toplantılarının sayısı	Yüz yetmiş dört (174) kez yerli ve yabancı yatırımcı/analist ile yüz yüze, telefon ve telekonferans yöntemi ile görüşme organize edilmiştir.
1.2. Bilgi Alma ve İnceleme Hakkı	
Özel denetçi talebi sayısı	Yoktur.
Genel kurul toplantısında kabul edilen özel denetçi talebi sayısı	Yoktur.
1.3. Genel Kurul	
İlke 1.3.1 (a-d) kapsamında talep edilen bilgilerin duyurulduğu KAP duyurusunun bağlantısı	https://www.kap.org.tr/tr/Bildirim/1007959
Genel kurul toplantısıyla ilgili belgelerin Türkçe ile eş anlı olarak İngilizce olarak da sunulup sunulmadığı	Türkçe ve İngilizce eş anlı olarak sunulmuştur.
İlke 1.3.9 kapsamında, bağımsız üyelerin çoğunluğunun onayı veya katılanların oybirliği bulunmayan işlemlerle ilgili KAP duyurularının bağlantıları	Yıl içerisinde böyle bir işlem bulunmamaktadır.
Kurumsal Yönetim Tebliği (II-17.1) madde 9 kapsamında gerçekleştirilen ilişkili taraf işlemleriyle ilgili KAP duyurularının bağlantıları	-
Kurumsal Yönetim Tebliği (II-17.1) madde 10 kapsamında gerçekleştirilen yaygın ve süreklilik arz eden işlemlerle ilgili KAP duyurularının bağlantıları	https://www.kap.org.tr/tr/Bildirim/1042192
Şirketin kurumsal internet sitesinde, bağış ve yardımlara ilişkin politikanın yer aldığı bölümün adı	www.aksa.com adresli kurumsal internet sitemizin Yatırımcı İlişkileri sekmesi altındaki "Politikalar / Bağış ve Yardım Politikası" bölümünde yer almaktadır.
Bağış ve yardımlara ilişkin politikanın kabul edildiği genel kurul tutanağının yer aldığı KAP duyurusunun bağlantısı	https://www.kap.org.tr/tr/Bildirim/426564
Esas sözleşmede menfaat sahiplerinin genel kurula katılımını düzenleyen madde numarası	12
Genel kurula katılan menfaat sahipleri hakkında bilgi	Genel kurula katılan pay sahipleri listesi linkteki gibi olup, Bağımsız Denetçi, Kurumsal Yönetim Derecelendirme Şirketi, Şirket Yönetim Kurulu üyeleri, Bakanlık temsilcisi gibi pay sahibi olmayan katılım talep edenler genel kurula katılmıştır. https://www.kap.org.tr/tr/Bildirim/1015174

1.4. Oy Hakları	
Oy hakkında imtiyaz bulunup bulunmadığı	Hayır
Oyda imtiyaz bulunuyorsa, imtiyazlı pay sahipleri ve oy oranları	Yoktur.
En büyük pay sahibinin ortaklık oranı	%39,59
1.5. Azlık Hakları	
Azlık haklarının, şirketin esas sözleşmesinde (içerik veya oran bakımından) genişletilip genişletilmediği	Evet
Azlık hakları içerik ve oran bakımından genişletildi ise ilgili esas sözleşme maddesinin numarasını belirtiniz.	17
1.6. Kâr Payı Hakkı	
Kurumsal internet sitesinde kâr dağıtım politikasının yer aldığı bölümün adı	Kurumsal internet sitemizin Yatırımcı İlişkileri sekmesi altındaki Politikalar/Kar Dağıtım Politikası bölümünde yer almaktadır.
Yönetim kurulunun genel kurula kârın dağıtılmamasını teklif etmesi halinde bunun nedenleri ve dağıtılmayan kârın kullanım şeklini belirten genel kurul gündem maddesine ilişkin tutanak metni	1 Nisan 2022 tarihinde yapılan 2021 yılı faaliyet dönemine ilişkin genel kurulda kar dağıtım kararı alınmıştır.
Yönetim kurulunun genel kurula kârın dağıtılmamasını teklif etmesi halinde ilgili genel kurul tutanağının yer aldığı KAP duyurusunun bağlantısı	-

GENEL KURUL TOPLANTILARI

Genel Kurul Tarihi	01.04.2022
Genel kurul gündemiyle ilgili olarak şirkete iletilen ek açıklama talebi sayısı	0
Pay sahiplerinin genel kurula katılım oranı	%70,47
Doğrudan temsil edilen payların oranı	%0,01
Vekaleten temsil edilen payların oranı	%70,46
Şirket'in kurumsal internet sitesinde her gündem maddesiyle ilgili olumlu ve olumsuz oyları da gösterir şekilde genel kurul toplantı tutanaklarının yer aldığı bölümün adı	www.aksa.com / Yatırımcı İlişkileri / Genel Kurul Toplantıları / Genel Kurul Toplantı Tutanakları
Kurumsal internet sitesinde genel kurul toplantısında yöneltilen tüm soru ve bunlara sağlanan yanıtların yer aldığı bölümün adı	www.aksa.com / Yatırımcı İlişkileri / Genel Kurul Toplantıları / Genel Kurul Toplantı Tutanakları
Genel kurul toplantı tutanağının ilişkili taraflarla ilgili madde veya paragraf numarası	10
Yönetim kuruluna bildirimde bulunan imtiyazlı bir şekilde ortaklık bilgilerine ulaşma imkanı bulunan kişi sayısı (içeriden öğrenenler listesi)	0
KAP'ta yayınlanan genel kurul bildiriminin bağlantısı	https://www.kap.org.tr/tr/Bildirim/1007959

KURUMSAL YÖNETİM
BİLGİ FORMU

2. KAMUYU AYDINLATMA VE ŞEFFAFLIK

2.1. Kurumsal İnternet Sitesi	
Kurumsal internet sitesinde 2.1.1. numaralı kurumsal yönetim ilkesinde talep edilen bilgilerin yer aldığı bölümlerin adları	http://www.aksa.com/tr linkinden ilgili tüm bilgilere Yatırımcı İlişkileri sekmesi altındaki "Kurumsal Yönetim", "Politikalar", "Özel Durum Açıklamaları", "Finansal Tablolar ve Raporlar", "Kurumsal Belgeler" bölümlerinden erişilebilir.
Kurumsal internet sitesinde doğrudan veya dolaylı bir şekilde payların %5'inden fazlasına sahip olan gerçek kişi pay sahiplerinin listesinin yer aldığı bölüm	http://www.aksa.com/tr linkinden ilgili tüm bilgilere Yatırımcı İlişkileri sekmesi altındaki Kurumsal Yönetim sekmesindeki "Şirket Ortaklık yapısı" bölümünden erişilebilir.
Kurumsal internet sitesinin hazırlandığı diller	Türkçe ve İngilizce
2.2. Faaliyet Raporu	
2.2.2. numaralı kurumsal yönetim ilkesinde belirtilen bilgilerin faaliyet raporunda yer aldığı sayfa numaraları veya bölüm adları	
a) Yönetim kurulu üyeleri ve yöneticilerin şirket dışında yürüttükleri görevler ve üyelerin bağımsızlık beyanlarının yer aldığı sayfa numarası veya bölüm adı	Kurumsal Yönetim / Yönetim Kurulu Özgeçmişleri, Bağımsız Yönetim Kurulu Üyelik Beyanı
b) Yönetim Kurulu bünyesinde oluşturulan komitelere ilişkin bilginin sayfa numarası veya bölüm adı	Diğer Açıklamalar
c) Yönetim kurulunun yıl içerisindeki toplantı sayısı ve üyelerin toplantılara katılım durumu bilgisinin sayfa numarası veya bölüm adı	Diğer Açıklamalar
ç) Şirket faaliyetlerini önemli derecede etkileyebilecek mevzuat değişiklikleri hakkında bilginin sayfa numarası veya bölüm adı	Diğer Açıklamalar
d) Şirket aleyhine açılan önemli davalar ve olası sonuçları hakkında bilginin sayfa numarası veya bölüm adı	Davalar
e) Şirketin yatırım danışmanlığı ve derecelendirme gibi hizmet aldığı kurumlarla arasındaki çıkar çatışmaları ve bunları önlemek için alınan tedbirlere ilişkin bilginin sayfa numarası veya bölüm adı	Diğer Açıklamalar
f) Sermayeye doğrudan katılım oranının %5'i aştığı karşılıklı iştiraklere ilişkin bilginin sayfa numarası veya bölüm adı	Diğer Açıklamalar
g) Çalışanların sosyal hakları, mesleki eğitimi ile diğer toplumsal ve çevresel sonuç doğuran şirket faaliyetlerine ilişkin kurumsal sosyal sorumluluk faaliyetleri hakkında bilginin sayfa numarası veya bölüm adı	Sürdürülebilirlik bölümleri

KURUMSAL YÖNETİM
BİLGİ FORMU

3. MENFAAT SAHİPLERİ

3.1. Menfaat Sahiplerine İlişkin Şirket Politikası	
Kurumsal internet sitesinde tazminat politikasının yer aldığı bölümün adı	www.aksa.com adresli kurumsal internet sitemizin Yatırımcı İlişkileri sekmesi altındaki "Politikalar /Tazminat Politikası" bölümünde yer almaktadır.
Çalışan haklarının ihlali nedeniyle şirket aleyhine kesinleşen yargı kararlarının sayısı	3
İhbar mekanizmasıyla ilgili yetkilinin unvanı	Bağımsız bir kuruluş tarafından "Etik Hat" başlığı altında takip edilmektedir.
Şirketin ihbar mekanizmasına erişim bilgileriKAP'ta yayınlanan genel kurul bildiriminin bağlantısı	0 - 800 - 211 - 0107 / 0 - 212 - 213 - 9718 / akkok@etikhat.com.tr
3.2. Menfaat Sahiplerinin Şirket Yönetimine Katılımının Desteklenmesi	
Kurumsal internet sitesinde, çalışanların yönetim organlarına katılımına ilişkin olan iç düzenlemelerin yer aldığı bölümün adı	www.aksa.com adresli kurumsal internet sitemizin İnsan Kaynakları bölümünde yer almaktadır.
Çalışanların temsil edildiği yönetim organları	Temsil Heyeti
3.3. Şirketin İnsan Kaynakları Politikası	
Kilit yönetici pozisyonları için halefiyet planı geliştirilmesinde yönetim kurulunun rolü	Kilit yönetici pozisyonları için yedekleme planları yıllık olarak hazırlanmakta olup, Yönetim Kurulu başkanına sunulmaktadır.
Kurumsal internet sitesinde fırsat eşitliği ve personel alımı ölçütlerini içeren insan kaynakları politikasının yer aldığı bölümün adı veya politikanın ilgili maddelerinin özeti	İnsan Kaynakları / Çalışanlara Katılan Değer, Yatırımcı İlişkileri / Politikalar / Kadın İstihdamı ve Kadın Yönetim Kurulu Üyeliği Politikası
Pay edindirme planı bulunup bulunmadığı	Yoktur.
Kurumsal internet sitesinde ayrımcılık ve kötü muameleyi önlemeye yönelik önlemleri içeren insan kaynakları politikasının yer aldığı bölümün adı veya politikanın ilgili maddelerinin özeti	İnsan Kaynakları / Çalışanlara Katılan Değer
İş kazalarıyla ilgili sorumluluk sebebiyle şirket aleyhine kesinleşen yargı kararı sayısı	2
3.5. Etik Kurallar ve Sosyal Sorumluluk	
Kurumsal internet sitesinde etik kurallar politikasının yer aldığı bölümün adı	www.aksa.com adresli kurumsal internet sitemizin Yatırımcı İlişkileri sekmesi altındaki "Kurumsal Yönetim /Etik Kurallar" bölümünde yer almaktadır.
Kurumsal internet sitesinde kurumsal sosyal sorumluluk raporunun yer aldığı bölümün adı. Kurumsal sosyal sorumluluk raporu yoksa, çevresel, sosyal ve kurumsal yönetim konularında alınan önlemler	www.aksa.com adresli kurumsal internet sitemizin "Sürdürülebilirlik" sekmesinde yer almaktadır
İrtikap ve rüşvet de dahil olmak üzere her türlü yolsuzlukla mücadele için alınan önlemler	Şirket irtikap ve rüşvet dahil olmak üzere her türlü yolsuzluğa karşı önlem almaktadır, gerekli bilinçlendirme ve kontrol aktiviteleri İnsan Kaynakları ve etik temsilcisi tarafından koordine edilmektedir. Bu yönde oluşturulmuş etik yönetimi (www.aksa.com) kurumsal internet sitemizin "insan kaynakları" sekmesi altında yer alan etik yönetim ve Şirket kurallarına uyumu düzenleyen disiplin kurallarımız mevcuttur.

KURUMSAL YÖNETİM
BİLGİ FORMU

4. YÖNETİM KURULU-I

4.2. Yönetim Kurulunun Faaliyet Esasları	
En son yönetim kurulu performans değerlendirmesinin tarihi	22.12.2022
Yönetim kurulu performans değerlendirmesinde bağımsız uzmanlardan yararlanılıp yararlanılmadığı	Hayır
Bütün yönetim kurulu üyelerinin ibra edilip edilmediği	Evet
Görev dağılımı ile kendisine yetki devredilen yönetim kurulu üyelerinin adları ve söz konusu yetkilerin içeriği	Yönetim Kurulu görev taksimi ile Raif Ali Dinçkök Yönetim Kurulu Başkanı, Ahmet Cemal Dördüncü Yönetim Kurulu Başkan Yardımcısı olarak belirlenmiş olup bunun haricinde herhangi bir yetki devri sözkonusu değildir.
İç kontrol birimi tarafından denetim kuruluna veya diğer ilgili komitelere sunulan rapor sayısı	12
Faaliyet raporunda iç kontrol sisteminin etkinliğine ilişkin değerlendirmenin yer aldığı bölümün adı veya sayfa numarası	İç kontrol mekanizması
Yönetim kurulu başkanının adı	Raif Ali Dinçkök
İcra başkanı / genel müdürün adı	Cengiz Taş
Yönetim kurulu başkanı ve icra başkanı/genel müdürün aynı kişi olmasına ilişkin gerekçenin belirtildiği KAP duyurusunun bağlantısı	Yönetim kurulu başkanı ve icra başkanı/genel müdür aynı kişi değildir.
Yönetim kurulu üyelerinin görevleri esnasındaki kusurları ile şirkette sebep olacakları zararın, şirket sermayesinin %25'ini aşan bir bedelle sigorta edildiğine ilişkin KAP duyurusunun bağlantısı	https://www.kap.org.tr/tr/Bildirim/1084003
Kurumsal internet sitesinde kadın yönetim kurulu üyelerinin oranını artırmaya yönelik çeşitlilik politikası hakkında bilgi verilen bölümün adı	Yatırımcı İlişkileri / Politikalar / Kadın İstihdamı ve Kadın Yönetim Kurulu Üyeliği Politikası
Kadın üyelerin sayısı ve oranı	4 Adet ve %44

KURUMSAL YÖNETİM
BİLGİ FORMU

Yönetim Kurulu Üyesinin Adı/Soyadı	İcrada Görevli Olup Olmadığı	Bağımsız Üye Olup Olmadığı	Yönetim Kuruluna İlk Seçilme Tarihi	Bağımsızlık Beyanının Yer Aldığı KAP Duyurusunun Bağlantısı	Bağımsız Üyenin Aday Gösterme Komitesi Tarafından Değerlendirilip Değerlendirilmediği	Bağımsızlığını Kaybeden Üye Olup Olmadığı	Denetim, Muhasebe ve/veya Finans Alanında En Az 5 Yıllık Deneyime Sahip Olup Olmadığı
Raif Ali Dinçkök	İcrada Görevli Değil	Bağımsız üye değil	03.04.2017	-	Değerlendirilmedi		
Ahmet Cemal Dördüncü	İcrada Görevli Değil	Bağımsız üye değil	03.04.2017	-	Değerlendirilmedi		
Nilüfer Dinçkök Çiftçi	İcrada Görevli Değil	Bağımsız üye değil	03.04.2017	-	Değerlendirilmedi		
Cengiz Taş	İcrada Görevli	Bağımsız üye değil	01.04.2020	-	Değerlendirilmedi		
İzer Lodrik	İcrada Görevli Değil	Bağımsız üye değil	03.04.2017	-	Değerlendirilmedi		
Alize Dinçkök	İcrada Görevli Değil	Bağımsız üye değil	02.04.2019	-	Değerlendirilmedi		
Lale Develioğlu	İcrada Görevli Değil	Bağımsız üye	01.04.2020	https://www.kap.org.tr/tr/Bildirim/1007959	Değerlendirildi	Hayır	Evet
Kamil Batur Şulen	İcrada Görevli Değil	Bağımsız üye	01.04.2020	https://www.kap.org.tr/tr/Bildirim/1007959	Değerlendirildi	Hayır	Evet
İlknur Gür Uralcan	İcrada Görevli Değil	Bağımsız üye	03.04.2017	https://www.kap.org.tr/tr/Bildirim/1007959	Değerlendirildi	Hayır	Evet

KURUMSAL YÖNETİM
BİLGİ FORMU

4. YÖNETİM KURULU-II

4.4. Yönetim Kurulu Toplantılarının Şekli	
RaporlRaporlama döneminde fiziki veya elektronik olarak toplanmak suretiyle yapılan yönetim kurulu toplantılarının sayısı	4
Yönetim kurulu toplantılarına ortalama katılım oranı	%92
Yönetim kurulunun çalışmalarını kolaylaştırmak için elektronik bir portal kullanılıp kullanılmadığı	Evet
Yönetim kurulu çalışma esasları uyarınca, bilgi ve belgelerin toplantıdan kaç gün önce üyelere sunulduğu	En az 3 Gün
Kurumsal internet sitesinde yönetim kurulu toplantılarının ne şekilde yapılacağının belirlendiği şirket içi düzenlemeler hakkında bilginin yer aldığı bölümün adı	"Yönetim Kurulu Çalışma Esasları" www.aksa.com adresli kurumsal internet sitemizin Yatırımcı İlişkileri sekmesi altındaki "Kurumsal Yönetim /Yönetim Kurulu Üyeleri" bölümünde yer almaktadır.
Üyelerin şirket dışında başka görevler almasını sınırlandıran politikada belirlenen üst sınır	Üst sınır tanımlanmamış olmakla beraber yönetim kurulu üye seçimlerinde adayın Şirket dışındaki görevleri dikkate alınarak adaylık kabul edilir veya edilmez. Aday gösterme komitesi bu hususta bir değerlendirme yaparak Yönetim kurulu başkanına sunmaktadır.
4.5. Yönetim Kurulu Bünyesinde Oluşturulan Komiteler	
Faaliyet raporunda yönetim kurulu komitelerine ilişkin bilgilerin yer aldığı sayfa numarası veya ilgili bölümün adı	Yönetim Kurulu Komiteleri
Komite çalışma esaslarının duyurulduğu KAP duyurusunun bağlantısı	www.kap.org.tr/tr/Bildirim/210845, www.kap.org.tr/tr/Bildirim/279952

Yönetim Kurulu Komiteleri-I

Yönetim Kurulu Komitelerinin Adları	Birinci Sütunda "Diğer" Olarak Belirtilen Komitenin Adı	Komite Üyelerinin Adı-Soyadı	Komite Başkanı Olup Olmadığı	Yönetim Kurulu Üyesi Olup Olmadığı
Denetim Komitesi (Audit Committee)	-	Kamil Batur Şulen	Evet	Evet
Denetim Komitesi (Audit Committee)	-	İlknur Gür Uralcan	Hayır	Evet
Kurumsal Yönetim Komitesi (Corporate Governance Committee)	-	Lale Develioğlu	Evet	Evet
Kurumsal Yönetim Komitesi (Corporate Governance Committee)	-	Kamil Batur Şulen	Hayır	Evet
Kurumsal Yönetim Komitesi (Corporate Governance Committee)	-	Erdinç Kazak	Hayır	Hayır
Riskin Erken Saptanması Komitesi (Committee of Early Detection of Risk)	-	İlknur Gür Uralcan	Evet	Evet
Riskin Erken Saptanması Komitesi (Committee of Early Detection of Risk)	-	Lale Develioğlu	Hayır	Evet
Riskin Erken Saptanması Komitesi (Committee of Early Detection of Risk)	-	Fırat Duman	Hayır	Hayır

KURUMSAL YÖNETİM
BİLGİ FORMU

4. YÖNETİM KURULU-III

4.5. Yönetim Kurulu Bünyesinde Oluşturulan Komiteler-II	
Faaliyet raporu veya kurumsal internet sitesinin, denetim komitesinin, faaliyetleri hakkında bilgi verilen bölümünü belirtiniz (sayfa numarası veya bölümün adı)	Denetim Komitesi
Faaliyet raporu veya kurumsal internet sitesinin, kurumsal yönetim komitesinin faaliyetleri hakkında bilgi verilen bölümünü belirtiniz (sayfa numarası veya bölümün adı)	Kurumsal Yönetim Komitesi
Faaliyet raporu veya kurumsal internet sitesinin, aday gösterme komitesinin faaliyetleri hakkında bilgi verilen bölümünü belirtiniz (sayfa numarası veya bölümün adı)	Kurumsal Yönetim Komitesi
Faaliyet raporu veya kurumsal internet sitesinin, riskin erken saptanması komitesinin faaliyetleri hakkında bilgi verilen bölümünü belirtiniz (sayfa numarası veya bölümün adı)	Riskin Erken Saptanması Komitesi
Faaliyet raporu veya kurumsal internet sitesinin, ücret komitesinin faaliyetleri hakkında bilgi verilen bölümünü belirtiniz (sayfa numarası veya bölümün adı)	Kurumsal Yönetim Komitesi
4.6. Yönetim Kurulu Üyelerine ve İdari Sorumluluğu Bulunan Yöneticilere Sağlanan Mali Haklar	
Faaliyet raporunun, operasyonel ve finansal performans hedeflerine ve bunlara ulaşılıp ulaşılmadığına ilişkin bilginin verildiği sayfa numarası veya bölüm adı	Hedefler ve Gerçekleşmeler
Kurumsal internet sitesinin, icrada görevli ve icrada görevli olmayan üyelere ilişkin ücretlendirme politikasının yer aldığı bölümünün adı.	Yatırımcı İlişkileri / Politikalar / Ücretlendirme Politikası
Faaliyet raporunun, yönetim kurulu üyelerine ve idari sorumluluğu bulunan yöneticilere verilen ücretler ile sağlanan diğer tüm menfaatlerin belirtildiği sayfa numarası veya bölüm adıalınan önlemler	Konsolide Finansal Tablolar / Not 28

Yönetim Kurulu Komiteleri-II

Yönetim Kurulu Komitelerinin Adları	Birinci Sütunda "Diğer" Olarak Belirtilen Komitenin Adı	İcrada Görevli Olmayan Yöneticilerin Oranı	İcrada Görevli Olmayan Yöneticilerin Oranı	Komitenin Gerçekleştirdiği Fiziki Toplantı Sayısı	Komitenin Faaliyetleri Hakkında Yönetim Kuruluna Sunduğu Rapor Sayısı
Denetim Komitesi (Audit Committee)	-	%100	%100	4 (elektronik ortamda)	11
Kurumsal Yönetim Komitesi (Corporate Governance Committee)	-	%68	%68	4 (elektronik ortamda)	5
Riskin Erken Saptanması Komitesi (Committee of Early Detection of Risk)	-	%68	%68	5 (elektronik ortamda)	6

SÜRDÜRÜLEBİLİRLİK İLKELERİ
UYUM BEYANI

Aksa Akrilik Kimya Sanayii A.Ş.'nin içinde yaşanılan küresel rekabet ve değişim çağında hedef, finansal başarılarının yanında kurumsal yönetim uygulamalarıyla da değişimi yakalayarak adil şirket düzeyine ulaşmaktır. Bu bilinçle Şirket, paydaşları için sürdürülebilir değer yaratmayı öncelikli amaçları arasında bulundurur. Aksa'nın saygıdeğer, yenilikçi, çalışkan, yaratıcı ve paylaşımcı bir kuruluş olma özelliği, başta hissedarları ve yatırımcıları olmak üzere, müşterileri, çalışanları ve toplum karşısındaki kurumsal ve güvenilir duruşu, yıllardan beri benimsemiş olduğu Kurumsal Yönetim İlkeleriyle sürdürülür. Bu ilkelerin belirlenmesinde ve uygulanmasındaki amaç, Şirket'in tüm menfaat sahiplerinin güvenini güçlendirmektir. Bu hedef çerçevesinde Aksa Akrilik Kimya Sanayii A.Ş. Kurumsal Yönetim İlkelerini uygulayacağını ve bu ilkelerin gerektirdiği düzenlemeleri güncel uygulamalar çerçevesinde hayata geçireceğini beyan eder. Sermaye Piyasası Kurulu tarafından yayımlanmasıyla birlikte sürdürülebilirlik ilkeleri de uygulanması zorunlu nitelikte olmayan ilkeler arasında yer almaya başlamıştır. Bu kapsamda Şirket uyum seviyesini arttırmak amacı ile 2022 yılı faaliyet raporunu, entegre rapor olarak hazırlamış ve uyum gösterilen ilkelere yönelik bilgilere önemili bu raporda yer vermiştir.

Şirketin sürdürülebilir değer yaratma hedefine katkı sağlayacak şekilde küresel uygulamaların incelenmesi, veri temin çalışmalarının tamamlanması gibi devam etmekte olan çalışmalar sonrasında, kısmen uyum gösterilen ve ya henüz uyum sağlanamayan ilkeler hakkında da gelecek dönemlerde uyum düzeyinin geliştirilmesine yönelik çalışmalar başlatılmıştır. Uygulanması zorunlu nitelikte olmayan ilkelerden uygulanmayanların ilke bazında gerekçesi ise aşağıdaki gibidir:

- Şirket belirlenmiş olan hedeflerine uygun olacak detaylı Kilit Performans Göstergelerini gözden geçirmeyi ve buna uygun ölçümlerin bağımsız üçüncü taraflara teyidini planlamaktadır.
- Şirket sürdürülebilirlik ve çevresel konulara yönelik gerekli kuruluş, dernek vb. oluşumu takip etmekle birlikte henüz kamu politika oluşum süreçlerinde bulunma ve uluslararası oluşumlara üye olma konularını değerlendirmektedir.
- Şirket henüz yenilenebilir enerji kullanımı ve üretimi konusunda bir çalışma içinde değildir.

SÜRDÜRÜLEBİLİRLİK İLKELERİ
UYUM RAPORU

	İLKE KAPSAMI	UYUM DURUMU	AÇIKLAMA
A. Genel İlkeler	**A1. Strateji, Politika, Hedefler**		
	1.1. Yönetim Kurulu ÇSY öncelikli konularını, risklerini ve fırsatlarını belirler ve buna uygun ÇSY politikalarını oluşturur. Söz konusu politikaların etkin bir biçimde uygulanması bakımından; Ortaklık içi yönerge, iş prosedürleri vs. hazırlanabilir. Bu politikalar için Yönetim Kurulu kararı alır ve kamuya açıklar.	Evet	Şirket'in ÇSY alanındaki strateji ve yaklaşımı belirlenmiş ve ÇSY alanındaki politikası websitesinde (https://www.aksa.com) paylaşılmaktadır.
	1.2. ÇSY politikalarına, risk ve fırsatlarına uygun Ortaklık Stratejisini belirler. Ortaklık stratejisi ve ÇSY politikalarına uygun kısa ve uzun vadeli hedeflerini belirler ve kamuya açıklar.	Evet	2022 yılı entegre faaliyet raporu ile ilgili hedefler kamu ile paylaşılmaktadır.
	A2. Uygulama / İzleme		
	2.1. ÇSY politikalarının yürütülmesinden sorumlu komiteleri/birimleri belirler ve kamuya açıklar. Sorumlu komite/birim, politikalar kapsamında gerçekleştirilen faaliyetleri yılda en az bir kez ve her halükarda Kurul'un ilgili düzenlemelerinde yıllık faaliyet raporlarının kamuya açıklanması için belirlenen azami süreler içerisinde kalacak şekilde Yönetim Kuruluna raporlar.	Evet	Sürdürülebilirlik Komitesi Şirket bünyesinde bulunmakta ve görev yapmaktadır. Şirketin sürdürülebilirlik kapsamındaki aktiviteleri faaliyet raporu / entegre rapor ve sürdürülebilirlik raporları aracılığı ile kamuya açıklanmaktadır. Bunun yanısıra Kurumsal Yönetim Komitesi'ne Sürdürülebilirlik kapsamındaki çalışmalar düzenli olarak raporlanmaktadır.
	2.2. Belirlenen kısa ve uzun vadeli hedefler doğrultusunda uygulama ve eylem planlarını oluşturur ve kamuya açıklar.	Kısmen Evet	2022 yılı entegre faaliyet raporu ile ilgili hedefler kamu ile paylaşılmaktadır, eylem planlarının detaylandırılması çalışmaları devam etmektedir.
	2.3. ÇSY Kilit Performans Göstergelerini (KPG) belirler ve yıllar bazında karşılaştırmalı olarak açıklar. Teyit edilebilir nitelikteki verilerin varlığı halinde, KPG'leri yerel ve uluslararası sektör karşılaştırmalarıyla birlikte sunar.	Kısmen Evet	ÇSY performans göstergeleri geçmişe dönük 3 yılı kapsayacak şekilde Sürdürülebilirlik Raporları ve/veya internet sitemizde (https://www.aksa.com) açıklanmaktadır. Hedeflere uygun olarak KPG belirleme çalışmaları devam etmektedir.
	2.4. İş süreçlerine veya ürün ve hizmetlere yönelik sürdürülebilirlik performansını iyileştirici inovasyon faaliyetlerini açıklar.	Evet	Faaliyet Raporu / Entegre Rapor ve Sürdürülebilirlik Raporları'nda Şirket'in sürdürülebilirlik performansını iyileştirici aktivite ve sunulan ürün/hizmetlere yer verilmektedir.

SÜRDÜRÜLEBİLİRLİK İLKELERİ
UYUM RAPORU

İLKE KAPSAMI	UYUM DURUMU	AÇIKLAMA
A. Genel İlkeler		
A3. Raporlama		
3.1. Sürdürülebilirlik performansını, hedeflerini ve eylemlerini yılda en az bir kez raporlar ve kamuya açıklar. Sürdürülebilirlik faaliyetlerine ilişkin bilgileri faaliyet raporu kapsamında açıklar.	Evet	Şirket sürdürülebilirlik performansını ve eylemlerini yılda bir kez Entegre Faaliyet Raporu aracılığı ile kamuya açıklar. 2022 yılı entegre faaliyet raporu ile ÇSY alanındaki hedefler kamu ile paylaşılmaktadır.
3.2. Paydaşlar için ortaklığın konumu, performansı ve gelişiminin anlaşılabilmesi açısından önemli nitelikteki bilgilerin, doğrudan ve özlü bir anlatımla paylaşılması esastır. Ayrıntılı bilgi ve verileri kurumsal internet sitesinde ayrıca açıklayabilir, farklı paydaşların ihtiyaçlarını doğrudan karşılayan ayrı raporlar hazırlayabilir.	Evet	Kurumsal İnternet Sitemizde (https://www.aksa.com) Sürdürülebilirlik için ayrı bir bölüm yer almaktadır ve burada paydaşlarımız için önemli nitelikteki bilgilere yer verilmektedir.
3.3. Şeffaflık ve güvenilirlik bakımından azami özen gösterir. Dengeli yaklaşım kapsamında açıklama ve raporlamalarda öncelikli konular hakkında her türlü gelişmeyi objektif bir biçimde açıklar.	Evet	
3.4. Faaliyetlerinin Birleşmiş Milletler (BM) 2030 Sürdürülebilir Kalkınma Amaçları'ndan hangileri ile ilişkili olduğu hakkında bilgi verir.	Evet	Şirket Entegre Raporu'nda faaliyetlerini ve değer yaratma modelini 2030 Sürdürülebilirlik Kalkınma Amaçları ile ilişkilendirmiştir.
3.5. Çevresel, sosyal ve kurumsal yönetim konularında aleyhte açılan ve/veya sonuçlanan davalara ilişkin açıklama yapar.	Evet	Faaliyet Raporunda açılan önemli davalar ve sonuçları hakkında açıklama yapılmaktadır.
A4. Doğrulama		
4.1. Bağımsız üçüncü taraflara (bağımsız sürdürülebilirlik güvence sağlayıcılarına) doğrulatıldığı takdirde, sürdürülebilirlik performans ölçümlerini kamuya açıklar ve söz konusu doğrulama işlemlerinin artırılması yönünde gayret gösterir.	Evet	Sürdürülebilirlik performans ölçümleri kamuya açıklanmaktadır, Şirket'in su ve karbon ayakizini ISO 14064 ve 14046 kapsamında denetime tabidir.

SÜRDÜRÜLEBİLİRLİK İLKELERİ
UYUM RAPORU

İLKE KAPSAMI	UYUM DURUMU	AÇIKLAMA
B. Çevresel İlkeler		
B.1. Çevre yönetimi alanındaki politika ve uygulamalarını, eylem planlarını, çevresel yönetim sistemlerini (ISO 14001 standardı ile bilinmektedir) ve programlarını açıklar.	Evet	
B.2. Çevre ile ilgili kanun ve ilgili diğer düzenlemelere uyum sağlar ve bunları açıklar.	Evet	
B.3. Sürdürülebilirlik İlkeleri kapsamında hazırlanacak raporda yer verilecek çevresel raporun sınırı, raporlama dönemi, raporlama tarihi, veri toplama süreci ve raporlama koşulları ile ilgili kısıtları açıklar.	Evet	
B.4. Çevre ve iklim değişikliği konusuyla ilgili ortaklıktaki en üst düzey sorumluyu, ilgili komiteleri ve görevlerini açıklar.	Evet	Çevre ve iklim değişikliği ile ilişkili konular, Yönetim Kurulu'na bağlı Sürdürülebilirlik Komitesi'nin sorumluluğundadır. İlgili açıklama Şirket'in Entegre Faaliyet Raporunda açıklanmaktadır.
B.5. Hedeflerin gerçekleştirilmesi de dâhil olmak üzere, çevresel konuların yönetimi için sunduğu teşvikleri açıklar.	Evet	Sürdürülebilirlik altyapısına hitap eden proje ve aksiyonlar üst yönetim dahil ilgili departmanların bireysel hedeflerine dahil edilmektedir.
B.6. Çevresel sorunların iş hedeflerine ve stratejilerine nasıl entegre edildiğini açıklar.	Evet	Şirket 2022 yılına ait Entegre Faaliyet Raporu hazırlamış, bu süreçte entegre iş modeli ve stratejisini belirlemiştir. Değer yaratma modeli ile birlikte, çevresel ve sürdürülebilirlik sorunlarını iş sonuçlarına entegre etmektedir.
B.7. İş süreçlerine veya ürün ve hizmetlerine yönelik sürdürülebilirlik performanslarını ve bu performansı iyileştirici faaliyetlerini açıklar.	Evet	İlgili tüm performanslar sürdürülebilirlik raporları ve entegre raporlar aracılığı ile kamuya beyan edilmektedir.
B.8. Sadece doğrudan operasyonlar bakımından değil, ortaklık değer zinciri boyunca çevresel konuları nasıl yönettiğini ve stratejilerine tedarikçi ve müşterileri nasıl entegre ettiğini açıklar.	Evet	Şirket sürdürülebilirlik yaklaşımını tedarikçileri arasında yaygınlaştırmaya çalışmaktadır, tedarikçilerin gelişimine, dolayısıyla ekosistemin güçlenmesine destek olunmaktadır. Bu süreçte gerçekleştirilen çift taraflı iletişim, denetim ve performans değerlendirme ile tedarikçilerin performansını yakından takip etmektedir.
B.9. Çevresel konularda (sektörel, bölgesel, ulusal ve uluslararası) politika oluşturma süreçlerine dâhil olup olmadığını; çevre konusunda üyesi olduğu dernekler, ilgili kuruluşlar ve sivil toplum kuruluşları ile yaptığı iş birliklerini ve varsa aldığı görevleri ve desteklediği faaliyetleri açıklar.	Kısmen Evet	Şirket çevresel öncelikleri doğrultusunda henüz çevresel konularda kamu politikalarının oluşturulması sürecinde yer almamaktadır. Bununla birlikte gelişmeleri üyesi olduğu sektörel birlik ve dernekler aracılığıyla izlemekte ve takip etmektedir. Kurumsal üyelikleri Şirket'in Entegre Raporu aracılığı ile halka açıklanmaktadır.
B.10. Çevresel göstergeler (Sera gazı emisyonları (Kapsam-1 (Doğrudan), Kapsam-2 (Enerji dolaylı), Kapsam-3 (Diğer dolaylı)1), hava kalitesi, enerji yönetimi, su ve atıksu yönetimi, atık yönetimi, biyoçeşitlilik etkileri) ışığında çevresel etkileri ile ilgili bilgileri dönemsel olarak karşılaştırılabilir bir şekilde raporlar.	Evet	Çevresel göstergeler (Kapsam 1 ve 2) karşılaştırılabilir olarak Sürdürülebilirlik / Entegre Rapolar ve kurumsal internet sitesi aracılığı ile açıklanmaktadır.
B.11. Verilerini toplamak ve hesaplamak için kullandığı standart, protokol, metodoloji ve baz yıl ayrıntılarını açıklar.	Evet	Şirket çevresel verilerinin açıklanmasında GRI Standards'ın önerdiği metodoloji ile birlikte yerel yasa ve yönetmeliklerin raporlamalarını kullanmaktadır.
B.12. Önceki yıllarla karşılaştırmalı olarak rapor yılı için çevresel göstergelerin durumunu açıklar (artış veya azalma).	Evet	Şirket çevresel verileri Sürdürülebilirlik / Entegre Rapor ve kurumsal internet sitesi aracılığı ile açıklanmaktadır. 2022 yılı ve önceki yılları içeren veriler Entegre Faaliyet Raporu içeriğinde yer almaktadır.
B.13. Çevresel etkilerini azaltmak için kısa ve uzun vadeli hedefler belirler ve bu hedefleri açıklar. Bu hedeflerin Birleşmiş Milletler İklim Değişikliği Taraflar Konferansı'nın önerdiği şekilde Bilime Dayalı olarak belirlenmesi tavsiye edilir. Daha önce belirlediği hedeflere göre rapor yılında gerçekleşen ilerleme söz konusu ise konu hakkında bilgi verir.	Evet	2022 yılı entegre faaliyet raporu ile ilgili hedefler kamu ile paylaşılmaktadır.

SÜRDÜRÜLEBİLİRLİK İLKELERİ
UYUM RAPORU

	İLKE KAPSAMI	UYUM DURUMU	AÇIKLAMA
B. Çevresel İlkeler	B.14. İklim krizi ile mücadele stratejisini ve eylemlerini açıklar.	Evet	Şirket iklim krizi ile ilgili olarak stratejisini ve faaliyetlerini Sürdürülebilirlik / Entegre Raporları aracılığı ile açıklamaktadır.
	B.15. Sunduğu ürünler ve/veya hizmetlerin potansiyel olumsuz etkisini önleme veya minimize etme program ya da prosedürlerini açıklar; üçüncü tarafların sera gazı emisyon miktarlarında azaltım sağlamaya yönelik aksiyonlarını açıklar.	Kısmen Evet	Şirket sürdürülebilirliğe yönelik ürün/hizmetlerini arttırmakta ve faaliyetlerini faaliyet raporu / entegre rapor ve sürdürülebilirlik raporları aracılığı ile açıklamaktadır, üçüncü taraflara ilişkin çalışmaların genişletilmesi ise değerlendirilmektedir.
	B.16. Çevresel etkilerini azaltmaya yönelik aldığı aksiyonlar, yürüttüğü projeler ve girişimlerin toplam sayısını ve bunların sağladığı çevresel fayda/kazanç ve maliyet tasarruflarını açıklar.	Evet	Şirket sürdürülebilirliğe yönelik ürün/hizmetlerini arttırmakta ve faaliyetlerini Entegre Faaliyet Raporu ve sürdürülebilirlik raporları aracılığı ile açıklamaktadır, bunun yanısıra sürdürülebilirliğe ilişkin gerçekleştirdiği yatırım projeleri ve bunların etkilerine de raporlarında yer vermektedir.
	B.17. Toplam enerji tüketim verilerini (hammaddeler hariç) raporlar ve enerji tüketimlerini Kapsam-1 ve Kapsam-2 olarak açıklar.	Evet	Enerji tüketim verileri (Kapsam 1 ve 2) karşılaştırılabilir olarak Sürdürülebilirlik / Entegre Rapolar ve kurumsal internet sitesi aracılığı ile açıklanmaktadır. 2022 yılı ve önceki yılları içeren veriler Entegre Faaliyet Rapor aracılığı ile halka açıklanmaktadır.
	B.18. Raporlama yılında üretilen ve tüketilen elektrik, ısı, buhar ve soğutma hakkında bilgi sağlar.	Evet	Üretilen ve tüketilen enerji verileri Sürdürülebilirlik / Entegre Rapor ve kurumsal internet sitesi aracılığı ile açıklanmaktadır. 2022 yılı ve önceki yılları içeren veriler Entegre Faaliyet Rapor aracılığı ile halka açıklanmaktadır.
	B.19. Yenilenebilir enerji kullanımının artırılması, sıfır veya düşük karbonlu elektriğe geçiş konusunda çalışmalar yapar ve bu çalışmaları açıklar.	Hayır	Yenilenebilir enerji kullanımına yönelik değerlendirmeler devam etmektedir.
	B.20. Yenilenebilir enerji üretim ve kullanım verilerini açıklar.	İlgisiz	Yenilenebilir enerji kullanımı yoktur.
	B.21. Enerji verimliliği projeleri yapar ve bu çalışmalar sayesinde enerji tüketim ve emisyon azaltım miktarını açıklar.	Evet	Enerji verimliliği projeleri düzenli olarak Şirket bünyesinde yapılmaktadır ve Sürdürülebilirlik / Entegre Raporları ile açıklanmaktadır, bu projelerin emisyon katkılarına dair değerlendirmeler raporda yer almaktadır.
	B.22. Yer altından veya yer üstünden çekilen, kullanılan, geri dönüştürülen ve deşarj edilen su miktarlarını, kaynaklarını ve prosedürlerini (Kaynak bazında toplam su çekimi, su çekiminden etkilenen su kaynakları; geri dönüştürülen ve yeniden kullanılan suyun yüzdesi ve toplam hacmi vb.) raporlar.	Evet	Su kullanımları (kaynak bazında), geri kazanılan su ve atık suya ilişkin karşılaştırmalı veriler Şirket'in Sürdürülebilirlik / Entegre Faaliyet Raporları ve kurumsal internet sitesi aracılığı ile açıklanmaktadır.
	B.23. Operasyonlar veya faaliyetlerinin herhangi bir karbon fiyatlandırma sistemine (Emisyon Ticaret Sistemi, Cap & Trade veya Karbon Vergisi) dâhil olup olmadığını açıklar.	Evet	Şirket herhangi bir karbon fiyatlandırma sistemine dahil değildir.
	B.24. Raporlama döneminde biriken veya satın alınan karbon kredisi bilgisini açıklar.	İlgisiz	Şirket herhangi bir karbon fiyatlandırma sistemine dahil değildir.
	B.25. Ortaklık içerisinde karbon fiyatlandırması uygulanıyor ise ayrıntılarını açıklar.	İlgisiz	Şirket herhangi bir karbon fiyatlandırma sistemine dahil değildir.
	B.26. Çevresel bilgilerini açıkladığı tüm zorunlu ve gönüllü platformları açıklar.	Evet	Çevresel bilgiler faaliyet raporu, sürdürülebilirlik / entegre raporları, kurumsal internet sitesi, CDP raporlamasında paylaşılmaktadır. Ayrıca resmi kurumların olası taleplerinde bilgi paylaşılmaktadır.

SÜRDÜRÜLEBİLİRLİK İLKELERİ
UYUM RAPORU

	İLKE KAPSAMI	UYUM DURUMU	AÇIKLAMA
C. Sosyal İlkeler	**C1. İnsan Hakları ve Çalışan Hakları**		
	1.1. İnsan Hakları Evrensel Beyannamesine, Türkiye'nin onayladığı ILO Sözleşmelerine ve Türkiye'de insan hakları ve çalışma hayatını düzenleyen hukuksal çerçeve ve mevzuata tam uyumun taahhüt edildiği Kurumsal İnsan Hakları ve Çalışan Hakları Politikası oluşturur. Söz konusu politikayı ve politikanın uygulanması ile ilgili rolleri ve sorumlulukları kamuya açıklar.	Evet	İlgili politika şirketin kurumsal internet sitesinde kamu ile paylaşılmaktadır.
	1.2. İşe alım süreçlerinde fırsat eşitliği sağlar. Tedarik ve değer zinciri etkilerini de gözeterek adil iş gücü, çalışma standartlarının iyileştirilmesi, kadın istihdamı ve kapsayıcılık konularına (kadın, erkek , dini inanç, dil, ırk, etnik köken, yaş, engelli, mülteci vb. ayrımı yapılmaması gibi) politikalarında yer verir.	Evet	Fırsat eşitliğine dair Şirket'in yaklaşımı insan kaynakları politikalarında yer almaktadır. Ayrıca kurumsal internet sitesinde buna ilişkin olarak etik uygulamalarımız tüm paydaşlarımızın bilgisine sunulmaktadır.
	1.3. Belirli ekonomik, çevresel, toplumsal faktörlere duyarlı kesimlerin (düşük gelirli kesimler, kadınlar vb.) veya azınlık haklarının/fırsat eşitliğinin gözetilmesi konusunda değer zinciri boyunca alınan önlemleri açıklar.	Evet	Fırsat eşitliğine dair Şirket'in yaklaşımı insan kaynakları politikalarında yer almaktadır. Ayrıca kurumsal internet sitesinde buna ilişkin olarak etik uygulamalarımız tüm paydaşlarımızın bilgisine sunulmaktadır.
	1.4. Ayrımcılığı, eşitsizliği, insan hakları ihlallerini, zorla çalıştırmayı önleyici ve düzeltici uygulamalara ilişkin gelişmeleri raporlar. Çocuk işçi çalıştırılmamasına yönelik düzenlemeleri açıklar.	Evet	Fırsat eşitliğine dair Şirket'in yaklaşımı insan kaynakları politikalarında yer almaktadır. Ayrıca kurumsal internet sitesinde buna ilişkin olarak etik uygulamalarımız tüm paydaşlarımızın bilgisine sunulmaktadır.
	1.5. Çalışanlara yapılan yatırım (eğitim, gelişim politikaları), tazminat, tanınan yan haklar, sendikalaşma hakkı, iş/hayat dengesi çözümleri ve yetenek yönetimine ilişkin politikalarını açıklar. Çalışan şikayetleri ve anlaşmazlıkların çözümüne ilişkin mekanizmaları oluşturarak uyuşmazlık çözüm süreçlerini belirler. Çalışan memnuniyetinin sağlanmasına yönelik olarak yapılan faaliyetleri düzenli olarak açıklar.	Evet	Şirket çalışanların haklarına ve yetenek gelişimlerine yönelik uygulamalarına kurumsal internet sitesinde ve Sürdürülebilirlik / Entegre ve/veya Faaliyet Raporları' nda yer vermektedir.
	1.6. İş sağlığı ve güvenliği politikaları oluşturur ve kamuya açıklar. İş kazalarından ve sağlığın korunması amacıyla alınan önlemleri ve kaza istatistiklerini açıklar.	Evet	Şirket is sağlığı ve güvenliğine yönelik uygulamalarını, alınan önlemler ve kaza istatistiklerine, tabi olduğu SEVESO kapsamındaki bilgilendirmeni kurumsal internet sitesinde ve Sürdürülebilirlik / Entegre ve/veya Faaliyet Raporları' nda yer vermektedir.
	1.7. Kişisel verilerin korunması ve veri güvenliği politikalarını oluşturur ve kamuya açıklar.	Evet	Şirket Kişisel Verilerin Korunması ve Gizlilik Politikası'nı kurumsal internet sitesinde açıklamaktadır.
	1.8. Etik politikası oluşturur (iş, çalışma etiği, uyum süreçleri, reklam ve pazarlama etiği, açık bilgilendirme vb. çalışmaları dâhil) ve kamuya açıklar.	Evet	Şirket Etik kurallarını kurumsal internet sitesinde tüm paydaşlarına açıklamaktadır.
	1.9. Toplumsal yatırım, sosyal sorumluluk, finansal kapsayıcılık ve finansmana erişim kapsamındaki çalışmalarını açıklar.	Evet	Şirket bu konulardaki faaliyetlerine Sürdürülebilirlik / Entegre ve/veya Faaliyet Raporları'nda yer vermektedir.
	1.10. Çalışanlara ÇSY politikaları ve uygulamaları konusunda bilgilendirme toplantıları ve eğitim programları düzenler.	Evet	Şirket çalışanlarına ÇSY kapsamında, İSG, Çevre, Etik, Müşteri Memnuniyeti gibi konularda eğitimler vermektedir. Eğitimlere ilişkin genel bilgilendirme Faaliyet Raporu, Sürdürülebilirlik ve Entegre Raporları aracılığı ile yapılmaktadır.

SÜRDÜRÜLEBİLİRLİK İLKELERİ
UYUM RAPORU

	İLKE KAPSAMI	UYUM DURUMU	AÇIKLAMA
C. Sosyal İlkeler	**C2. Paydaşlar , Uluslararası Standartlar ve İnisiyatifler**		
	2.1. Sürdürülebilirlik alanındaki faaliyetlerini tüm paydaşların (çalışanlar, müşteriler, tedarikçiler ve hizmet sağlayıcılar, kamu kuruluşları, hissedarlar, toplum ve sivil toplum kuruluşları vb) ihtiyaç ve önceliklerini dikkate alarak yürütür.	Evet	Sürdürülebilirlik çalışmalarında Şirket, sektörünü ve faaliyetlerini etkileyen temel öncelikleri, AA1000 Paydaş Katılım Standardı çerçevesinde paydaşlarının görüşlerini alarak ve küresel trendleri analiz ederek belirlemiştir.
	2.2. Müşteri şikayetlerinin yönetimi ve çözümüne ilişkin müşteri memnuniyeti politikası düzenler ve kamuya açıklar.	Evet	Müşteri memnuniyetine dair Şirket'in aksiyonları, istatistiki veriler ve iş modeli Sürdürülebilirlik / Entegre Raporları aracılığı ile açıklanmaktadır. Müşteri memnuniyet ve müşteri odaklı yönetim anlayışımızı içeren Yönetim Sistemleri Politikası şirketin kurumsal internet sitesinde yayınlanmıştır.
	2.3. Paydaş iletişimini sürekli ve şeffaf bir şekilde yürütür; hangi paydaşlarla, hangi amaçla, ne konuda ve ne sıklıkla iletişime geçtiğini, sürdürülebilirlik faaliyetlerinde kaydedilen gelişmeleri açıklar.	Evet	Sürdürülebilirlik çalışmalarında Şirket, sektörünü ve faaliyetlerini etkileyen temel öncelikleri, AA1000 Paydaş Katılım Standardı çerçevesinde paydaşlarının görüşlerini alarak ve küresel trendleri analiz ederek belirlemiştir. Paydaşlar ile olan iletişimin detaylarına Sürdürülebilirlik / Entegre Raporlarında değinilmektedir.
	2.4. Benimsediği uluslararası raporlama standartlarını (Karbon Saydamlık Projesi (CDP), Küresel Raporlama Girişimi (GRI), Uluslararası Entegre Raporlama Konseyi (IIRC), Sürdürülebilirlik Muhasebe Standartları Kurulu (SASB), İklimle İlişkili Finansal Açıklamalar Görev Gücü (TCFD) vb.)) kamuya açıklar.	Evet	Şirket CDP raporlaması yapmakta, Sürdürülebilirlik ve Entegre Raporlarında ise GRI ve IIRC standartlarına uygun hareket etmektedir.
	2.5. İmzacısı veya üyesi olduğu uluslararası kuruluş veya ilkeleri (Ekvator Prensipleri, Birleşmiş Milletler Çevre Programı Finans Girişimi (UNEP-FI), Birleşmiş Milletler Küresel İlkeler (UNGC), Birleşmiş Milletler Sorumlu Yatırım Prensipleri (UNPRI) vb.), benimsediği uluslararası prensipleri (Uluslararası Sermaye Piyasası Birliği (ICMA) Yeşil/Sürdürülebilir Tahvil Prensipleri gibi) kamuya açıklar.	Evet	Şirket kurumsal üyeliklerini Entegre Raporu aracılığı ile açıklamakta olup, Küresel İlkeler Sözleşmesi kapsamında taahhütleri bulunmakta ve National Fire Protection Association üyeliği bulunmaktadır.
	2.6. Borsa İstanbul Sürdürülebilirlik Endeksi ve uluslararası sürdürülebilirlik endekslerinde (Dow Jones Sürdürülebilirlik Endeksi, FTSE4Good, MSCI ÇSY Endeksleri vb.) yer almak için somut çaba gösterir.	Evet	Şirket Borsa İstanbul Sürdürülebilirlik Endeksi'nde yer almaktadır.

SÜRDÜRÜLEBİLİRLİK İLKELERİ
UYUM RAPORU

	İLKE KAPSAMI	UYUM DURUMU	AÇIKLAMA
C. Sosyal İlkeler	D.1. II-17.1 sayılı Sermaye Piyasası Kurulu Kurumsal Yönetim Tebliği kapsamında zorunlu olarak uyulması gereken Kurumsal Yönetim ilkeleri yanında tüm Kurumsal Yönetim ilkelerine uyum sağlanması için azami çaba gösterir.	Evet	Şirket Kurumsal Yönetim kapsamında Bağımsız Derecelendirme Kuruluşu tarafından derecelendirilmekte ve Borsa İstanbul Kurumsal Yönetim Endeksi'nde yer almaktadır. 2022 yılında endeksin en yüksek puana sahip ikinci şirketi konumunda bulunmaktadır.
	D.2. Sürdürülebilirlik konusunu, faaliyetlerinin çevresel etkilerini ve bu konudaki ilkeleri kurumsal yönetim stratejisini belirlerken göz önünde bulundurur.	Evet	Şirket'in kurumsal yönetimi, sürdürülebilirlik ve faaliyet konuları dikkate alınarak oluşturulmuştur. Ayrıca Şirket 2022 yılına ait Faaliyet Raporunu Entegre Faaliyet Raporu olarak yayınlamakta ve faaliyetlerini, kurumsal yönetim ve sürdürülebilirlik stratejilerini entegrasyonu konusunda çalışmalarını sürdürmektedir.
	D.3. Kurumsal Yönetim İlkeleri'nde belirtildiği şekilde menfaat sahiplerine ilişkin ilkelere uyum sağlamak ve menfaat sahipleri ile iletişimi güçlendirmek için gerekli tedbirleri alır. Sürdürülebilirlik alanındaki tedbirler ve stratejilerin belirlenmesinde menfaat sahiplerinin görüşlerine başvurur.	Evet	Sürdürülebilirlik çalışmalarında Şirket, sektörünü ve faaliyetlerini etkileyen temel öncelikleri, AA1000 Paydaş Katılım Standardı çerçevesinde paydaşlarının görüşlerini alarak ve küresel trendleri analiz ederek belirlemiştir.
	D.4. Sosyal sorumluluk projeleri, farkındalık etkinlikleri ve eğitimler ile sürdürülebilirlik konusu ve bunun önemi hakkında farkındalığın artırılması konusunda çalışır.	Evet	Şirket'in sosyal sorumluluk projeleri, eğitimler ve sürdürülebilirlik konusundaki faaliyetler Faaliyet Raporu, Sürdürülebilirlik / Entegre Raporları aracılığı ile açıklanmaktadır.
	D.5. Sürdürülebilirlik konusunda uluslararası standartlara ve inisiyatiflere üye olmak ve çalışmalara katkı sağlamak için çaba gösterir.	Evet	Şirket, sürdürülebilirlik konusunda uluslararası standartlara ve inisiyatiflerin yönlendirmelerine uygun hareket etmektedir. Bu kapsamda Şirket, UNGC imzacıları arasında yer almaktadır.
	D.6. Rüşvet ve yolsuzlukla mücadele ile vergisel açıdan dürüstlük ilkesine yönelik politika ve programlarını açıklar.	Evet	Rüşvet ve yolsuzlukla mücadeleyi de içeren Etik İlkeler Şirket'in kurumsal internet sitesinde yayınlanmıştır.

YATIRIMCI İLİŞKİLERİ
BİRİM FAALİYETLERİ

Aksa Akrilik Yatırımcı İlişkileri Biriminin temel görevi, yasal mevzuata uyum ve paydaşlarına karşı şeffaf, hesap verebilir, adil ve sorumluluk sahibi yönetim yaklaşım modelidir. Bu hedefi gerçekleştirmek için, Aksa hisselerinin seyri hakkında menfaat sahiplerine kapsamlı ve tam doğru bilgi vermek maksadıyla yatırımcı ilişkileri araçları kullanmaktadır ve yönetmektedir.

Yatırımcı İlişkileri Biriminin ilke edindiği temel çalışma prensipleri arasında ulaşılabilirlik, paydaşlara hızlı geri dönüş sağlama, şeffaf, tutarlı ve zamanlı bilgilendirme yer almakta olup Şirket internet sitesinde mevcut olan bilgilerin güncel tutulması esastır. Bölümdeki her çalışanın, yasal mevzuata hâkim, Sermaye Piyasası Kurulunun zorunlu tuttuğu lisanslara sahip olan, Şirket ve sektör dinamiklerini iyi bilen ve aktarabilen yetkin kişilerden oluşmasına özen gösterilmektedir. Bu bağlamda Yatırımcı İlişkileri Bölümü, Şirketini doğru tanıyıp iyi analiz ederek ve Şirket stratejilerine hâkim olup bu stratejilerin iletişimini en etkin yöntemlerle yaparak fark yaratmayı hedeflemektedir.

2022 Yılı İçerisinde Önemli Gelişmeler

1- Kurumsal Yönetim Derecelendirme

Türkiye'de Sermaye Piyasası Kurulu (SPK) Kurumsal Yönetim İlkeleri'ne uygun olarak derecelendirme yapmak üzere faaliyet izni bulunan, Saha Kurumsal Yönetim ve Derecelendirme Hizmetleri A.Ş. tarafından "Kurumsal Yönetim Derecelendirme Raporu" güncelleme çalışmaları yapılmıştır.

Şirketimizin, Kurumsal Yönetim İlkeleri'ne uyumunun derecelendirilmesine ilişkin olan bu Rapor, Saha'nın Şirketimiz nezdinde yaptığı ayrıntılı incelemelerinden elde edilen sonuçlardan yararlanılarak mevcut metodoloji kapsamında hazırlanmıştır.

Şirketimizin Kurumsal Yönetim Notu, 10 üzerinden 9,75 olarak güncellenmiş olup alt başlıklar hâlinde notlar 100 üzerinden sırasıyla:

- Pay Sahipleri 98,18
- Kamuyu Aydınlatma ve Şeffaflık 98,69
- Menfaat Sahipleri 98,82
- Yönetim Kurulu 95,58 olarak belirlenmiştir.

2- Kredi Derecelendirme

JCR Avrasya (Japan Credit Rating Eurasia Rating) Derecelendirme A.Ş., Şirketimizin uzun vadeli ulusal notunu yüksek düzeyde yatırım yapılabilir kategoride değerlendirerek, uzun vadeli ulusal notunu "AAA (Trk)" derecesine artırmış, görünümünü ise "Stabil" olarak belirlemiştir. Uluslararası Yabancı ve Yerel Para Not ve görünümler ise "BB" ve "Stabil" olarak belirlenmiştir.

> Şirketimiz 9,75 skor ile Kurumsal Yönetim Derecelendirme Notu en yüksek ikinci şirket olmuştur.

3- Hisse Performansı

Şirket hisselerimiz Borsa İstanbul (BİST) hisse senedi piyasasında aşağıdaki endekslerde yer almakta olup hisse performansımız aşağıdaki grafikte gösterilmiştir.

- BIST 100-30
- BIST SÜRDÜRÜLEBİLİRLİK 25
- BIST TEMETTÜ
- BIST TEMETTÜ 25
- BIST 50
- BIST YILDIZ
- BIST KATILIM 30
- BIST 100
- BIST KURUMSAL YÖNETİM
- BIST KİMYA, PETROL, PLASTİK
- BIST KATILIM 50
- BIST KATILIM TÜM
- BIST SÜRDÜRÜLEBİLİRLİK KATILIM
- BIST SINAİ
- BIST SÜRDÜRÜLEBİLİRLİK
- BIST KATILIM 100
- BIST KATILIM TEMETTÜ
- BIST TÜM

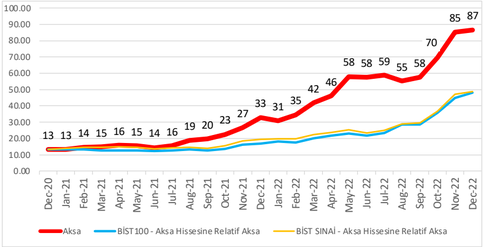

YATIRIMCI İLİŞKİLERİ
BİRİM FAALİYETLERİ

Şirket hisse senetleri 1986'dan itibaren Borsa İstanbul'da işlem görmektedir. Hisse senetlerinin 2018 yılından itibaren borsa performansı aşağıdaki tabloda özetlenmiştir.

Hisse Bilgisi	2018	2019	2020	2021	2022
En düşük fiyat (TL)	2,98	3,01	4,75	12,15	27,11
En yüksek fiyat (TL)	7,07	6,45	13,78	39,97	95,60
Kapanış fiyatı (TL)	3,09	6,38	13,29	32,98	91,95
Piyasa değeri (Milyon TL)	1.000	2.066	4.303	10.677	29.769

Tabloda geçtiğimiz seneler için geçerli olan fiyat bilgileri, düzeltilmiş hisse fiyatlarını ifade etmektedir.

4- Temettü

2021 faaliyet dönemine ait kâr payı dağıtımı 1 Nisan 2022 tarihinde Olağan Genel Kurulda onaylanmış ve 21-25 Nisan 2022 tarihlerinde Şirket hissedarlarına nakden ödenmiştir.

Son on (10) yılda dağıtılan brüt temettü tutarları aşağıdaki şekildedir:

Ödenen Brüt Temettü (TL)

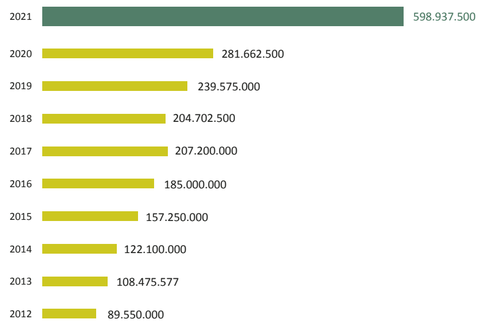

YATIRIMCI İLİŞKİLERİ
BİRİM FAALİYETLERİ

5- Genel Kurul

1 Nisan 2022 tarihinde Şirketin Yalova Fabrikasında 2021 yılına ait Olağan Genel Kurul Toplantısı gerçekleştirilmiştir. Toplantıya %70,47 oranında hisseyi temsil eden pay sahipleri katılmıştır.

6- Yıl İçi Diğer Aktiviteler

2022 yılı içerisinde Sermaye Piyasası Kurulundan gelen soruların eksiksiz ve doğru olarak cevaplanması, istenilen belge ve bilgilerin ivedilikle temini, Kurul ile doğru ve etkin iletişimin sağlanması amaçlanmış ve Yatırımcı İlişkileri Bölümünün faaliyetleri bu kapsamda yürütülmüştür.

Ayrıca yatırımcılardan gelen sorulara, tüm paydaşlara eşit muamele etme prensibini koruyarak aynı bilgilerin sağlanması suretiyle gerekli geri dönüşler sağlanmıştır.

Kamuyu Aydınlatma Platformu aracılığıyla kamuya yapılan açıklamaların zamanında, doğru, eksiksiz, anlaşılabilir ve yorumlanabilir biçimde paylaşılmasına önem verilmiş, tüm hissedarların gelişmelerden eşit biçimde ve eşzamanlı olarak haberdar edilmesine özen gösterilmiştir.

Yatırımcı İlişkileri biriminin yıl içerisinde yapmış olduğu diğer faaliyetler aşağıdaki şekilde özetlenmiştir:

» Dört (4) adet basın duyurusu ve elli sekiz (58) adet Kamuyu aydınlatma platformunda Özel durum açıklaması
» Yüz yetmiş dört (174) kez yerli ve yabancı yatırımcı/analist ile yüz yüze, telefon ve telekonferans yöntemi ile görüşme
» Sekiz (8) kez analistler için konferans görüşme,
» Bir (1) kez yabancı yatırımcılara roadshow
» Bir (1) kez üniversitede konferansa konuşmacı olarak katılım

Yatırımcı İlişkileri Birim İletişim:

Ad soyad	Unvan	Telefon	Lisans Belgesi	Belge No	E-posta
Erdinç KAZAK	Mali İşler Direktörü	0(226) 353 25 45 / 41400	Sermaye Piy. Faaliyetleri Düzey 3 Kurumsal Yön. Der. Uzmanlığı	205781 700753	erdinc.kazak@aksa.com
Erdem TATBUL	Muhasebe ve Raporlama Müdürü	0(226) 353 25 45 / 41500	Sermaye Piy. Faaliyetleri Düzey 3 Kurumsal Yön. Der. Uzmanlığı	208881 701742	erdem.tatbul@aksa.com

Yatırımcı İlişkileri Bölümü İletişim bilgileri:

Tel: 0 (226) 353 25 45
Faks: 0 (226) 353 33 07
E-posta: ir@aksa.com
Adres: Merkez Mahallesi Ali Raif Dinçkök Caddesi No: 2 Taşköprü, Çiftlikköy/Yalova

DİĞER
AÇIKLAMALAR

Şirketin Sermaye Piyasası Kurulu ve Türk Ticaret Kanunu düzenlemeleri kapsamındaki diğer zorunlu açıklamaları aşağıdaki şekildedir:

» Şirketin iktisap ettiği kendi payı bulunmamaktadır.
» 2022 yılı içerisinde Şirketimizde özel veya kamu denetimi olmamıştır.
» 2022 yılında Şirket faaliyetlerini önemli ölçüde değiştirecek bir mevzuat değişikliği olmamıştır.
» 2022 yılında yatırım danışmanlığı ve derecelendirme gibi konularda hizmet aldığı kurumlarla Şirket arasında çıkar çatışmasına konu olacak bir husus meydana gelmemiştir.
» Şirketin sermayesinin karşılıksız kalma veya Şirketin borca batık bir durumu yoktur.
» Şirketin karşılıklı iştirak ilişkisine sahip olduğu bir ortaklık bulunmamaktadır.
» Mevzuat uyarınca ilişkili taraf işlemleri ve bakiyelerine ve Yönetim Kurulu ve üst düzey yöneticilere sağlanan faydalara ait bilgiler Finansal Tablolara ait 28 No.lu İlişkili Taraf Açıklamaları dipnotunda yer almaktadır.
» Şirketin finansman kaynaklarına ait bilgiler Finansal Tablolara ait 7 No.lu Finansal Borçlanmalar dipnotunda yer almakta olup, yıl içerisinde çıkarılmış veya devam etmekte olan sermaye piyasası aracı bulunmamaktadır.
» Genel Kurulda alınan kararlar yerine getirilmiştir.
» Yıl içerisinde Olağanüstü Genel Kurul yapılmamıştır.
» Faaliyet dönemi içerisinde 4 adet Yönetim Kurulu toplantısı yapılmış olup, Yönetim Kurulu Üyelerinin toplantılara katılım oranı %92'dir.

Davalar

2022 yılı içerisinde açılmış veya devam etmekte olan, Şirketin lehine veya aleyhine çeşitli alacak davası, iş davası, idari davalar ve Şirket pay sahiplerinin açmış olduğu çeşitli davalar bulunmakta olup ilgili davalar Şirketin mali durumunu ve faaliyetlerini önemli derecede etkileyebilecek mahiyette değildir.

2022'NİN **ARDINDAN**

- Aksa Akrilik'in Birinci Grup şirketler arasında yer alması sebebiyle Kurulun II-17.1 sayılı Kurumsal Yönetim Tebliği ekinde yer verilen Kurumsal Yönetim İlkeleri'nin (4.3.7) maddesi uyarınca Sn. Güler ARAS, Sn. Kamil Batur ŞULEN ve Sn. Lale DEVELİOĞLU'nun adaylıkları Kurul'un görüşüne sunulmuş olup. SPK 17 Şubat 2023 tarihli yazısı ile anılan Yönetim Kurulu Bağımsız Üye Adayları hakkında herhangi bir olumsuz görüş bildirilmemiştir. Söz konusu adaylar ilk Genel Kurul gündeminde oylamaya sunulacaktır.
- Tedarik Zinciri Direktörü olarak görev yapmakta olan Sn. Abdullah OCAK, 1 Şubat 2023 itibari ile şirketten ayrılmış olup, Sn. Atakan KAPLAN aynı tarihte pozisyona atanmıştır.

(*) Rapor yayınlanma tarihi itibariyle 2023 yılına ait önemli olaylar

KÂR DAĞITIM **POLİTİKASI**

Türk Ticaret Kanunu, Sermaye Piyasası Kurulu (SPK) Kurumsal Yönetim Tebliği, II-19.1 sayılı Kâr Payı Tebliği ve diğer SPK Mevzuatı, Vergi Mevzuatı ve diğer ilgili mevzuat hükümleri ile Esas Sözleşmemizin kâr dağıtımına ilişkin 25. Madde Hükmü çerçevesinde Şirketimizin Kâr Dağıtım Politikası 2014 yılında alınan kararla aşağıdaki şekilde tespit edilmiştir:

Ortaklarımızın, pay getirilerinin yanı sıra düzenli olarak kâr payı elde etmelerini teminen, 2014 yılına ve izleyen yıllara ait kârlar ile ilgili olmak üzere, Sermaye Piyasası Kurulunun mevcut düzenlemeleriyle çelişmemek kaydı ile ulusal ve ekonomik şartlarda herhangi bir olumsuzluk olmaması, Şirketimizin öngörülecek yatırım harcamaları ve diğer fon ihtiyaçları da dikkate alınarak her yıl, Esas Sözleşme'nin 25. Maddesi çerçevesinde oluşacak dağıtılabilir kârın en az %20'si dağıtılır.

Esas Sözleşmemizin 25. Maddesinin (c) Bendi Hükmü ve Şirketimizin "Yönetim Kurulu Üyeleri ve Üst Düzey Yöneticilere İlişkin Ücret Politikası" çerçevesinde Yönetim Kurulu Üyelerine Genel Kurul kararına bağlı olarak kazanç payı ödenebilecektir.

Dağıtılması öngörülen kâr payı tutarının tamamı, ancak yasal kayıtlarda mevcut net dağıtılabilir kârdan ve diğer kaynaklardan karşılanabidiği sürece dağıtılabilecektir.

Şirketimizde imtiyazlı pay mevcut olmayıp, pay sahiplerine dağıtılacak kâr payı, dağıtım tarihi itibariyle mevcut payların tümüne, bunların ihraç ve iktisap tarihleri dikkate alınmaksızın payları oranında eşit olarak dağıtılır.

Kâr payı dağıtımı, nakit veya bedelsiz hisse veya kısmen nakit, kısmen de bedelsiz hisse olarak yapılabilir.

Kâr payı dağıtım tarihi, Yönetim Kurulunun teklifi doğrultusunda ve Sermaye Piyasası Kurulu mevzuatına aykırı olmamak ve en geç dağıtım kararı verilen Genel Kurul toplantısının yapıldığı hesap dönemi sonu itibarı ile başlanması kaydı ile Genel Kurul tarafından tespit edilir.

Dağıtılabilir kâr payı, eşit veya farklı tutarda taksitlerle ödenebilir. Taksit sayısı Genel Kurul tarafından veya Genel Kurul tarafından açıkça yetkilendirilmesi şartıyla Yönetim Kurulu tarafından belirlenebilir. Taksit ödeme zamanlarının Yönetim Kurulu tarafından belirlenmesi durumunda ödeme zamanları, Genel Kurul tarihini takip eden on beş gün içinde Sermaye Piyasası Kurulunun özel durumların kamuya açıklanmasına ilişkin düzenlemeleri çerçevesinde kamuya duyurulur.

Sermaye Piyasası Kurulu Mevzuatı çerçevesinde pay sahiplerine kâr payı avansı dağıtılabilir.

Bu Kâr Dağıtım Politikası, Şirketin finansal performansı, öngörülen yatırım projeleri, sektörel ve ekonomik koşullar dikkate alınarak her yıl yeniden gözden geçirilebilir.

AKSA AKRİLİK KİMYA SANAYİİ A.Ş. YÖNETİM KURULU TÜRK TİCARET KANUNU'NUN 199. MADDESİ KAPSAMINDA HAZIRLANAN **2022 YILI BAĞLI ŞİRKET RAPORU ÖZETİ**

1 Temmuz 2012 tarihinde yürürlüğe giren 6102 sayılı Türk Ticaret Kanunu'nun 199. Maddesi uyarınca, Aksa Yönetim Kurulu, faaliyet yılının ilk üç ayı içinde, geçmiş faaliyet yılında Şirketin hâkim ortağı ve hâkim ortağına bağlı şirketlerle ilişkileri hakkında bir rapor düzenlemek ve bu raporun sonuç kısmına faaliyet raporunda yer vermekle yükümlüdür. Aksa'nın ilişkili taraflarla yapmış olduğu işlemler hakkında gerekli açıklamalar 28 No.lu finansal rapor dipnotunda yer almaktadır. Aksa Yönetim Kurulu tarafından hazırlanan bağlılık raporunda "Aksa'nın hâkim ortakları ve hâkim ortaklarının bağlı ortaklıkları ile 2022 yılı içinde yapmış olduğu tüm işlemlerde, işlemin yapıldığı veya önlemin alındığı veya alınmasından kaçınıldığı anda tarafımızca bilinen hâl ve şartlara göre, her bir işlemde uygun bir karşı edim sağlandığı ve alınan veya alınmasından kaçınılan herhangi bir önlemin Şirketi zarara uğratmadığı, bu çerçevede denkleştirmeyi gerektirecek herhangi bir zararın söz konusu olmadığı sonucuna ulaşılmıştır" denilmektedir.

Hedefler ve Gerçekleşmeler

Şirketimizin 2022 yıl sonuna ilişkin beklentileri ve 2022 yılı sonunda gerçekleşmelere ait değerlendirmelerimiz aşağıdaki şekildedir.

	Hedef (milyon ABD Doları)	Gerçekleşen (milyon ABD Doları)
Ciro	1.100	1.055
Yatırım Harcaması(*)	85 (+/- 10)	59

(*) Sene içerisinde tedarik zincirinde yaşanan termin güncellemeleri ve bazı modernizasyon projelerinin bir sonraki döneme revize edilmesi sonucu yatırım harcaması hedeflenenden düşük gerçekleşmiştir.

	Hedef (%)	Gerçekleşen (%)
FVAÖK marjı	20-25	23
Kapasite kullanım oranı	95 (+/- 5)	94

SORUMLULUK **BEYANI**

SERMAYE PİYASASI KURULU'NUN II-14.1. SAYILI SERMAYE PİYASASINDA FİNANSAL RAPORLAMAYA İLİŞKİN ESASLAR TEBLİĞİ'NİN 9. MADDESİ GEREĞİNCE HAZIRLANAN SORUMLULUK BEYANI

FAALİYET RAPORUNUN KABULÜNE İLİŞKİN YÖNETİM KURULU'NUN

KARAR TARİHİ: 07.03.2023
KARAR NO: 2023/10

Sermaye Piyasası Kurulu'nun (SPK) Seri II.14.1. sayılı "Sermaye Piyasasında Finansal Raporlamaya İlişkin Esaslar Tebliği" ("Tebliğ") uyarınca SPK ve ilgili mevzuatlar tarafından belirlenen format ve içeriğe uygun olarak hazırlanan 2022 yılına ait faaliyet raporunun ve 2022 yılına ait Kurumsal Kurumsal Yönetim Uyum Raporu, SPK'nın Sürdürülebilirlik İlkeleri Uyum Çerçevesi kapsamında hazırlanan Sürdürülebilirlik İlkeleri Uyum Raporu ve Kurumsal Yönetim Bilgi Formu'nun;

Tarafımızca incelendiğini,

Şirketimizdeki görev ve sorumluluk alanımızda sahip olduğumuz bilgiler çerçevesinde, önemli konularda gerçeğe aykırı bir açıklama veya açıklamanın yapıldığı tarih itibariyle yanıltıcı olması sonucunu doğurabilecek herhangi bir eksiklik içermediğini,

Şirketimizdeki görev ve sorumluluk alanımızda sahip olduğumuz bilgiler çerçevesinde ilgili Tebliğ uyarınca hazırlanmış faaliyet raporunun işin gelişimi ve performansını ve konsolidasyon kapsamındakilerle birlikte işletmenin finansal durumunu ve karşı karşıya olunan önemli risk ve belirsizliklerle birlikte dürüstçe yansıttığını bilgilerinize sunar, yapılan açıklamadan dolayı sorumlu olduğumuzu beyan ederiz.

Saygılarımızla,

Kamil Batur ŞULEN	İlknur GÜR URALCAN	Erdinç KAZAK
Denetim Komitesi Başkanı	**Denetim Komitesi Üyesi**	**Mali İşler Direktörü**

KÂR DAĞITIM **ÖNERİSİ**

Değerli Hissedarlarımız,

2022 dönemine ait faaliyet bilgilerimiz ile finansal tablolarımızı tarafınıza sunmuş bulunuyoruz. Kar payı dağıtım politikamıza uygun olarak, Şirketimizin 2022 yılı dağıtılabilir karı ile ilgili önerisi Genel Kurul'un onayına sunulmak üzere aşağıdaki şekilde düzenlenmiştir.

Sermaye Piyasası Kurulu'nun Seri: II, No: 14.1 Sayılı Tebliğ hükümleri çerçevesinde düzenlenmiş finansal tablolarında yer alan konsolide bilanço net dönem karımız 3.422.037.597-TL, Vergi Usul Kanunu hükümleri çerçevesinde düzenlenmiş mali tablolarımızda yer alan net dönem karımız ise 1.725.826.698,00-TL'dir.

Sermaye Piyasası Kurulu'nun Seri: II, No: 14.1 Sayılı Tebliğ hükümleri çerçevesinde düzenlenmiş konsolide finansal tablolarımızda yer alan 3.422.037.597-TL tutarındaki ana ortaklığa ait net dönem karından;

- Kayıtlarımızda yer alan Genel Kanuni Yedek Akçe'nin Türk Ticaret Kanunu'nun 519. maddesinin (1.) fıkrası ve Şirketimizin Esas Sözleşmesi'nin 25.maddesinin (a) bendi hükmünde belirtilen tavana ulaşması dolayısıyla ayrılmamasına,
- Şirketimizin 323.750.000,00-TL tutarındaki ödenmiş sermayesinin %5'ine tekabül eden 16.187.500,00-TL tutarındaki birinci temettünün (1,00-TL nominal değerli paya isabet eden temettü tutarı brüt 0,05-TL, temettü oranı brüt %5'tir.), Şirketimizin Esas Sözleşmesi'nin 25. Madde hükmü çerçevesinde ortaklarımıza nakden dağıtılmasına,
- Kalan tutar olan 3.405.850.097-TL'den 764.050.000-TL tutarındaki ikinci temettünün (1,00-TL nominal değerli paya isabet eden temettü tutarı brüt 2,36-TL, temettü oranı brüt %236,00.), Şirketimizin Esas Sözleşmesi'nin 25. Madde hükmü çerçevesinde ortaklarımıza nakden dağıtılmasına,
- Dağıtılan ikinci temettüye istinaden 76.405.000-TL Genel Kanuni Yedek Akçe ayrılmasına,
- Kalan tutarın Olağanüstü Yedek olarak ayrılmasına,
- Ortaklarımıza dağıtılacak olan 1. ve 2. temettüler toplamının 780.237.500-TL olarak (1,00-TL nominal değerli paya isabet eden temettü tutarı brüt 2,4100-TL, temettü oranı brüt %241,00.) tespit edilmesine,
- Temettü bedellerinin 11 Nisan 2023 tarihinde başlanarak nakden dağıtılmasına,

istinaden kar dağıtım teklifini Genel Kurulumuzun onayına sunmaktayız.

Değerli ortaklarımız, gelecek yılların ülkemize ve Şirketimize mutlu ve başarılı günler getirmesi dileğiyle saygılar sunarız.

Yönetim Kurulu

KARAR TARİHİ: 07.03.2023
KARAR NO: 2023/10

AKSA AKRİLİK KİMYA SANAYİİ ANONİM ŞİRKETİ'nin Yönetim Kurulu üyeleri Türk Ticaret Kanunu madde 390/4 uyarınca aşağıdaki kararı almışlardır;

Denetimden sorumlu komite'nin 07.03.2023 tarihli 2023/03 nolu raporu ile tevdi edilen Şirketimiz'in SPK'nın Sürdürülebilirlik İlkeleri Uyum Çerçevesi kapsamında hazırlanan Sürdürülebilirlik İlkeleri Uyum Raporunu da içeren 2022 yılına ait yıllık faaliyet raporunun ve 2022 yılına ait Kurumsal Yönetim Uyum Raporu ve Kurumsal Yönetim Bilgi Formu'nun onaylanmasına ve Kamuyu Aydınlatma Platformu'nda (KAP) yayınlanmasına, karar verildi.

YÖNETİM KURULU ÜYELERİ

Raif Ali DİNÇKÖK	Ahmet Cemal DÖRDÜNCÜ	Nilüfer DİNÇKÖK ÇİFTÇİ
Yönetim Kurulu Başkanı	**Yönetim Kurulu Başkan Vekili**	**Yönetim Kurulu Üyesi**
Alize DİNÇKÖK	İzer LODRİK	Cengiz TAŞ
Yönetim Kurulu Üyesi	**Yönetim Kurulu Üyesi**	**Yönetim Kurulu Üyesi - Genel Müdür**
Lale DEVELİOĞLU	İlknur GÜR URALCAN	Kamil Batur ŞULEN
Bağımsız Yönetim Kurulu Üyesi	**Bağımsız Yönetim Kurulu Üyesi**	**Bağımsız Yönetim Kurulu Üyesi**

YÖNETİM KURULU'NUN YILLIK FAALİYET RAPORUNA İLİŞKİN BAĞIMSIZ DENETÇİ RAPORU

Aksa Akrilik Kimya Sanayii A.Ş. Genel Kurulu'na

1. Görüş

Aksa Akrilik Kimya Sanayii A.Ş.'nin ("Şirket") ve bağlı ortaklığının (hep birlikte "Grup" olarak anılacaktır) 1 Ocak - 31 Aralık 2022 hesap dönemine ilişkin yıllık faaliyet raporunu denetlemiş bulunuyoruz.

Görüşümüze göre, Yönetim Kurulu'nun yıllık faaliyet raporu içinde yer alan finansal bilgiler ile Yönetim Kurulu'nun Grup'un durumu hakkında denetlenmiş olan konsolide finansal tablolarda yer alan bilgileri kullanarak yaptığı irdelemeler, tüm önemli yönleriyle, denetlenen tam set konsolide finansal tablolarla ve bağımsız denetim sırasında elde ettiğimiz bilgilerle tutarlıdır ve gerçeği yansıtmaktadır.

2. Görüşün Dayanağı

Yaptığımız bağımsız denetim, Kamu Gözetimi, Muhasebe ve Denetim Standartları Kurumu ("KGK") tarafından yayımlanan Türkiye Denetim Standartlarının bir parçası olan Bağımsız Denetim Standartları'na ("BDS") uygun olarak yürütülmüştür. Bu standartlar kapsamındaki sorumluluklarımız, raporumuzun Bağımsız Denetçinin Yıllık Faaliyet Raporunun Bağımsız Denetimine İlişkin Sorumlulukları bölümünde ayrıntılı bir şekilde açıklanmıştır. KGK tarafından yayımlanan Bağımsız Denetçiler için Etik Kurallar (Bağımsızlık Standartları Dâhil) ("Etik Kurallar") ve bağımsız denetimle ilgili mevzuatta yer alan etik hükümlere uygun olarak Grup'tan bağımsız olduğumuzu beyan ederiz. Etik Kurallar ve mevzuat kapsamındaki etiğe ilişkin diğer sorumluluklar da tarafımızca yerine getirilmiştir. Bağımsız denetim sırasında elde ettiğimiz bağımsız denetim kanıtlarının, görüşümüzün oluşturulması için yeterli ve uygun bir dayanak oluşturduğuna inanıyoruz.

3. Tam Set Konsolide Finansal Tablolara İlişkin Denetçi Görüşümüz

Grup'un 1 Ocak - 31 Aralık 2022 hesap dönemine ilişkin tam set konsolide finansal tabloları hakkında 15 Şubat 2023 tarihli denetçi raporumuzda olumlu görüş bildirmiş bulunuyoruz.

4. Yönetim Kurulu'nun Yıllık Faaliyet Raporuna İlişkin Sorumluluğu

Grup yönetimi, 6102 sayılı Türk Ticaret Kanunu'nun ("TTK") 514. ve 516. Maddelerine ve Sermaye Piyasası Kurulu'nun ("SPK") II-14.1 No'lu "Sermaye Piyasasında Finansal Raporlamaya İlişkin Esaslar Tebliği" ("Tebliğ") hükümlerine göre yıllık faaliyet raporuyla ilgili olarak aşağıdakilerden sorumludur:

a. Yıllık faaliyet raporunu bilanço gününü izleyen ilk üç ay içinde hazırlar ve genel kurula sunar.

b. Yıllık faaliyet raporunu; Grup'un o yıla ait faaliyetlerinin akışı ile her yönüyle finansal durumunu doğru, eksiksiz, dolambaçsız, gerçeğe uygun ve dürüst bir şekilde yansıtacak şekilde hazırlar. Bu raporda finansal durum, finansal tablolara göre değerlendirilir. Raporda ayrıca, Grup'un gelişmesine ve karşılaşması muhtemel risklere de açıkça işaret olunur. Bu konulara ilişkin yönetim kurulunun değerlendirmesi de raporda yer alır.

c. Faaliyet raporu ayrıca aşağıdaki hususları da içerir:

- Faaliyet yılının sona ermesinden sonra şirkette meydana gelen ve özel önem taşıyan olaylar,
- Şirketin araştırma ve geliştirme çalışmaları,
- Yönetim kurulu üyeleri ile üst düzey yöneticilere ödenen ücret, prim, ikramiye gibi mali menfaatler, ödenekler, yolculuk, konaklama ve temsil giderleri, ayni ve nakdî imkânlar, sigortalar ve benzeri teminatlar.

Yönetim kurulu, faaliyet raporunu hazırlarken Ticaret Bakanlığı'nın ve ilgili kurumların yaptığı ikincil mevzuat düzenlemelerini de dikkate alır.

5. Bağımsız Denetçinin Yıllık Faaliyet Raporunun Bağımsız Denetimine İlişkin Sorumluluğu

Amacımız, TTK ve Tebliğ hükümleri çerçevesinde yıllık faaliyet raporu içinde yer alan finansal bilgiler ile Yönetim Kurulu'nun denetlenmiş olan finansal tablolarda yer alan bilgileri kullanarak yaptığı irdelemelerin, Grup'un denetlenen konsolide finansal tablolarıyla ve bağımsız denetim sırasında elde ettiğimiz bilgilerle tutarlı olup olmadığı ve gerçeği yansıtıp yansıtmadığı hakkında görüş vermek ve bu görüşümüzü içeren bir rapor düzenlemektir.

Yaptığımız bağımsız denetim, BDS'lere uygun olarak yürütülmüştür. Bu standartlar, etik hükümlere uygunluk sağlanması ile bağımsız denetimin, faaliyet raporunda yer alan finansal bilgiler ve Yönetim Kurulu'nun denetlenmiş olan finansal tablolarda yer alan bilgileri kullanarak yaptığı irdelemelerin konsolide finansal tablolarla ve denetim sırasında elde edilen bilgilerle tutarlı olup olmadığına ve gerçeği yansıtıp yansıtmadığına dair makul güvence elde etmek üzere planlanarak yürütülmesini gerektirir.

PwC Bağımsız Denetim ve Serbest Muhasebeci Mali Müşavirlik A.Ş.

Sertu Talı, SMMM
Sorumlu Denetçi

7 Mart 2023

AKSA AKRİLİK KİMYA SANAYİİ A.Ş.

1 OCAK - 31 ARALIK 2022 HESAP DÖNEMİNE AİT KONSOLİDE FİNANSAL TABLOLAR VE BAĞIMSIZ DENETÇİ RAPORU

BAĞIMSIZ DENETÇİ RAPORU

Aksa Akrilik Kimya Sanayii A.Ş. Genel Kurulu'na,

A. Konsolide Finansal Tabloların Bağımsız Denetimi

1. Görüş

Aksa Akrilik Kimya Sanayii A.Ş.'nin ("Şirket") ve bağlı ortaklığının (hep birlikte "Grup" olarak anılacaktır) 31 Aralık 2022 tarihli konsolide finansal durum tablosu ile aynı tarihte sona eren hesap dönemine ait; konsolide kar veya zarar ve diğer kapsamlı gelir tablosu, konsolide özkaynaklar değişim tablosu ve konsolide nakit akış tablosu ile önemli muhasebe politikalarının özeti de dâhil olmak üzere konsolide finansal tablo dipnotlarından oluşan konsolide finansal tablolarını denetlemiş bulunuyoruz.

Görüşümüze göre, ilişikteki konsolide finansal tablolar Grup'un 31 Aralık 2022 tarihi itibarıyla konsolide finansal durumunu ve aynı tarihte sona eren hesap dönemine ait konsolide finansal performansını ve konsolide nakit akışlarını Türkiye Finansal Raporlama Standartları'na ("TFRS'lere") uygun olarak tüm önemli yönleriyle gerçeğe uygun bir biçimde sunmaktadır.

2. Görüşün Dayanağı

Yaptığımız bağımsız denetim, Kamu Gözetimi, Muhasebe ve Denetim Standartları Kurumu ("KGK") tarafından yayımlanan Türkiye Denetim Standartları'nın bir parçası olan Bağımsız Denetim Standartları'na ("BDS'lere") uygun olarak yürütülmüştür. Bu standartlar kapsamındaki sorumluluklarımız, raporumuzun "Bağımsız Denetçinin Konsolide Finansal Tabloların Bağımsız Denetimine İlişkin Sorumlulukları" bölümünde ayrıntılı bir şekilde açıklanmıştır. KGK tarafından yayımlanan Bağımsız Denetçiler için Etik Kurallar (Bağımsızlık Standartları Dahil) ("Etik Kurallar") ile konsolide finansal tabloların bağımsız denetimiyle ilgili mevzuatta yer alan etik hükümlere uygun olarak Grup'tan bağımsız olduğumuzu beyan ederiz. Etik Kurallar ve mevzuat kapsamındaki etiğe ilişkin diğer sorumluluklar da tarafımızca yerine getirilmiştir. Bağımsız denetim sırasında elde ettiğimiz bağımsız denetim kanıtlarının, görüşümüzün oluşturulması için yeterli ve uygun bir dayanak oluşturduğuna inanıyoruz.

3. Kilit Denetim Konuları

Kilit denetim konuları, mesleki muhakememize göre cari döneme ait konsolide finansal tabloların bağımsız denetiminde en çok önem arz eden konulardır. Kilit denetim konuları, bir bütün olarak konsolide finansal tabloların bağımsız denetimi çerçevesinde ve konsolide finansal tablolara ilişkin görüşümüzün oluşturulmasında ele alınmış olup, bu konular hakkında ayrı bir görüş bildirmiyoruz.

Kilit Denetim Konuları	Konunun denetimde nasıl ele alındığı
Ticari alacakların geri kazanılabilirliği	
31 Aralık 2022 tarihi itibarıyla 863.362 bin TL tutarındaki ilişkili olmayan taraflardan ticari alacaklar toplam konsolide varlıkların önemli bir bölümünü oluşturmaktadır. Bununla birlikte, ticari alacaklar için hesaplanan değer düşüklüğü karşılıkları, müşte-rilerden alınan teminatlar, müşterilerin geçmiş öde-me performansları ve kredibilite bilgileri ile alacak bakiyelerinin vade analizleri göz önünde bulunduru-larak yapılan tahminler sonucu muhasebeleştiril-mektedir. Kullanılan bu tahminler gelecekte bekle-nen piyasa koşullarına duyarlıdır. Bu sebeplerle söz konusu alacakların geri kazanılabilirliği denetimimiz bakımından önemli bir konudur. Grup'un ticari alacaklar ile ilgili muhasebe politikala-rına ve tutarlarına ilişkin açıklamalar Not 2.3, 2.4, 8 ve 29'da yer almaktadır.	Denetimimiz sırasında, söz konusu ticari alacakların geri kazanılabilirliği ile ilgili aşağıdaki denetim prosedürleri uygulanmıştır: • Grup'un ilişkili olmayan taraflardan ticari alacaklarının tahsilat ve takibine ilişkin sürecinin anlaşılması, • Ticari alacaklar devir hızının önceki yıl ile karşılaştırılması, • Tahsilata ilişkin herhangi bir anlaşmazlık veya dava sürecinin başlayıp başlamadığının yönetim ile yapılan görüşmeler ile soruşturulması ve hukuk müşavirlerinden devam eden alacak takip davalarıyla ilgili bilgi alınması, • İlişkili olmayan taraflardan ticari alacak bakiyelerinin örneklem yoluyla teyit mektupları gönderilerek test edilmesi, • Mütteakip dönemde yapılan tahsilatların örneklem yoluyla test edilmesi, • İlişkili olmayan taraflardan ticari alacaklara ilişkin alınan teminatların ve ticari alacak sigortalarının örneklem yoluyla test edilmesi ve nakde dönüştürülebilme kabiliyetinin değerlendirilmesi, • İlişkili olmayan taraflardan ticari alacakların geri kazanılabilirliğine yönelik konsolide finansal tablo notlarında yer alan açıklamaların TFRS'lere göre yeterliliğinin değerlendirilmesi. İlişkili taraflardan olmayan ticari alacakların geri kazanılabilirliğine ilişkin gerçekleştirdiğimiz bu çalışmalar neticesinde önemli bir bulgumuz olmamıştır.

4. Yönetimin ve Üst Yönetimden Sorumlu Olanların Konsolide Finansal Tablolara İlişkin Sorumlulukları

Grup yönetimi; konsolide finansal tabloların TFRS'lere uygun olarak hazırlanmasından, gerçeğe uygun bir biçimde sunumundan ve hata veya hile kaynaklı önemli yanlışlık içermeyecek şekilde hazırlanması için gerekli gördüğü iç kontrolden sorumludur.

Konsolide finansal tabloları hazırlarken yönetim; Grup'un sürekliliğini devam ettirme kabiliyetinin değerlendirilmesinden, gerektiğinde sürekliliklе ilgili hususları açıklamaktan ve Grup'u tasfiye etme ya da ticari faaliyeti sona erdirme niyeti ya da mecburiyeti bulunmadığı sürece işletmenin sürekliliği esasını kullanmaktan sorumludur.

Üst yönetimden sorumlu olanlar, Grup'un finansal raporlama sürecinin gözetiminden sorumludur.

5. Bağımsız Denetçinin Konsolide Finansal Tabloların Bağımsız Denetimine İlişkin Sorumlulukları

Bir bağımsız denetimde, biz bağımsız denetçilerin sorumlulukları şunlardır:

Amacımız, bir bütün olarak finansal tabloların hata veya hile kaynaklı önemli yanlışlık içerip içermediğine ilişkin makul güvence elde etmek ve görüşümüzü içeren bir bağımsız denetçi raporu düzenlemektir. BDS'lere uygun olarak yürütülen bir bağımsız denetim sonucunda verilen makul güvence; yüksek bir güvence seviyesidir ancak, var olan önemli bir yanlışlığın her zaman tespit edileceğini garanti etmez. Yanlışlıklar hata veya hile kaynaklı olabilir. Yanlışlıkların, tek başına veya toplu olarak, finansal tablo kullanıcılarının bu konsolide tablolara istinaden alacakları ekonomik kararları etkilemesi makul ölçüde bekleniyorsa bu yanlışlıklar önemli olarak kabul edilir.

BDS'lere uygun olarak yürütülen bağımsız denetimin gereği olarak, bağımsız denetim boyunca mesleki muhakememizi kullanmakta ve meslekî şüpheciliğimizi sürdürmekteyiz. Tarafımızca ayrıca:

- Konsolide finansal tablolardaki hata veya hile kaynaklı "önemli yanlışlık" riskleri belirlenmekte ve değerlendirilmekte; bu risklere karşılık veren denetim prosedürleri tasarlanmakta ve uygulanmakta ve görüşümüze dayanak teşkil edecek yeterli ve uygun denetim kanıtı elde edilmektedir. Hile; muvazaa, sahtekârlık, kasıtlı ihmal, gerçeğe aykırı beyan veya iç kontrol ihlali fiillerini içerebildiğinden, hile kaynaklı önemli bir yanlışlığı tespit edememe riski, hata kaynaklı önemli bir yanlışlığı tespit edememe riskinden yüksektir.
- Grup'un iç kontrolünün etkinliğine ilişkin bir görüş bildirmek amacıyla değil ama duruma uygun denetim prosedürlerini tasarlamak amacıyla denetimle ilgili iç kontrol değerlendirilmektedir.
- Yönetim tarafından kullanılan muhasebe politikalarının uygunluğu ile yapılan muhasebe tahminleri ile ilgili açıklamaların makul olup olmadığı değerlendirilmektedir.
- Elde edilen denetim kanıtlarına dayanarak Grup'un sürekliliğini devam ettirme kabiliyetine ilişkin ciddi şüphe oluşturabilecek olay veya şartlarla ilgili önemli bir belirsizliğin mevcut olup olmadığı hakkında ve yönetimin işletmenin sürekliliği esasını kullanmasının uygunluğu hakkında sonuca varılmaktadır. Önemli bir belirsizliğin mevcut olduğu sonucuna varmamız hâlinde, raporumuzda, finansal tablolardaki ilgili açıklamalara dikkat çekmemiz ya da bu açıklamaların yetersiz olması durumunda olumlu görüş dışında bir görüş vermemiz gerekmektedir. Vardığımız sonuçlar, bağımsız denetçi raporu tarihine kadar elde edilen denetim kanıtlarına dayanmaktadır. Bununla birlikte, gelecekteki olay veya şartlar Grup'un sürekliliğini sona erdirebilir.
- Konsolide finansal tabloların açıklamaları dâhil olmak üzere, genel sunumu, yapısı ve içeriği ile bu tabloların, temelini oluşturan işlem ve olayları gerçeğe uygun sunumu sağlayacak şekilde yansıtıp yansıtmadığı değerlendirilmektedir.
- Konsolide finansal tablolar hakkında görüş vermek amacıyla, Grup içerisindeki işletmelere veya faaliyet bölümlerine ilişkin finansal bilgiler hakkında yeterli ve uygun denetim kanıtı elde edilmektedir. Grup denetiminin yönlendirilmesinden, gözetiminden ve yürütülmesinden sorumluyuz. Verdiğimiz denetim görüşünden de tek başımıza sorumluyuz.

Diğer hususların yanı sıra, denetim sırasında tespit ettiğimiz önemli iç kontrol eksiklikleri dâhil olmak üzere, bağımsız denetimin planlanan kapsamı ve zamanlaması ile önemli denetim bulgularını üst yönetimden sorumlu olanlara bildirmekteyiz.

Bağımsızlığa ilişkin etik hükümlere uygunluk sağladığımızı üst yönetimden sorumlu olanlara bildirmiş bulunmaktayız. Ayrıca bağımsızlık üzerinde etkisi olduğu düşünülebilecek tüm ilişkiler ve diğer hususlar ile varsa, tehditleri ortadan kaldırmak amacıyla atılan adımlar ile alınan önlemleri üst yönetimden sorumlu olanlara iletmiş bulunmaktayız.

Üst yönetimden sorumlu olanlara bildirilen konular arasından, cari döneme ait konsolide finansal tabloların bağımsız denetiminde en çok önem arz eden konuları yani kilit denetim konularını belirlemekteyiz. Mevzuatın konunun kamuya açıklanmasına izin vermediği durumlarda veya konuyu kamuya açıklamanın doğuracağı olumsuz sonuçların, kamuya açıklamanın doğuracağı kamu yararını aşacağının makul şekilde beklendiği oldukça istisnai durumlarda, ilgili hususun bağımsız denetçi raporumuzda bildirilmemesine karar verebiliriz.

B. Mevzuattan Kaynaklanan Diğer Yükümlülükler

1. 6102 sayılı Türk Ticaret Kanunu'nun ("TTK") 402. Maddesi'nin dördüncü fıkrası uyarınca, Şirket'in 1 Ocak - 31 Aralık 2022 hesap döneminde defter tutma düzeninin, kanun ile şirket esas sözleşmesinin finansal raporlamaya ilişkin hükümlerine uygun olmadığına dair önemli bir hususa rastlanmamıştır.
2. TTK'nın 402. Maddesi'nin dördüncü fıkrası uyarınca, Yönetim Kurulu tarafımıza denetim kapsamında istenen açıklamaları yapmış ve istenen belgeleri vermiştir.
3. TTK'nın 398. Maddesi'nin dördüncü fıkrası uyarınca düzenlenen Riskin Erken Saptanması Sistemi ve Komitesi Hakkında Denetçi Raporu 15 Şubat 2023 tarihinde Şirket'in Yönetim Kurulu'na sunulmuştur.

PwC Bağımsız Denetim ve Serbest Muhasebeci Mali Müşavirlik A.Ş.

Sertu Talı, SMMM
Sorumlu Denetçi

İstanbul, 15 Şubat 2023

Aksa Akrilik Kimya Sanayii A.Ş.

31 ARALIK 2022 VE 2021 TARİHLERİ İTİBARIYLA KONSOLİDE FİNANSAL DURUM TABLOSU

(Tutarlar aksi belirtilmedikçe bin Türk Lirası ("TL") cinsinden ifade edilmiştir.)

		Bağımsız denetimden geçmiş	
VARLIKLAR	**Notlar**	**31 Aralık 2022**	**31 Aralık 2021**
Dönen varlıklar		**6.171.072**	**6.028.316**
Nakit ve nakit benzerleri	4	1.577.515	2.835.689
Finansal yatırımlar	5	144.026	-
Ticari alacaklar			
- İlişkili olmayan taraflardan ticari alacaklar	8	780.016	686.910
- İlişkili taraflardan ticari alacaklar	28	917.788	455.902
Diğer alacaklar			
- İlişkili olmayan taraflardan diğer alacaklar	9	291	1.013
Türev araçlar	18	11.317	4.687
Stoklar	10	2.203.034	1.559.041
Peşin ödenmiş giderler	17	26.341	126.669
Cari dönem vergisiyle ilgili varlıklar	26	101.485	3.447
Diğer dönen varlıklar	17	375.478	352.817
Ara toplam		**6.137.291**	**6.026.175**
Satış amaçlı sınıflandırılan duran varlıklar	19	33.781	2.141
Toplam dönen varlıklar		**6.171.072**	**6.028.316**
Duran varlıklar		**5.246.062**	**3.414.734**
Finansal yatırımlar	5	880	-
Ticari alacaklar			
- İlişkili olmayan taraflardan ticari alacaklar	8	83.346	141.461
Türev araçlar	18	16.975	4.162
Özkaynak yöntemiyle değerlenen yatırımlar	6	1.000.349	778.181
Yatırım amaçlı gayrimenkuller	11	790	14.856
Maddi duran varlıklar	13	2.815.456	2.070.534
Kullanım hakkı varlıkları	12	35.650	35.796
Maddi olmayan duran varlıklar			
- Şerefiye	14	5.989	5.989
- Diğer maddi olmayan duran varlıklar	14	137.399	115.722
Ertelenmiş vergi varlığı	26	997.298	192.080
Peşin ödenmiş giderler	17	151.930	55.953
Toplam varlıklar		**11.417.134**	**9.443.050**

31 Aralık 2022 tarihi itibarıyla sona eren hesap dönemine ait konsolide finansal tablolar Denetimden Sorumlu Komite tarafından incelenmiş ve 15 Şubat 2023 tarihli Yönetim Kurulu kararı ile onaylanmıştır. Konsolide finansal tablolar, Genel Kurul'da onaylanması sonucu kesinleşecektir.

İlişikteki dipnotlar konsolide finansal tabloların ayrılmaz parçasını oluştururlar.

Aksa Akrilik Kimya Sanayii A.Ş.

31 ARALIK 2022 VE 2021 TARİHLERİ İTİBARIYLA KONSOLİDE FİNANSAL DURUM TABLOSU

(Tutarlar aksi belirtilmedikçe bin Türk Lirası ("TL") cinsinden ifade edilmiştir.)

		Bağımsız denetimden geçmiş	
	Notlar	**31 Aralık 2022**	**31 Aralık 2021**
Kısa vadeli yükümlülükler		**4.344.741**	**5.908.199**
Kısa vadeli borçlanmalar	7	984.467	2.125.952
Uzun vadeli borçlanmaların kısa vadeli kısımları			
- Banka kredileri	7	371.702	227.640
- Kiralama işlemlerinden borçlar	7	15.363	10.692
Ticari borçlar			
- İlişkili olmayan taraflara ticari borçlar	8	2.502.045	3.068.942
- İlişkili taraflara ticari borçlar	28	158.712	97.593
Çalışanlara sağlanan faydalar kapsamında borçlar	16	18.860	5.876
Diğer borçlar			
- İlişkili olmayan taraflara diğer borçlar	9	6.380	28.752
Ertelenmiş gelirler	17	216.815	299.147
Kısa vadeli karşılıklar			
- Çalışanlara sağlanan faydalara ilişkin kısa vadeli karşılıklar	16	70.283	43.500
- Diğer kısa vadeli karşılıklar	15	114	105
Uzun vadeli yükümlülükler		**1.332.055**	**700.572**
Uzun vadeli borçlanmalar			
- Banka kredileri	7	1.004.423	565.315
- Kiralama işlemlerinden borçlar	7	50.775	45.297
Uzun vadeli karşılıklar			
- Çalışanlara sağlanan faydalara ilişkin uzun vadeli karşılıklar	16	236.938	59.750
Diğer uzun vadeli yükümlülükler	17	39.919	30.210
Toplam yükümlülükler		**5.676.796**	**6.608.771**

İlişikteki dipnotlar konsolide finansal tabloların ayrılmaz parçasını oluştururlar.

31 ARALIK 2022 VE 2021 TARİHLERİ İTİBARIYLA KONSOLİDE FİNANSAL DURUM TABLOSU

(Tutarlar aksi belirtilmedikçe bin Türk Lirası ("TL") cinsinden ifade edilmiştir.)

		Bağımsız denetimden geçmiş	
	Notlar	**31 Aralık 2022**	**31 Aralık 2021**
ÖZKAYNAKLAR		**5.740.338**	**2.834.279**
Ana ortaklığa ait özkaynaklar		**5.740.338**	**2.834.279**
Ödenmiş sermaye	20	323.750	323.750
Sermaye düzeltme farkları		56.469	56.469
Kar veya zararda yeniden sınıflandırılmayacak birikmiş diğer kapsamlı gelirler veya giderler			
- Tanımlanmış fayda planları yeniden ölçüm kazanç ve kayıpları		(123.188)	(30.237)
- Özkaynak yöntemi ile değerlenen yatırımların diğer kapsamlı gelirinden kar veya zararda sınıflandırılmayacak paylar		3.186	9.585
Kar veya zararda yeniden sınıflandırılacak birikmiş diğer kapsamlı gelirler veya giderler			
- Yabancı para çevrim farkları		1.059.963	762.523
- Riskten korunma kayıpları		(434.331)	(319.200)
Kardan ayrılan kısıtlanmış yedekler	20	314.349	256.074
Geçmiş yıllar karları		1.118.102	608.107
Net dönem karı		3.422.038	1.167.208
Kontrol gücü olmayan paylar		-	-
Toplam kaynaklar		**11.417.134**	**9.443.050**

İlişikteki dipnotlar konsolide finansal tabloların ayrılmaz parçasını oluştururlar.

31 ARALIK 2022 VE 2021 TARİHLERİNDE SONA EREN YILLARA AİT KONSOLİDE KAR VEYA ZARAR VE DİĞER KAPSAMLI GELİR TABLOLARI

(Tutarlar aksi belirtilmedikçe bin Türk Lirası ("TL") cinsinden ifade edilmiştir.)

		Bağımsız denetimden geçmiş	
Kar veya zarar kısmı	**Notlar**	**2022**	**2021**
Hasılat	21	17.454.244	8.348.157
Satışların maliyeti (-)	21, 22	(13.162.720)	(6.504.250)
Brüt kar		**4.291.524**	**1.843.907**
Genel yönetim giderleri (-)	22	(230.115)	(116.506)
Pazarlama giderleri (-)	22	(311.859)	(150.100)
Araştırma ve geliştirme giderleri (-)	22	(26.947)	(14.873)
Esas faaliyetlerden diğer gelirler	23	1.628.736	1.068.200
Esas faaliyetlerden diğer giderler (-)	23	(1.790.440)	(1.384.010)
Esas faaliyet karı		**3.560.899**	**1.246.618**
Yatırım faaliyetlerinden gelirler	24	58.916	41.185
Özkaynak yöntemiyle değerlenen yatırımların zararlarından paylar	6	(72.414)	44.863
Finansman gelir/(gideri) öncesi faaliyet karı		**3.547.401**	**1.332.666**
Finansman gelirleri	25	471.395	1.026.005
Finansman giderleri (-)	25	(1.196.150)	(1.226.833)
Sürdürülen faaliyetler vergi öncesi karı		**2.822.646**	**1.131.838**
Sürdürülen faaliyetler vergi gideri			
- Dönem vergi gideri	26	(160.450)	(67.490)
- Ertelenmiş vergi geliri	26	759.842	102.860
Sürdürülen faaliyetler dönem karı		**3.422.038**	**1.167.208**
Dönem karının dağılımı:			
Ana ortaklık payları		3.422.038	1.167.208
Kontrol gücü olmayan paylar		-	-
		3.422.038	**1.167.208**
Ana ortaklığa ait pay başına kazanç (Kr)	27	10,57	3,61

İlişikteki dipnotlar konsolide finansal tabloların ayrılmaz parçasını oluştururlar.

31 ARALIK 2022 VE 2021 TARİHLERİNDE SONA EREN YILLARA AİT KONSOLİDE KAR VEYA ZARAR VE DİĞER KAPSAMLI GELİR TABLOLARI

(Tutarlar aksi belirtilmedikçe bin Türk Lirası ("TL") cinsinden ifade edilmiştir.)

		Bağımsız denetimden geçmiş	
Diğer kapsamlı gelir kısmı	**Notlar**	**2022**	**2021**
Sürdürülen faaliyetler dönem karı		**3.422.038**	**1.167.208**
Kâr veya zararda yeniden sınıflandırılmayacaklar			
Tanımlanmış fayda planları yeniden ölçüm kazançları/kayıpları	16	(116.190)	(19.024)
Özkaynak yöntemiyle değerlenen yatırımların diğer kapsamlı gelirinden kar veya zararda sınıflandırılmayacak paylar			
Özkaynak yöntemiyle değerlenen yatırımların tanımlanmış fayda planları yeniden ölçüm (kayıpları) / kazançları	6	(6.399)	6.254
Kâr veya zararda yeniden sınıflandırılmayacak diğer kapsamlı gelire ilişkin vergiler	26	23.239	3.805
Kâr veya zarar olarak yeniden sınıflandırılacaklar			
Nakit akış riskinden korunmaya ilişkin diğer kapsamlı giderler		(137.809)	(386.351)
Yabancı para çevrim farkları		297.440	376.613
Kâr veya zararda yeniden sınıflandırılacak diğer kapsamlı gelirlere ilişkin vergiler	26	22.678	82.779
Toplam kapsamlı gelir		**3.504.997**	**1.231.284**
Toplam kapsamlı gelirin dağılımı:			
Ana ortaklık payları		3.504.997	1.231.284
Kontrol gücü olmayan paylar		-	-
		3.504.997	**1.231.284**

İlişikteki dipnotlar konsolide finansal tabloların ayrılmaz parçasını oluştururlar.

31 ARALIK 2022 VE 2021 TARİHLERİNDE SONA EREN YILLARA AİT KONSOLİDE ÖZKAYNAK DEĞİŞİM TABLOLARI

(Tutarlar aksi belirtilmedikçe bin Türk Lirası ("TL") cinsinden ifade edilmiştir.)

	Ana ortaklığa ait özkaynaklar												
Bağımsız denetimden geçmiş	**Ödenmiş sermaye**	**Sermaye düzeltme farkları**	**Geri alınmış paylar**	**Riskten korunma kayıpları[1]**	**Kârdan ayrılan kısıtlanmış yedekler**	**Özkaynak yöntemi ile değerlenen yatırımlardan paylar[2]**	**Yabancı para çevrim farkı[1]**	**Tanımlanmış fayda planları yeniden ölçüm kazanç/kayıpları[2]**	**Geçmiş yıllar kârları**	**Net dönem kârı**	**Toplam**	**Kontrol gücü olmayan paylar**	**Toplam özkaynaklar**
1 Ocak 2021	**323.750**	**56.469**	**(6.666)**	**(15.628)**	**214.787**	**3.331**	**385.910**	**(15.018)**	**479.272**	**439.953**	**1.866.160**	**-**	**1.866.160**
Geri alınmış paylar	-	-	6.666	-	-	-	-	-	11.832	-	18.498	-	18.498
Transferler	-	-	-	-	41.287	-	-	-	398.666	(439.953)	-	-	-
Kar payları	-	-	-	-	-	-	-	-	(281.663)	-	(281.663)	-	(281.663)
Toplam kapsamlı gelir	-	-	-	(303.572)	-	6.254	376.613	(15.219)	-	1.167.208	1.231.284	-	1.231.284
31 Aralık 2021	**323.750**	**56.469**	**-**	**(319.200)**	**256.074**	**9.585**	**762.523**	**(30.237)**	**608.107**	**1.167.208**	**2.834.279**	**-**	**2.834.279**

	Ana ortaklığa ait özkaynaklar												
Bağımsız denetimden geçmiş	**Ödenmiş sermaye**	**Sermaye düzeltme farkları**	**Geri alınmış paylar**	**Riskten korunma kayıpları[1]**	**Kârdan ayrılan kısıtlanmış yedekler**	**Özkaynak yöntemi ile değerlenen yatırımlardan paylar[2]**	**Yabancı para çevrim farkı[1]**	**Tanımlanmış fayda planları yeniden ölçüm kazanç/kayıpları[2]**	**Geçmiş yıllar kârları**	**Net dönem kârı**	**Toplam**	**Kontrol gücü olmayan paylar**	**Toplam özkaynaklar**
1 Ocak 2022	**323.750**	**56.469**	**-**	**(319.200)**	**256.074**	**9.585**	**762.523**	**(30.237)**	**608.107**	**1.167.208**	**2.834.279**	**-**	**2.834.279**
Transferler	-	-	-	-	58.275	-	-	-	1.108.933	(1.167.208)	-	-	-
Kar payları	-	-	-	-	-	-	-	-	(598.938)	-	(598.938)	-	(598.938)
Toplam kapsamlı gelir	-	-	-	(115.131)	-	(6.399)	297.440	(92.951)	-	3.422.038	3.504.997	-	3.504.997
31 Aralık 2022	**323.750**	**56.469**	**-**	**(434.331)**	**314.349**	**3.186**	**1.059.963**	**(123.188)**	**1.118.102**	**3.422.038**	**5.740.338**	**-**	**5.740.338**

[1] Kâr veya zarar olarak yeniden sınıflandırılacaklar
[2] Kâr veya zararda yeniden sınıflandırılmayacaklar

İlişikteki dipnotlar konsolide finansal tabloların ayrılmaz parçasını oluştururlar.

31 ARALIK 2022 VE 2021 TARİHLERİNDE SONA EREN YILLARA AİT KONSOLİDE NAKİT AKIŞ TABLOSU

(Tutarlar aksi belirtilmedikçe bin Türk Lirası ("TL") cinsinden ifade edilmiştir.)

	Notlar	2022	2021
A. İşletme faaliyetlerinden nakit akışları		**1.346.171**	**2.910.752**
Dönem karı		3.422.038	1.167.208
Dönem net karı/zararı mutabakatı ile ilgili düzeltmeler		**(246.024)**	**1.098.699**
- Amortisman ve itfa giderleri ile ilgili düzeltmeler	22	217.520	139.113
- Değer düşüklüğü ile ilgili düzeltmeler		17.536	34.230
- Karşılıklar ile ilgili düzeltmeler		70.609	5.986
- Faiz gelirleri ve giderleri ile ilgili düzeltmeler	25	2.326	(2.846)
- Gerçekleşmemiş yabancı para çevirim farkları ile ilgili düzeltmeler		18.760	1.112.465
- Gerçeğe uygun değer kayıpları / (kazançları) ile ilgili düzeltmeler	5, 18	(34.232)	(74.916)
- İştiraklerin dağıtılmamış (karları) / zararları ile ilgili düzeltmeler	6	72.414	(44.863)
- Vergi gideri ile ilgili düzeltmeler	26	(599.392)	(35.370)
- Duran varlıkların elden çıkarılmasından kaynaklanan kayıp/kazançlar ile ilgili düzeltmeler		(11.565)	(35.100)
İşletme sermayesinde gerçekleşen değişimler		**(2.085.569)**	**535.869**
- Stoklardaki (artış) / azalışla ilgili düzeltmeler		(646.483)	(926.992)
- Ticari alacaklardaki (artış) / azalışla ilgili düzeltmeler		(288.356)	(12.387)
- Faaliyetlerle ilgili diğer alacaklardaki (artış) / azalışları ilgili düzeltmeler		722	(297)
- Ticari borçlardaki artış / (azalışla) ilgili düzeltmeler		(543.162)	1.766.103
- Faaliyetlerle ilgili diğer borçlardaki artış / (azalışları) ilgili düzeltmeler		(22.372)	27.247
- İşletme sermayesinde gerçekleşen diğer artış / (azalışları) ilgili düzeltmeler		(585.918)	(317.805)
Faaliyetlerden elde edilen nakit akışları		**1.090.445**	**2.801.776**
Ödenen faiz	23	(66.138)	(17.235)
Alınan faiz	23	80.674	24.133
Çalışanlara sağlanan faydalara ilişkin karşılıklar kapsamında yapılan ödemeler	16	(6.196)	(3.323)
Vergi iadeleri		247.386	105.401

İlişikteki dipnotlar konsolide finansal tabloların ayrılmaz parçasını oluştururlar.

31 ARALIK 2022 VE 2021 TARİHLERİNDE SONA EREN YILLARA AİT KONSOLİDE NAKİT AKIŞ TABLOSU

(Tutarlar aksi belirtilmedikçe bin Türk Lirası ("TL") cinsinden ifade edilmiştir.)

	Notlar	2022	2021
B. Yatırım faaliyetlerinden kaynaklanan nakit akışları		**(1.088.959)**	**(550.069)**
Maddi ve maddi olmayan duran varlıkların satışından kaynaklanan nakit girişleri		16.995	129.224
Maddi ve maddi olmayan duran varlıkların alımından kaynaklanan nakit çıkışları		(980.188)	(601.714)
Verilen nakit avans ve borçlar		4.351	(114.597)
Katılım (kar) payı ve diğer finansal araçlardan nakit girişleri		128.507	37.018
Katılım (kar) payı ve diğer finansal araçlardan nakit çıkışları		(258.624)	-
C. Finansman faaliyetlerinden nakit akışları		**(1.514.014)**	**(460.382)**
İşletmenin kendi paylarını ve diğer özkaynağa dayalı araçlarını satmasından kaynaklanan nakit girişleri		-	18.498
Borçlanmadan kaynaklanan nakit girişleri	7	2.990.927	556.551
Borç ödemelerine ilişkin nakit çıkışları	7	(3.927.202)	(710.889)
Ödenen temettüler	20	(598.938)	(281.663)
Kira sözleşmelerinden kaynaklanan borç ödemelerine ilişkin nakit çıkışları	7	(7.692)	(11.665)
Alınan faiz		121.962	46.607
Ödenen faiz		(93.071)	(77.821)
Yabancı para çevirim farklarının etkisinden önce nakit ve nakit benzerlerindeki net artış		**(1.256.802)**	**1.900.301**
D. Yabancı para çevirim farklarının nakit ve nakit benzerleri üzerindeki etkisi		**(2.130)**	**30.068**
Nakit ve nakit benzerlerindeki net artış/azalış		**(1.258.932)**	**1.930.369**
E. Dönem başı nakit ve nakit benzerleri	**4**	**2.835.359**	**904.990**
Dönem sonu nakit ve nakit benzerleri	**4**	**1.576.427**	**2.835.359**

İlişikteki dipnotlar konsolide finansal tabloların ayrılmaz parçasını oluştururlar.

NOT 1 - ORGANİZASYON VE FAALİYET KONUSU

Aksa Akrilik Kimya Sanayii A.Ş. ("Aksa" veya "Şirket") 21 Kasım 1968 tarihinde kurulmuş ve Türkiye'de tescil edilmiştir.

Aksa ve bağlı ortaklıklarının (hep birlikte "Grup" olarak anılacaktır) ana faaliyet konusu; tekstil, kimya ve diğer sanayi kollarında kullanılan ürünlerin ve her türlü hammadde, yardımcı madde ve ara maddenin bilumum suni, sentetik, tabii elyaf, karbon elyaf, filament ve polimerlerin, ve bunların üretiminde, işlenmesinde, depolanmasında kullanılan makine, tesisat ve donanım ile aksam ve yedek parçaların üretimi, ithalatı, ihracatı, iç, dış ve uluslararası temsilciliği, pazarlaması ve ticareti, elektrik üretim tesisi kurulması, işletmeye alınması, kiralanması, elektrik enerjisi üretimi, üretilen elektrik enerjisinin ve/veya kapasitenin müşterilere satışı ve gayrimenkul kiralamadır.

Aksa, Sermaye Piyasası Kurulu'na ("SPK") kayıtlıdır ve hisseleri 1986 yılı itibarıyla Borsa İstanbul A.Ş.'de ("BİST") işlem görmektedir. 31 Aralık 2022 tarihi itibarıyla Şirket'in hisselerini elinde bulunduran hissedarlar ve hisse oranları aşağıdaki gibidir:

	%
Akkök Holding A.Ş. ("Akkök Holding")	39,59
Emniyet Ticaret ve Sanayi A.Ş.	21,44
Diğer(*)	38,97
Toplam	**100,00**

(*) 31 Aralık 2022 tarihi itibarıyla Aksa hisselerinin %35,43'lük kısmı Borsa İstanbul (BİST)'da fiili dolaşımdadır.

Şirket'in en büyük hissedarı olan Akkök Holding, Dinçkök aile bireyleri tarafından kontrol edilmektedir. Şirket'in 31 Aralık 2022 tarihi itibariyle çalışan sayısı 1.407'dir (2021: 1.338).

Şirket'in kayıtlı adresi aşağıdaki gibidir:

Merkez Mahallesi Ali Raif Dinçkök Caddesi No : 2 Posta Kutusu: 114, 77602 Taşköprü, Çiftlikköy - Yalova

Aksa'nın temel faaliyetleri Türkiye'de olup, faaliyetleri bölümlere göre raporlamanın amacına uygun olarak üç bölüm altında toplanmıştır (Not 3) :

» Elyaflar
» Enerji
» Diğer

Şirket aşağıda yer alan bağlı ortaklıklara ve iş ortaklıklarına sahiptir. Bu şirketlerin faaliyet gösterdikleri ülkeler, faaliyet konuları ve bölüm bilgileri aşağıda belirtilmiştir:

Bağlı Ortaklıklar	Ülke	Faaliyet konusu	Bölüm
Aksa Egypt Acrylic Fiber Industry SAE ("Aksa Egypt") (Not 19)	Mısır	Tekstil	Elyaflar

İş Ortaklıkları	Ülke	Faaliyet konusu
DowAksa Advanced Composites Holdings B.V. ("DowAksa Holdings")	Hollanda	Yatırım

Aksa Akrilik Kimya Sanayii A.Ş.
31 ARALIK 2022 TARİHİNDE SONA EREN YILA AİT
KONSOLİDE FİNANSAL TABLOLARA İLİŞKİN AÇIKLAYICI NOTLAR
(Tutarlar aksi belirtilmedikçe bin Türk Lirası ("TL") cinsinden ifade edilmiştir.)

NOT 2 - FİNANSAL TABLOLARIN SUNUMUNA İLİŞKİN ESASLAR

2.1 Sunuma İlişkin Temel Esaslar

2.1.1 Uygulanan finansal raporlama standartları

Grup'un konsolide finansal tabloları, SPK'nın 13 Haziran 2013 tarih ve 28676 sayılı Resmi Gazete'de yayımlanan Seri II, 14.1 nolu "Sermaye Piyasasında Finansal Raporlamaya İlişkin Esaslar Tebliği" ("Tebliğ") hükümlerine uygun olarak, Kamu Gözetimi Muhasebe ve Denetim Standartları Kurumu ("KGK") tarafından yayımlanan uluslararası standartlarla uyumlu olacak şekilde Türkiye Finansal Raporlama Standartları ("TFRS") ile bunlara ilişkin ek ve yorumlar esas alınarak hazırlanmıştır. TFRS, Uluslararası Finansal Raporlama Standartları'nda ("UFRS") meydana gelen değişikliklere paralellik sağlanması amacıyla tebliğler aracılığıyla güncellenmektedir.

Konsolide finansal tablolar, KGK tarafından 15 Nisan 2019 tarihinde yayımlanan "TMS Taksonomisi Hakkında Duyuru" ile SPK tarafından yayımlanan Finansal Tablo Örnekleri ve Kullanım Rehberi'nde belirlenmiş olan formatlara uygun olarak sunulmuştur.

Şirket muhasebe kayıtlarının tutulmasında ve kanuni finansal tablolarının hazırlanmasında, SPK tarafından çıkarılan prensiplere ve şartlara, Türk Ticaret Kanunu ("TTK"), vergi mevzuatı ve Maliye Bakanlığı tarafından çıkarılan Tekdüzen Hesap Planı şartlarına uymaktadır. Yabancı ülkelerde faaliyet gösteren Bağlı Ortaklıklar ve İş Ortaklıkları kanuni finansal tablolarını faaliyet gösterdikleri ülkelerde geçerli olan kanun ve yönetmeliklerine uygun olarak hazırlamıştır. Konsolide finansal tablolar, gerçeğe uygun değerleri ile gösterilen finansal varlık ve yükümlülüklerin dışında tarihi maliyet esasına göre hazırlanmış, kanuni kayıtlara TFRS uyarınca doğru sunumun yapılması amacıyla gerekli düzeltme ve sınıflandırmalar yansıtılarak düzenlenmiştir.

Konsolide finansal tablolar, gerçeğe uygun değeri ile gösterilen türev araçlar ve işletme birleşmeleri sırasında ortaya çıkan maddi ve maddi olmayan duran varlıklardaki, kayıtlı değer ile gerçeğe uygun değerin arasındaki farklardan kaynaklanan yeniden değerlemeler haricinde tarihi maliyet esası baz alınarak hazırlanmıştır.

Kamu Gözetimi Kurumu, 20 Ocak 2022 tarihinde, Türkiye Finansal Raporlama Standartları, Büyük ve Orta Boy İşletmeler için Finansal Raporlama Standardı Kapsamında Yüksek Enflasyonlu Ekonomilerde Finansal Raporlamanın Uygulanması ile ilgili açıklamada bulunmuştur. Buna göre, TFRS'yi uygulayan işletmelerin 2021 yılına ait finansal tablolarında TMS 29 - Yüksek Enflasyonlu Ekonomilerde Finansal Raporlama ("TMS 29") kapsamında herhangi bir düzeltme yapmalarına gerek bulunmadığı belirtilmiştir. Bu konsolide finansal tabloların hazırlanmış olduğu tarih itibarıyla KGK tarafından TMS 29 kapsamında yeni bir açıklama yapılmamış olup, 31 Aralık 2022 tarihli konsolide finansal tablolar hazırlanırken TMS 29'a göre enflasyon düzeltmesi yapılmamıştır.

Geçerli Para Birimi ve Finansal Tablo Sunum Para Birimi

Grup bünyesinde yer alan şirketlerin finansal tablolarındaki her bir kalem, şirketlerin operasyonlarını sürdürdükleri temel ekonomik ortamda geçerli olan para birimi kullanılarak muhasebeleştirilmiştir ('fonksiyonel para birimi'). Konsolide finansal tablolar, aynı zamanda ana ortaklık Aksa'nın fonksiyonel para birimi olan Türk Lirası olarak sunulmuştur.

Yeni ve düzeltilmiş standartlar ve yorumlar

31 Aralık 2022 tarihi itibariyle sona eren yıla ait konsolide finansal tabloların hazırlanmasında esas alınan muhasebe politikaları aşağıda özetlenen 1 Ocak 2022 tarihi itibariyle geçerli yeni ve değiştirilmiş TFRS standartları ve TFRYK yorumları dışında önceki yılda kullanılanlar ile tutarlı olarak uygulanmıştır. Bu standartların ve yorumların Grup'un mali durumu ve performansı üzerindeki etkileri ilgili paragraflarda açıklanmıştır.

NOT 2 - FİNANSAL TABLOLARIN SUNUMUNA İLİŞKİN ESASLAR (Devamı)

2.1.1 Uygulanan finansal raporlama standartları (Devamı)

a) 31 Aralık 2022 tarihi itibarıyla yürürlükte olan yeni standartlar ile mevcut önceki standartlara getirilen değişiklikler ve yorumlar:

TFRS 16 'Kiralamalar' - COVID 19 kira imtiyazları kolaylaştırıcı uygulamanın uzatılmasına ilişkin değişiklikler (1 Nisan 2021 tarihi itibarıyla yürürlüktedir);

COVID-19 salgını sebebiyle kiracılara kira ödemelerinde bazı imtiyazlar sağlanmıştır. Mayıs 2020'de, UMSK TFRS 16 Kiralamalar standardında yayımladığı değişiklik ile kiracıların kira ödemelerinde COVID-19 sebebiyle tanınan imtiyazların, kiralamada yapılan bir değişiklik olup olmadığını değerlendirmemeleri konusunda isteğe bağlı kolaylaştırıcı bir uygulama getirmiştir. 31 Mart 2021 tarihinde, UMSK kolaylaştırıcı uygulamanın tarihini 30 Haziran 2021'den 30 Haziran 2022'ye uzatmak için ilave bir değişiklik yayınlamıştır. Kiracılar, bu tür kira imtiyazlarını kiralamada yapılan bir değişiklik olmaması durumunda geçerli olan hükümler uyarınca muhasebeleştirmeyi seçebilirler. Bu uygulama kolaylığı çoğu zaman kira ödemelerinde azalmayı tetikleyen olay veya koşulun ortaya çıktığı dönemlerde kira imtiyazının değişken kira ödemesi olarak muhasebeleştirilmesine neden olur. Söz konusu değişikliğin Grup'un finansal durumu veya performansı üzerinde önemli bir etkisi olmamıştır.

TFRS 3, TMS 16, TMS 37'de yapılan dar kapsamlı değişiklikler ve TFRS 1, TFRS 9, TMS 41 ve TFRS 16'da yapılan bazı yıllık iyileştirmeler;

1 Ocak 2022 tarihinde veya bu tarihten sonra başlayan yıllık raporlama dönemlerinde geçerlidir.

» TFRS 3 'İşletme Birleşmeleri'nde yapılan değişiklikler; bu değişiklik işletme birleşmeleri için muhasebeleştirme hükümlerini değiştirmeden TFRS 3'te Finansal Raporlamaya İlişkin Kavramsal Çerçeve'ye yapılan bir referansı güncellemektedir.

» TMS 16 'Maddi Duran Varlıklar' da yapılan değişiklikler; bir şirketin, varlık kullanıma hazır hale gelene kadar üretilen ürünlerin satışından elde edilen gelirin maddi duran varlığın tutarından düşülmesini yasaklamaktadır. Bunun yerine, şirket bu tür satış gelirlerini ve ilgili maliyeti kar veya zarara yansıtacaktır.

» TMS 37, 'Karşılıklar, Koşullu Borçlar ve Koşullu Varlıklar' da yapılan değişiklikler; bu değişiklik bir sözleşmeden zarar edilip edilmeyeceğine karar verirken şirketin hangi maliyetleri dahil edeceğini belirtir.

Yıllık iyileştirmeler, TFRS 1 'Türkiye Finansal Raporlama Standartları'nın İlk Uygulaması', TFRS 9 'Finansal Araçlar', TMS 41 'Tarımsal Faaliyetler' ve TFRS 16'nın açıklayıcı örneklerinde küçük değişiklikler yapmaktadır. Söz konusu değişikliğin Grup'un finansal durumu veya performansı üzerinde önemli bir etkisi olmamıştır.

b) 31 Aralık 2022 tarihi itibarıyla yayımlanmış ancak henüz yürürlüğe girmemiş olan standartlar ve değişiklikler

TMS 1, Uygulama Bildirimi 2 ve TMS 8'deki dar kapsamlı değişiklikler;

1 Ocak 2023 tarihinde veya bu tarihten sonra başlayan yıllık raporlama dönemlerinde geçerlidir. Bu değişiklikler muhasebe politikası açıklamalarını iyileştirmeyi ve finansal tablo kullanıcılarının muhasebe tahminlerindeki değişiklikler ile muhasebe politikalarındaki değişiklikleri ayırt etmelerine yardımcı olmayı amaçlamaktadır. Grup'un finansal durumu ve performansı üzerindeki etkileri değerlendirilmekte olup, önemli bir etki beklenmemektedir.

TMS 12, Tek bir işlemden kaynaklanan varlık ve yükümlülüklere ilişkin ertelenmiş vergiye ilişkin değişiklik;

1 Ocak 2023 tarihinde veya bu tarihten sonra başlayan yıllık raporlama dönemlerinde geçerlidir. Bu değişiklikler, şirketler tarafından ilk defa finansal tablolara alındığında vergilendirilebilir ve indirilebilir geçici farkların eşit tutarlarda oluşmasına neden olan işlemler üzerinden ertelenmiş vergi muhasebeleştirmelerini gerektirmektedir. Grup'un finansal durumu ve performansı üzerindeki etkileri değerlendirilmektedir.

Aksa Akrilik Kimya Sanayii A.Ş.
31 ARALIK 2022 TARİHİNDE SONA EREN YILA AİT
KONSOLİDE FİNANSAL TABLOLARA İLİŞKİN AÇIKLAYICI NOTLAR
(Tutarlar aksi belirtilmedikçe bin Türk Lirası ("TL") cinsinden ifade edilmiştir.)

NOT 2 - FİNANSAL TABLOLARIN SUNUMUNA İLİŞKİN ESASLAR (Devamı)

TFRS 16, Satış ve geri kiralama işlemleri;

1 Ocak 2024 tarihinde veya bu tarihten sonra başlayan yıllık raporlama dönemlerinde geçerlidir. Bu değişiklikler, işletmenin TFRS 16'daki bir satış ve geri kiralama işlemini işlem tarihinden sonra nasıl muhasebeleştirdiğini açıklayan satış ve geri kiralama hükümlerini içerir. Kira ödemelerinin bir kısmı veya tamamı bir endekse veya orana bağlı olmayan değişken kira ödemelerinden oluşan satış ve geri kiralama işlemlerinin etkilenmesi muhtemeldir. Grup'un finansal durumu ve performansı üzerindeki etkileri değerlendirilmektedir.

TMS 1, Sözleşme koşulları olan uzun vadeli yükümlülüklere ilişkin değişiklik;

1 Ocak 2024 tarihinde veya bu tarihten sonra başlayan yıllık raporlama dönemlerinde geçerlidir. Bu değişiklikler, işletmenin raporlama döneminden sonraki on iki ay içinde uyması gereken koşulların bir yükümlülüğün sınıflandırmasını nasıl etkilediğine açıklık getirmektedir.

Grup'un finansal durumu ve performansı üzerindeki etkileri değerlendirilmektedir.

TFRS 17, 'Sigorta Sözleşmeleri', Aralık 2021'de değiştirildiği şekliyle;

1 Ocak 2023 tarihinde veya bu tarihten sonra başlayan yıllık raporlama dönemlerinde geçerlidir. Bu standart, hali hazırda çok çeşitli uygulamalara izin veren TFRS 4'ün yerine geçmektedir. TFRS 17, sigorta sözleşmeleri ile isteğe bağlı katılım özelliğine sahip yatırım sözleşmeleri düzenleyen tüm işletmelerin muhasebesini temelden değiştirecektir. Grup'un finansal durumu ve performansı üzerindeki etkileri değerlendirilmektedir.

2.1.2 Konsolidasyon Esasları

a. Konsolide finansal tablolar, aşağıda (b) paragrafında yer alan hususlar kapsamında, ana şirket olan Aksa ile bağlı ortaklıklarının hesaplarını içermektedir. Konsolidasyon kapsamı içinde yer alan şirketlerin finansal tabloları, konsolide finansal tabloların tarihi itibarıyla ve yeknesak muhasebe ilke ve uygulamaları gözetilerek gerekli düzeltme ve sınıflandırmalar yapılarak TMS'ye uygun olarak hazırlanmıştır. Bağlı ortaklıkların faaliyet sonuçları, satın alma veya elden çıkarma işlemlerine uygun olarak söz konusu işlemlerin geçerlilik tarihlerinde dahil edilmiş veya hariç bırakılmışlardır.

b. Bağlı ortaklıklar, Aksa'nın tarafından kontrol edilen işletmelerdir. Kontrol, Aksa'nın yatırım yaptığı işletme üzerinde ancak ve ancak aşağıdaki göstergelerin tümü birden mevcut olduğunda sağlanır:

» Yatırım yaptığı işletme üzerinde güce sahiptir,

» Yatırım yaptığı işletmeyle olan ilişkisinden dolayı değişken getirilere maruz kalmakta veya bu getirilere hak sahibi olmaktadır,

» Elde edeceği getirilerin miktarını etkileyebilmek için yatırım yaptığı işletme üzerindeki gücünü kullanma imkanına sahiptir.

NOT 2 - FİNANSAL TABLOLARIN SUNUMUNA İLİŞKİN ESASLAR (Devamı)

Aşağıda yer alan tabloda 31 Aralık 2022 ve 2021 tarihleri itibarıyla bağlı ortaklıklar ve ortaklık oranları gösterilmektedir:

	Grup'un doğrudan veya dolaylı olarak sahip olduğu sermaye payı (%)	
Bağlı ortaklık	**31 Aralık 2022**	**31 Aralık 2021**
Aksa Egypt	99,84	99,84

Bağlı ortaklıklar, faaliyetleri üzerindeki kontrolün Grup'a transfer olduğu tarihten itibaren konsolidasyon kapsamına alınır ve kontrolün ortadan kalktığı tarihte de konsolidasyon kapsamından çıkartılır. Gerekli görüldüğünde, bağlı ortaklıklar için uygulanan muhasebe politikaları Grup tarafından uygulanan muhasebe politikaları ile tutarlılığın sağlanması amacıyla değiştirilir.

Şirket'in bağlı ortaklıkları üzerinde sahip olduğu payların kayıtlı değeri, ilgili özkaynaklardan mahsup edilmektedir. Şirket ile bağlı ortaklıkları arasındaki işlemler ve bakiyeler konsolidasyon kapsamında karşılıklı olarak silinmiştir. Şirket'in ve bağlı ortaklıklarının, bağlı ortaklıklarda sahip olduğu hisselere ait temettüler, sırasıyla, ilgili dönem gelirinden ve özkaynaklardan çıkarılmıştır.

Bağlı ortaklıkların net varlıkları ve faaliyet sonuçlarında ana ortaklık dışı paya sahip hissedarların payları, konsolide bilanço ve kapsamlı gelir tablosunda "Kontrol gücü olmayan paylar" olarak gösterilmektedir.

Şirket'in bağlı ortaklığı olan Aksa Egypt'in hisselerinin satışı için potansiyel alıcılarla görüşmeler yapılması ve hisse devir sözleşmesi imzalanma sürecinde olması sebebi ile, Aksa Egypt'in net varlıkları "Satış amaçlı duran varlıklar" altına sınıflanmıştır.

c. İş Ortaklıkları

İş ortaklıkları, bir düzenlemede müşterek kontrolü olan tarafların, ortak işteki net varlıklara ilişkin haklarının olduğu ortak bir girişimdir. Müşterek kontrol, bir ekonomik faaliyet üzerindeki kontrolün sözleşmeye dayalı olarak paylaşılmasıdır. Bu kontrolün, ilgili faaliyetlere ilişkin kararların, kontrolü paylaşan tarafların oybirliği ile mutabakatını gerektirdiği durumlarda var olduğu kabul edilir.

İş ortaklıkları, TFRS 11 "Müşterek Anlaşmalar" standardına uygun olarak özkaynak yöntemi kullanarak muhasebeleştirilmiştir (Not 6).

İş ortaklıkları, finansal tabloları, finansal tabloların tarihi itibarıyla ve yeknesak muhasebe ilke ve uygulamaları gözetilerek en son yıllık finansal tabloların hazırlanmasında esas alınan muhasebe politikaları ve hesaplama yöntemleri kullanılarak hazırlanmıştır.

İş ortaklığının faaliyet sonuçları, satın alma, elden çıkarma veya ortaklık oluşumu işlemlerine uygun olarak söz konusu işlemlerin geçerlilik tarihlerinde dahil edilmiş veya hariç bırakılmışlardır.

	Grup'un doğrudan veya dolaylı olarak sahip olduğu sermaye payı (%)	
İş ortaklığı	**31 Aralık 2022**	**31 Aralık 2021**
DowAksa Holdings	50,00	50,00

NOT 2 - FİNANSAL TABLOLARIN SUNUMUNA İLİŞKİN ESASLAR (Devamı)

2.2 Muhasebe Politikaları ve Tahminlerindeki Değişiklikler ve Hatalar

Muhasebe politikaları ve muhasebe tahminlerinde değişiklik ve hatalar olması durumunda, yapılan önemli değişiklikler ve tespit edilen önemli muhasebe hataları geriye dönük olarak uygulanır ve önceki dönem finansal tabloları yeniden düzenlenir. Muhasebe tahminlerindeki değişiklikler, yalnızca bir döneme ilişkin ise, değişikliğin yapıldığı cari dönemde, gelecek dönemlere ilişkin ise, hem değişikliğin yapıldığı dönemde, hem de ileriye yönelik olarak uygulanır.

Karşılaştırmalı Bilgiler ve Önceki Dönem Tarihli Finansal Tabloların Düzeltilmesi

SPK'nın 7 Haziran 2013 tarih ve 20/670 sayılı toplantısında alınan karar uyarınca Sermaye Piyasasında Finansal Raporlamaya İlişkin Esaslar Tebliği kapsamına giren sermaye piyasası kurumları için 31 Mart 2014 tarihinden sonra sona eren ara dönemlerden itibaren yürürlüğe giren finansal tablo örnekleri ve kullanım rehberi yayınlanmıştır. Söz konusu örneklerle uyumlu olarak, Grup'un konsolide finansal tablolarında çeşitli sınıflamalar yapılabilmektedir.

2.3 Önemli Muhasebe Politikalarının Özeti

Nakit ve nakit benzerleri

Nakit ve nakit benzerleri, nakit ve banka mevduatı ile tutarı belirli nakde kolayca çevrilebilen kısa vadeli ve yüksek likiditeye sahip ve değerindeki değişim riski önemsiz olan ve vadesi üç ay veya daha kısa olan yatırımları içermektedir (Not 4).

Finansal yatırımlar

Grup, finansal varlıklarını itfa edilmiş maliyet bedelinden muhasebeleştirilen, gerçeğe uygun değer farkı diğer kapsamlı gelir tablosuna yansıtılan ve gerçeğe uygun değer farkı kar veya zarara yansıtılan finansal varlıklar olarak üç sınıfta muhasebeleştirmektedir. Sınıflandırma, finansal varlıkların yönetimi için işletmenin kullandığı iş modeli ve finansal varlığın sözleşmeye bağlı nakit akışlarının özellikleri esas alınarak yapılmaktadır. Grup, finansal varlıklarının sınıflandırmasını satın alındıkları tarihte yapmaktadır.

"İtfa edilmiş maliyeti üzerinden ölçülen finansal varlıklar", sözleşmeye bağlı nakit akışlarının tahsil edilmesini amaçlayan bir iş modeli kapsamında elde tutulan ve sözleşme şartlarında belirli tarihlerde sadece anapara ve anapara bakiyesinden kaynaklanan faiz ödemelerini içeren nakit akışlarının bulunduğu, türev araç olmayan finansal varlıklardır. Grup'un itfa edilmiş maliyet bedelinden muhasebeleştirilen finansal varlıkları, "nakit ve nakit benzerleri", "ticari alacaklar", "diğer alacaklar, "finansal yatırımlar" kalemlerini içermektedir. İlgili varlıklar, finansal tablolara ilk kayda alımlarında gerçeğe uygun değerleri ile; sonraki muhasebeleştirmelerde ise etkin faiz oranı yöntemi kullanılarak iskonto edilmiş bedelleri üzerinden ölçülmektedir. İtfa edilmiş maliyeti üzerinden ölçülen ve türev olmayan finansal varlıkların değerlemesi sonucu oluşan kazanç ve kayıplar konsolide kar veya zarar tablosunda muhasebeleştirilmektedir.

NOT 2 - FİNANSAL TABLOLARIN SUNUMUNA İLİŞKİN ESASLAR (Devamı)

2.3 Önemli Muhasebe Politikalarının Özeti (Devamı)

"Gerçeğe uygun değer farkı kar veya zarara yansıtılan finansal varlıklar", itfa edilmiş maliyeti üzerinden ölçülen ve gerçeğe uygun değer farkı diğer kapsamlı gelire yansıtılan finansal varlıklar dışında kalan finansal varlıklardan oluşmaktadır. Söz konusu varlıkların değerlemesi sonucu oluşan kazanç ve kayıplar gelir tablosunda muhasebeleştirilmektedir. Gerçeğe uygun değer farkı kar veya zarara yansıtılan finansal varlıklar finansal durum tablosunda kur korumalı mevduat ve girişim sermayesi fonu kalemlerini içermektedir.

Krediler ve alacaklar

Krediler ve alacaklar sabit veya belirlenebilir ödemeli ve belirli bir piyasada işlem görmeyen türev dışı finansal araçlardır. Bu finansal varlıklar, etkin faiz metodu kullanılarak indirgenmiş değerleri üzerinden, eğer varsa değer düşüklüğü çıkarıldıktan sonra yansıtılır. Krediler ve alacaklar elden çıkarıldığı veya değer düşüklüğüne uğradığı zaman, gerçekleşen kar ya da zarar, itfa sürecinde olduğu gibi gelir tablosuna yansıtılır.

Ticari alacaklar

Ticari alacaklar, şüpheli ticari alacak karşılığı düşüldükten sonra, indirgenmiş net değerleri ile taşınmaktadır. Vadesi gelmiş alacakların tahsil edilemeyeceğine dair somut bir gösterge varsa şüpheli alacak karşılığı ayrılır. Grup'un, ödenmesi gereken meblağları tahsil edemeyecek olduğunu gösteren bir durumun söz konusu olması halinde ticari alacaklar için bir alacak risk karşılığı oluşturulur. Söz konusu bu karşılığın tutarı, alacağın kayıtlı değeri ile tahsili mümkün tutar arasındaki farktır. Tahsili mümkün tutar, teminatlardan ve güvencelerden tahsil edilebilecek meblağlar da dahil olmak üzere tüm nakit akışlarının, oluşan ticari alacağın orijinal etkin faiz oranı esas alınarak iskonto edilen değeridir. Tahsili tamamen mümkün olmayan alacaklar tespit edildikleri durumlarda tamamen silinirler (Not 8). Grup bir yıldan kısa vadeli alacaklarının üzerinde finansman yükünü ayrıştıracak şekilde reeskont hesaplamaktadır.

Ayrıca Grup, finansal tablolarda yer alan itfa edilmiş maliyet bedelinden muhasebeleştirilen ticari alacaklarının değer düşüklüğü hesaplamaları için kolaylaştırılmış uygulamayı seçerek karşılık matrisi kullanmaktadır. Bu uygulama ile ticari alacaklar belirli sebeplerle değer düşüklüğüne uğramadığı durumlarda, beklenen kredi zarar karşılığını ömür boyu beklenen kredi zararlarına eşit bir tutardan ölçmektedir. Beklenen kredi zararlarının hesaplamasında, geçmiş kredi zararı deneyimleri ile birlikte, Grup'un geleceğe yönelik tahminleri de dikkate alınmaktadır. Bu kapsamda Grup, piyasa şartları ve müşteriler ile ilgili gelişmeleri dikkate alarak, teminatların nakde dönüşebilirliğini de gözden geçirerek, vadesi geçmiş alacaklarının teminat altında olmayan kısmı için belli oranlarla karşılık ayırabilmektedir.

Finansal kiralama işlemleri

Kiralayan olarak

Mülkiyete ait risk ve kazanımların önemli bir kısmının kiracıya ait olduğu ve vade sonunda satın alma hakkının kiracıya verildiği kiralama işlemi, finansal kiralama olarak sınıflandırılır. Finansal kiralamaya konu olan varlığın bu işleme konu olan yatırıma eşit tutarda bir net alacak olarak gösterilir. Faiz geliri, kira ödemeleri ile garanti edilmemiş kalan değer toplamının bugünkü değerini, kiralamaya konu iktisadi kıymetin rayiç bedeline eşitleyen iskonto oranı ile hesaplanarak belirlenir ve ilgili dönemde tahakkuk etmeyen kısmı kazanılmamış faiz geliri hesabında izlenir.

NOT 2 - FİNANSAL TABLOLARIN SUNUMUNA İLİŞKİN ESASLAR (Devamı)

2.3 Önemli Muhasebe Politikalarının Özeti (Devamı)

Faaliyet kiralama işlemleri

Grup kira yükümlülüğünü kiralamanın fiilen başladığı tarihte ödenmemiş olan kira ödemelerinin bugünkü değeri üzerinden ölçmektedir.

Kiralamanın fiilen başladığı tarihte, kira yükümlülüğünün ölçümüne dâhil edilen kira ödemeleri, dayanak varlığın kiralama süresi boyunca kullanım hakkı için yapılacak ve kiralamanın fiilen başladığı tarihte ödenmemiş olan aşağıdaki ödemelerden oluşur:

a. Sabit ödemeler,

b. İlk ölçümü kiralamanın fiilen başladığı tarihte bir endeks veya oran kullanılarak yapılan, bir endeks veya orana bağlı değişken kira ödemeleri,

c. Kalıntı değer taahhütleri kapsamında Grup tarafından ödenmesi beklenen tutarlar

d. Grup'un satın alma opsiyonunu kullanacağından makul ölçüde emin olması durumunda bu opsiyonun kullanım fiyatı ve

e. Kiralama süresinin Grup'un kiralamayı sonlandırmak için bir opsiyon kullanacağını göstermesi durumunda, kiralamanın sonlandırılmasına ilişkin ceza ödemeleri.

Bir endekse veya orana bağlı olmayan değişken kira ödemeleri, ödemeyi tetikleyen olayın veya koşulun gerçekleştiği dönemde gider olarak kaydedilmektedir.

Grup kiralama süresinin kalan kısmı için revize edilmiş iskonto oranını, kiralamadaki zımnî faiz oranının kolaylıkla belirlenebilmesi durumunda bu oran olarak; kolaylıkla belirlenememesi durumunda ise Grup'un yeniden değerlendirmenin yapıldığı tarihteki alternatif borçlanma faiz oranı olarak belirlemektedir.

Grup kiralamanın fiilen başladığı tarihten sonra, kira yükümlülüğünü aşağıdaki şekilde ölçer:

a. Defter değerini, kira yükümlülüğündeki faizi yansıtacak şekilde artırır, ve

b. Defter değerini, yapılan kira ödemelerini yansıtacak şekilde azaltır.

Buna ek olarak, kiralama süresinde bir değişiklik, özü itibariyle sabit kira ödemelerinde bir değişiklik veya dayanak varlığı satın alma opsiyonuna ilişkin yapılan değerlendirmede bir değişiklik olması durumunda, finansal kiralama yükümlülüklerinin değeri yeniden ölçülmektedir.

Kısa vadeli kiralamalar ve dayanak varlığın düşük değerli olduğu kiralamalar

Grup, kısa vadeli kiralama kayıt muafiyetini, kısa vadeli makine ve teçhizat kiralama sözleşmelerine uygulamaktadır (yani, başlangıç tarihinden itibaren 12 ay veya daha kısa bir kiralama süresi olan ve bir satın alma opsiyonu olmayan varlıklar). Aynı zamanda, düşük değerli varlıkların muhasebeleştirilmesi muafiyetini, kira bedelinin düşük değerli olduğu düşünülen ofis ekipmanlarına da uygulamaktadır. Kısa vadeli kiralama sözleşmeleri ve düşük değerli varlıkların kiralama sözleşmeleri, kiralama süresi boyunca doğrusal yönteme göre gider olarak kaydedilir.

Kullanım hakkı varlıkları

Grup, kullanım hakkı varlıklarını finansal kiralama sözleşmesinin başladığı tarihte muhasebeleştirmektedir. Kullanım hakkı varlıkları, maliyet bedelinden birikmiş amortisman ve değer düşüklüğü zararları düşülerek hesaplanır. Finansal kiralama borçlarının yeniden değerlenmesi durumunda bu rakam da düzeltilir.

NOT 2 - FİNANSAL TABLOLARIN SUNUMUNA İLİŞKİN ESASLAR (Devamı)

2.3 Önemli Muhasebe Politikalarının Özeti (Devamı)

Kullanım hakkı varlığının maliyeti aşağıdakileri içerir:

(a) kira yükümlülüğünün ilk ölçüm tutarı,

(b) kiralamanın fiilen başladığı tarihte veya öncesinde yapılan tüm kira ödemelerinden, alınan tüm kiralama teşviklerinin düşülmesiyle elde edilen tutar, ve

(c) Grup tarafından katlanılan tüm başlangıçtaki doğrudan maliyetler.

Dayanak varlığın mülkiyetinin kiralama süresi sonunda Grup'a devri makul bir şekilde kesinleşmediği sürece, Grup kullanım hakkı varlığını, kiralamanın fiilen başladığı tarihten dayanak varlığın yararlı ömrünün sonuna kadar amortismana tabi tutmaktadır.

Kullanım hakkı varlıkları değer düşüklüğü değerlendirmesine tabidir.

Ticari borçlar

Ticari borçlar, gerçekleşmiş mal ve hizmet alımları ile ilgili faturalanmış ya da faturalanmamış tutarları ihtiva etmekte olup, indirgenmiş net değerleri ile taşınmaktadır (Not 8).

Stoklar

Stoklar, net gerçekleşebilir değer veya maliyet değerinden düşük olanı ile değerlenmektedir. Maliyet belirleme yöntemi tüm stoklar için aylık ağırlıklı ortalama olup, yarı mamuller ve mamuller üretim maliyetlerinden pay almaktadır. Net gerçekleşebilir değer, satış fiyatından tahmini tamamlanma maliyeti ve satışı gerçekleştirmek için gerekli tahmini satış maliyeti toplamının indirilmesi ile elde edilen tutardır. Kullanılamaz durumdaki stoklar ise kayıtlardan çıkarılmaktadır (Not 10).

Diğer stoklar ve yedek parçalar

Diğer stoklar ve yedek parçalar tüm satın alma maliyetlerini ve yedek parçaların mevcut durumuna ve konumuna getirilmesi için katlanılan diğer maliyetleri içerir. Şirket, yedek parça ve malzemelerini ağırlıklı ortalama maliyet yöntemine göre değerlemekte olup beklenen kullanım süresi içerisinde kullanılmayan ve yakın bir gelecekte kullanılmasını öngörmediği yedek parça ve malzemeler için değer düşüklüğü karşılığı ayırmaktadır.

Yatırım amaçlı gayrimenkuller

Mal ve hizmetlerin üretiminde idari maksatlarla kullanılmak veya işlerin normal seyri esnasında satılmak yerine, kira elde etmek ve/veya sermaye kazancı elde etmek amacıyla veya her ikisi için tutulan arsa ve binalar yatırım amaçlı gayrimenkuller olarak sınıflandırılır ve maliyet yöntemine göre maliyet eksi birikmiş amortisman değerleri ile gösterilir (Not 11). Satın alınan yatırım amaçlı bir gayrimenkulün maliyeti satın alma fiyatı ile bu işlemle doğrudan ilişkilendirilebilen harcamalardan oluşur. Yatırım amaçlı gayrimenkullerin ömrü on (10) ile elli (50) yılları arasında değişmektedir.

Maddi duran varlıklar

Maddi varlıklar maliyet değerleri üzerinden birikmiş amortisman ve varsa birikmiş değer kaybı düşülerek gösterilmektedir. Maddi varlıklar satıldığı zaman bu varlığa ait maliyet ve birikmiş amortismanlar ilgili hesaplardan düşüldükten sonra oluşan gelir ya da gider, gelir tablosuna dahil edilmektedir.

NOT 2 - FİNANSAL TABLOLARIN SUNUMUNA İLİŞKİN ESASLAR (Devamı)

2.3 Önemli Muhasebe Politikalarının Özeti (Devamı)

Maddi varlığın maliyet değeri; alış fiyatı, ithalat vergileri ve iadesi mümkün olmayan vergiler, maddi varlığı kullanıma hazır hale getirmek için yapılan masraflardan oluşmaktadır.

Amortismana tabi varlıklar, tahmini ekonomik ömürlerine dayanan oranlarla doğrusal amortisman yöntemine göre amortismana tabi tutulmaktadır (Not 13). Ekonomik ömür ve amortisman metodu düzenli olarak gözden geçirilmekte, buna bağlı olarak metodun ve amortisman süresinin ilgili varlıktan edinilecek ekonomik faydaları ile paralel olup olmadığına bakılmaktadır. 31 Aralık 2022 itibarıyla kabul edilen amortisman süreleri aşağıdaki gibidir:

	Süre (Yıl)
Yer altı ve yerüstü düzenleri	2 - 50
Binalar	5 - 50
Makine, tesis ve cihazlar	3 - 40
Taşıtlar	4 - 8
Demirbaşlar	2 - 20

Şirket, her bir bilanço tarihinde maddi duran varlıklarda değer düşüklüğüne dair herhangi bir gösterge olup olmadığını değerlendirir. Gösterge olması halinde, maddi duran varlıklar olası bir değer düşüklüğünün tespiti amacıyla incelenir ve bu inceleme sonunda maddi duran varlığın kayıtlı değeri, geri kazanılabilir değerinden fazla ise, karşılık ayrılmak suretiyle kayıtlı değeri geri kazanılabilir değerine indirilir. Geri kazanılabilir değer, ilgili maddi duran varlığın mevcut kullanımından gelecek net nakit akımları ile varlığın satışı için gerekli maliyetler sonrası makul değerden yüksek olanı olarak kabul edilir.

Maddi duran varlıkların satışı dolayısıyla oluşan kar ve zarar, tahsil olunan veya olunacak tutarların karşılaştırılması sonucu belirlenir ve cari dönemde ilgili gelir ve gider hesaplarına yansıtılır.

Bakım ve onarım giderleri oluştukları dönemin kapsamlı gelir tablosuna gider olarak kaydedilir. Aktifleştirilmeden sonraki harcamalar, gelecekte yenilemeden önceki durumdan daha iyi bir performans ile ekonomik fayda sağlanmasının kuvvetle muhtemel olması ve ilgili harcamanın maliyetinin güvenilir bir şekilde ölçülmesi durumunda ilgili varlığın maliyetine eklenirler.

Maddi olmayan duran varlıklar

Maddi olmayan varlıklar elde etme maliyetleri üzerinden kayda alınırlar. Grup bünyesinde yaratılan, üretimi planlanan yeni araçların geliştirilmesine yönelik katlanılan harcamalar hariç, maddi olmayan varlıklar aktifleştirilemez ve yapılan harcamalar oluştukları dönem içerisinde giderleştirilirler. Maddi olmayan varlıklar tahmini kullanım ömürleri doğrultusunda doğrusal amortisman metodu ile itfa edilirler. Aktifleştirilen geliştirme giderleri, ürünün ticari üretiminin başlamasını müteakip tahmini kullanım ömürleri doğrultusunda doğrusal amortisman metodu ile itfa edilirler. Maddi olmayan varlıklar; taşıdıkları değerler, koşullardaki değişikliklerin ve olayların taşınan değerin düşebileceğine dair belirti oluşturmaları durumunda gözden geçirilir ve gerekli karşılık ayrılır (Not 14).

Yalova Kompozit ve Kimya İhtisas Islah Organize Sanayi Bölgesi ("Yalkim OSB") bünyesinde ortak iktisap edilen sabit kıymetlere ait katılım payı yansıtmalarını maddi olmayan duran varlıklar altında sınıflanmaktadır.

Maddi olmayan duran varlıkların amortisman süreleri arsa kullanım bedelleri hariç 3 - 24 yıl arasında belirlenmiştir.

NOT 2 - FİNANSAL TABLOLARIN SUNUMUNA İLİŞKİN ESASLAR (Devamı)

2.3 Önemli Muhasebe Politikalarının Özeti (Devamı)

Ar-Ge giderleri

Araştırma harcamaları oluştukları tarihte gider yazılır. Aşağıda belirtilen kriterlere sahip proje harcamaları dışında geliştirme için yapılan harcamalar oluştukları dönem içerisinde gider olarak kayıt edilmektedir. Aşağıda bahsedilen kriterleri karşılayan geliştirme projelerinin maliyetleri TMS 38 "Maddi olmayan duran varlıklar" standardı kapsamında geliştirme maliyetleri olarak kabul edilmektedir, aktifleştirilmektedir ve ilgili proje ömürleri doğrultusunda doğrusal amortisman metodu ile itfa edilmektedir (Not 14):

- Ürün ile ilgili maliyetleri net olarak tanımlanabiliyor ve de güvenilir bir şekilde ölçülebiliyorsa,
- Ürünün teknik yeterliliği/fizibilitesi ölçülebiliyorsa,
- Ürün satışa sunulacak ya da şirket içerisinde kullanılacaksa,
- Ürün için potansiyel bir pazar mevcutsa, ya da şirket içi kullanılırlığı ispatlanabiliyorsa,
- Projenin tamamlanabilmesi için yeterli teknik, mali ve diğer gerekli kaynaklar temin edilebiliyorsa.

Satış amaçlı elde tutulan varlık grupları ve ilgili yükümlülükler

Satış amaçlı elde tutulan varlıklar veya yükümlülükler, yönetimin koordine edilmiş bir plan çerçevesinde elden çıkarılması planlanan ana iş kolu / faaliyetleri / varlık gruplarını ifade etmektedir.

Duran varlık grupları, kullanılması suretiyle değil, satış işlemi sonucu geri kazanılacağı durumlarda, satış amaçlı elde tutulan duran varlık grupları olarak sınıflandırılır. Bu varlıklarla doğrudan ilişkilendirilen yükümlülükler ise benzer şekilde gruplanır.

Satış amaçlı olarak sınıflandırma kriterini karşılayan duran varlıklar veya varlık grupları gerçeğe uygun değerinden satış maliyetlerinin düşülmesi ile bulunan değer ile taşınan değerin düşük olanı ile ölçülür. Bu varlıklar üzerinden amortisman ayrılmaz.

Gelirlerin kaydedilmesi

Grup, 1 Ocak 2018 tarihinden itibaren yürürlüğe giren TFRS 15 "Müşteri Sözleşmelerinden Hasılat Standardı" doğrultusunda aşağıda yer alan temel prensipler doğrultusunda hasılatı finansal tablolarına kaydetmektedir:

- Müşteriler ile yapılan sözleşmelerin tanımlanması
- Sözleşmelerdeki edim yükümlülüklerinin tanımlanması
- Sözleşmelerdeki işlem bedelinin belirlenmesi
- İşlem bedelinin edim yükümlülüklerine dağıtılması
- Hasılatın muhasebeleştirilmesi

NOT 2 - FİNANSAL TABLOLARIN SUNUMUNA İLİŞKİN ESASLAR (Devamı)

2.3 Önemli Muhasebe Politikalarının Özeti (Devamı)

Gelirlerin kaydedilmesi (Devamı)

Mal veya hizmet devri taahhüdü niteliğindeki edim yükümlülükleri ile alakalı hasılat, mal veya hizmetlerin kontrolünün müşterilerin eline geçtiğinde muhasebeleştirilir.

Grup, aşağıdaki şartların tamamının karşılanması durumunda müşterisi ile yaptığı bir sözleşmeyi hasılat olarak muhasebeleştirir:

a) Şirket'in mal veya hizmete ilişkin tahsil hakkına sahipliği,

b) müşterinin mal veya hizmetin yasal mülkiyetine sahipliği,

c) mal veya hizmetin zilyetliğinin devri,

d) müşterinin mal veya hizmetin mülkiyetine sahip olmaktan doğan önemli risk ve getirilere sahipliği,

e) müşterinin mal veya hizmeti kabul etmesi koşullarını dikkate alır.

Grup gelirlerinin büyük kısmını elyaf ve enerji satışından elde etmektedir.

Elyaf satışından gelirler

Gelirler mal veya enerji ile ilgili önemli risk ve mülkiyetin getirdiği haklar alıcıya geçtiği zaman finansal tablolarda tanımlanır. Gelirler verilen iskontolar düşülerek hesaplanır. Net satışlar, teslim edilmiş malların fatura edilmiş bedelinin, satış iadeleri ve indirimlerinden arındırılmış halidir.

Enerji satışından gelirler

Satılan elektrik, iletim hatları üzerinden müşteriye iletilmekte ve müşteri Grup'un edimden sağlanan faydayı eş zamanlı olarak tüketmektedir. Elektrik satışlarından elde edilen hasılat teslimatın gerçekleştiği an muhasebeleştirilmektedir.

Faiz gelirleri

Faiz gelirleri, geçerli faiz oranı ve vadesine kalan süre içinde etkin olacak faiz oranı dikkate alınarak tahakkuk esasına göre hesaplanır.

Hasılatın içerisinde önemli bir finansman unsuru bulunması durumunda, hasılat değeri gelecekte oluşacak tahsilatların, finansman unsuru içerisinde yer alan faiz oranı ile indirgenmesi ile tespit edilir. Fark, tahakkuk esasına göre esas faaliyetlerden diğer gelirler olarak ilgili dönemlere kaydedilir (Not 23).

Grup, elyaf satışları ile ilişkili olarak müşterilerine alım hedefleri doğrultusunda, üçer aylık dönemlerde ödenmek üzere iskonto primi tahakkuk ettirilmektedir. Cari dönemde müşterilerin kazandığı iskonto primi tutarları satışlar içerisindeki "diğer indirimler" hesabında muhasebeleştirilmiştir.

NOT 2 - FİNANSAL TABLOLARIN SUNUMUNA İLİŞKİN ESASLAR (Devamı)

2.3 Önemli Muhasebe Politikalarının Özeti (Devamı)

Nakit akış riskinden korunma muhasebesi

Şirket'in yabancı para cinsinden uzun vadeli kredileri (türev olmayan korunma aracı) ile gelecekte oluşması kuvvetle muhtemel satışları (korunmaya konu kalem) arasında etkili bir nakit akış korunması ilişkisi bulunmaktadır.

Bu bağlamda Şirket, kur riskinden kaynaklanan nakit akışlarını yönetme politikası kapsamında öngörülebilir gelecekte gerçekleşmesi kuvvetle muhtemel satışlarını "riskten korunan kalem" olarak tanımlamış, bu satışları "türev olmayan riskten korunma aracı" olarak tanımladığı uzun vadeli finansal borçları ile eşleştirerek, nakit akış riskinden korunma muhasebesine başlamıştır. Bu muhasebe kapsamında riskten korunma aracı olarak tanımlanan uzun vadeli kredilerin öngörülebilir bütçelere uygun bir takvim dönemi içerisinde ödenecek anapara bakiyelerinden kaynaklı kur farkının iskonto edilen spot bileşeni (etkin olduğu oranda) Diğer Kapsamlı Gelir Tablosu'nda "Nakit akış riskinden korunmaya ilişkin diğer kapsamlı gelir / (gider)" altında, ilişkilendirildiği satış gelir tablosu'nu etkileyene kadar bekletilecektir. Satışlar gerçekleştiğinde bu fonda biriken ilgili kur farkı kazancı/kaybı gelir tablosunda "kur farkı gelir/giderleri" altında muhasebeleştirilir.

Banka kredileri

Bütün banka kredileri, işlem maliyetleri düşürülmüş gerçeğe uygun değerleri üzerinden kayda alınırlar. Müteakip dönemlerde etkin faiz oranı yöntemi kullanılarak iskonto edilmiş bedelleriyle değerlenir ve işlem masrafları düşüldükten sonra kalan tutar ile iskonto edilmiş maliyet değeri arasındaki fark, kapsamlı gelir tablosuna kredi dönemi süresince finansman maliyeti olarak yansıtılır. Grup, ihtiyaç duyması halinde faktoring uygulamalarında, alacağın maliyeti karşılığında erken tahsili işlemlerini de gerçekleştirmektedir. Bu durum kabili rücu şeklindeki risk yönetimi uygulamasına paralel bir uygulamadır. İlgili tutar finansal borçlara sınıflanarak dipnot açıklamalarında yer almaktadır (Not 7).

Borçlanma maliyetleri

Borçlanma maliyetleri özellikli bir varlığın satın alınması, inşaatı veya üretimi ile doğrudan ilişkisi kurulabildiği takdirde, ilgili özellikli varlığın maliyetinin bir unsuru olarak aktifleştirilir. Bu tür maliyetler güvenilebilir bir biçimde ölçülebilmeleri ve gelecekte ekonomik yararlardan işletmenin faydalanabilmesinin muhtemel olması durumunda, varlığın maliyetine dahil edilir. Bu kapsamda olmayan borçlanma maliyetleri ise oluştukları tarihte giderleştirilir. Aktifleştirilen borçlanma maliyetleri konsolide nakit tablosu içinde maddi ve maddi olmayan duran varlık alımlarında sınıflanmıştır.

Gerçeğe uygun (rayiç) değer, zorunlu satış veya tasfiye dışında tarafların rızası dahilindeki bir işlemde, bir finansal aracın alım satımının yapılabileceği tutardır. Mevcut olması durumunda kote edilmiş piyasa fiyatı makul değeri en iyi biçimde yansıtır. Rayiç değerleri tahmin edilebilir finansal araçların, rayiç değerlerinin tahmini için aşağıdaki yöntem ve varsayımlar kullanılmıştır:

Finansal araçların gerçeğe uygun değeri

Parasal varlıklar

Bu varlıklar, maliyet bedelleri ile finansal tablolarda yer alıp nakit ve nakit benzeri değerleri, bunların üzerindeki faiz tahakkuklarını ve diğer kısa vadeli finansal varlıkları içermektedir ve kısa vadeli ve yabancı para cinsinden olmalarından dolayı, rayiç değerlerinin taşınan değerlerine yakın olduğu düşünülmektedir. Ticari alacakların reeskont ve şüpheli alacaklar karşılığı düşüldükten sonraki taşınan değerlerinin rayiç değerlerine yakın olduğu düşünülmektedir.

Parasal yükümlülükler

Parasal yükümlülükler, rayiç değerleri taşıdıkları değere yaklaşan parasal yükümlülüklerdir. Ticari borçların ve diğer parasal yükümlülüklerin kısa vadeli olmaları nedeniyle rayiç değerlerinin taşıdıkları değere yaklaştığı düşünülmektedir. Banka kredileri kaynaklı finansal borçlar iskonto edilmiş maliyet ile ifade edilir ve işlem maliyetleri kredilerin ilk kayıt değerlerine eklenir. Üzerindeki faiz oranları değişen piyasa koşulları dikkate alınarak güncellendiği için kredilerin rayiç değerlerinin taşıdıkları değeri ifade ettiği düşünülmektedir. Reeskont karşılığı düşüldükten sonra kalan ticari borçların rayiç değerlerinin taşıdıkları değere yakın olduğu öngörülmektedir.

NOT 2 - FİNANSAL TABLOLARIN SUNUMUNA İLİŞKİN ESASLAR (Devamı)

2.3 Önemli Muhasebe Politikalarının Özeti (Devamı)

Kıdem tazminatı karşılığı

Kıdem tazminatı karşılığı, Grup çalışanlarının İş Kanunu uyarınca emekliye ayrılmasından doğacak gelecekteki olası yükümlülüklerin tahmini toplam karşılığının bilanço tarihindeki indirgenmiş değerini ifade eder. TMS 19 "Çalışanlara Sağlanan Faydalar" standardı, kıdem tazminatı karşılığının hesaplanması kapsamında, aktüeryal varsayımlar (net iskonto oranı, emekli olma olasılığına ilişkin kullanılan devir hızı oranı vb.) yapılmasını gerektirmektedir. Aktüeryal varsayımlar ile gerçekleşen arasındaki fark düzeltmeleri ve aktüeryal varsayımlardaki değişikliklerin etkileri, aktüeryal kazanç / kayıpları oluşturmaktadır.

1 Ocak 2013 tarihinden önce yürürlükte olan TMS 19 "Çalışanlara Sağlanan Faydalar" standardı uyarınca aktüeryal kazanç/kayıplar gelir tablosunda muhasebeleştirilmekte iken; 1 Ocak 2013 tarihinden itibaren yürürlüğe giren değişiklik ile söz konusu aktüeryal kazanç/kayıpların diğer kapsamlı gelir altında muhasebeleştirilmesi zorunluluğu getirilmiştir. İlgili değişiklik ile Grup,

TMS 19 "Çalışanlara Sağlanan Faydalar" standardı içerisinde belirtilen geçiş hükümlerine uyumlu olarak, aktüeryal kazanç / kayıpları diğer kapsamlı gelir altında muhasebeleştirmiştir.

İzin hakları

Kullanılmamış izin haklarından doğan yükümlülükler, hak kazanıldıkları dönemlerde tahakkuk edilir.

Dönem vergi gideri ve ertelenmiş vergi

Vergi gideri veya geliri, dönem içerisinde ortaya çıkan kazanç veya zararlar ile alakalı olarak hesaplanan yasal ve ertelenmiş verginin toplamıdır.

Ertelenmiş vergi, bilanço yükümlülüğü metoduna göre bilanço tarihinde geçerli olan vergi oranları kullanılarak hesaplanmıştır. Ertelenmiş vergi, aktif ve pasiflerin finansal tablolarda yansıtılan değerleri ile vergi matrahları arasındaki geçici farkların vergi etkisi olup, finansal raporlama amacıyla dikkate alınarak yansıtılmaktadır.

Ertelenmiş vergi aktifi ileride bu zamanlama farklılıklarının kullanılabileceği bir mali kar oluşabileceği ölçüde; tüm indirilebilir geçici farklar, kullanılmayan teşvik tutarları ile geçmiş dönemlere ilişkin taşınan mali zararlar için tanımlanır. Ertelenmiş vergi aktifi her bilanço döneminde gözden geçirilmekte ve ertelenmiş vergi aktifinin ileride kullanılması için yeterli mali karın oluşmasının mümkün olmadığı durumlarda, bilançoda taşınan değeri azaltılmaktadır. Özkaynaklar hesabı altında muhasebeleştirilen gelir ve gider kalemlerine ilişkin ertelenmiş vergi tutarları da özkaynaklar hesabı altında takip edilir.

NOT 2 - FİNANSAL TABLOLARIN SUNUMUNA İLİŞKİN ESASLAR (Devamı)

2.3 Önemli Muhasebe Politikalarının Özeti (Devamı)

Ertelenmiş vergi aktifi ve pasifinin hesaplanmasında, Grup'un bu geçici farkları kullanabileceğini düşündüğü tarihlerde geçerli olacak vergi oranları (bilanço tarihi itibarıyla yürürlüğe girmiş veya girmesi kesinleşmiş olan oranlar baz alınarak) kullanılmaktadır. Her bilanço döneminde Grup, ertelenmiş vergi varlıklarını gözden geçirmekte ve gelecekte indirilebilir olması ihtimali göz önüne alınarak muhasebeleştirmektedir (Not 26).

Pay başına kazanç

Kapsamlı konsolide gelir tablosunda belirtilen pay başına kazanç, net karın ana ortaklığa ait bölümünün, raporlama dönemi boyunca piyasada bulunan hisse senetlerinin ağırlıklı ortalama adedine bölünmesiyle bulunmaktadır (Not 27).

Türkiye'de şirketler sermayelerini halihazırda bulunan hissedarlarına, geçmiş yıl kazançlarından ve enflasyon düzeltmesi farkları hesabından dağıttıkları "bedelsiz hisse" yolu ile artırabilmektedirler. Bu tip "bedelsiz hisse" dağıtımları, pay başına kazanç hesaplamalarında ihraç edilmiş hisse gibi değerlendirilir. Buna göre, bu hesaplamalarda kullanılan ağırlıklı ortalama hisse sayısı, söz konusu hisse senedi dağıtımlarının geçmişe dönük etkileri de dikkate alınarak bulunur.

Raporlama döneminden sonraki olaylar

Grup'un raporlama döneminden sonra ortaya çıkan ve raporlama dönemindeki durumunu etkileyebilecek olaylar, (düzeltme gerektiren olaylar) konsolide finansal tablolarda yansıtılmaktadır. Düzeltme gerektirmeyen olaylar belli bir önem arz ettikleri takdirde dipnotlarda açıklanmaktadır.

Karşılıklar

Karşılıklar Grup'un geçmişten gelen ve halen devam etmekte olan bir yükümlülüğü varsa, bu yükümlülük sebebiyle işletmeye ekonomik çıkar sağlayan kaynakların elden çıkarılma olasılığı mevcutsa ve yükümlülüğün tutarı güvenilir bir şekilde belirlenebiliyorsa kayıtlara alınır. Karşılıklar her bilanço tarihinde gözden geçirilmekte ve yönetimin en iyi tahminlerini yansıtacak şekilde gerekli düzenlemeler yapılmaktadır (Not 15).

Şarta bağlı varlık ve yükümlülükler

Geçmiş olaylardan kaynaklanan ve mevcudiyeti işletmenin tam olarak kontrolünde bulunmayan gelecekteki bir veya daha fazla kesin olmayan olayın gerçekleşip gerçekleşmemesi ile teyit edilebilmesi mümkün olmayan yükümlülükler finansal tablolara dahil edilmemekte ve şarta bağlı yükümlülükler olarak notlarda açıklanmaktadır. Şarta bağlı varlıklar ise finansal tablolara yansıtılmayıp ekonomik getiri yaratma ihtimali yüksek olduğu takdirde notlarda açıklanır (Not 15).

Netleştirme

Finansal aktif ve pasifler netleştirmeye yönelik yasal bir hakka ve yaptırım gücüne sahip olunması durumunda ve eğer gelecekte netleştirilerek kazanılacak veya ödenecekse bilançoda net tutar üzerinden raporlanır.

Yabancı para cinsinden işlemler

Yabancı para cinsinden oluşan gelir ve giderler işlem tarihinde geçerli olan kurlar ile çevrilmektedir. Yabancı paralarla ifade edilen parasal aktiflerin ve pasiflerin çevriminde bilanço tarihinde Türkiye Cumhuriyeti Merkez Bankası tarafından ilan edilen kurlar kullanılmaktadır. Yabancı para cinsinden olan işlemlerin çevrilmesinden veya yabancı paralarla ifade edilen tutarların değerlemesinden doğan kur farkı gelir ya da gideri ilgili dönemde gelir tablosuna yansıtılmaktadır.

Aksa Akrilik Kimya Sanayii A.Ş.
31 ARALIK 2022 TARİHİNDE SONA EREN YILA AİT
KONSOLİDE FİNANSAL TABLOLARA İLİŞKİN AÇIKLAYICI NOTLAR
(Tutarlar aksi belirtilmedikçe bin Türk Lirası ("TL") cinsinden ifade edilmiştir.)

NOT 2 - FİNANSAL TABLOLARIN SUNUMUNA İLİŞKİN ESASLAR (Devamı)

2.3 Önemli Muhasebe Politikalarının Özeti (Devamı)

Şerefiye

İktisap tarihinde iktisap bedelinin, iktisap edilen bağlı ortaklık/iştirakin Grup'un net tanımlanabilir varlıklarının makul değerindeki payını aşan tutar şerefiye olarak kaydedilir.

Şerefiye, her yıl değer düşüklüğü için gözden geçirilir ve maliyet değerinden birikmiş değer düşüklüğü karşılıkları düşüldükten sonraki değeriyle bilançoda taşınır. Değer düşüklüğü çalışması için şerefiye, nakit üreten birimlere dağıtılır. Dağıtım, şerefiyenin oluştuğu iş birleşmesinden fayda sağlaması beklenen nakit üreten birimlere veya nakit üreten birim gruplarına yapılır. Grup şerefiye değer düşüklüğü testlerini her yılın 31 Aralık tarihlerinde gerçekleştirmektedir. Şerefiye üzerindeki ayrılan değer düşüklükleri iptal edilemez. Bir işletmenin satışından doğan kar ve zararlar, satılan kuruluş üzerindeki şerefiyenin kayıtlı değerini de içerir.

Finansal bilgilerin bölümlere göre raporlanması

Bölümlere göre raporlama, Grup'un faaliyetlere ilişkin karar almaya yetkili merciine yapılan raporlamayla yeknesaklığı sağlayacak biçimde düzenlenmiştir. Grup'un faaliyetlere ilişkin karar almaya yetkili merci, bölümlere tahsis edilecek kaynaklara ilişkin kararların alınmasından ve bölümlerin performansının değerlendirilmesinden sorumludur. Yönetim Kurulu, işletmenin faaliyetlere ilişkin karar almaya yetkili mercii olarak belirlenmiştir.

Bir faaliyet bölümünün raporlanabilir bölüm olarak belirlenebilmesi için gereklilik, işletme dışı müşterilere yapılan satışlar ve bölümler arası satışlar veya transferler de dahil olmak üzere, raporlanan hasılatın, işletme içi ve dışı tüm faaliyet bölümlerinin toplam hasılatının yüzde 10'unu veya daha fazlasını oluşturması, raporlanan kâr veya zararının yüzde 10'u veya daha fazlası olması veya varlıklarının, tüm faaliyet bölümlerinin toplam varlıklarının yüzde 10'u veya daha fazlası olması gerekmektedir. Yönetimin bölüme ilişkin bilgilerin finansal tablo kullanıcıları için faydalı olacağına inanması durumunda, yukarıdaki sayısal alt sınırlardan herhangi birini karşılamayan faaliyet bölümleri de ayrıca raporlanabilir bölümler olarak değerlendirilebilir ve bunlara ilişkin bilgiler ayrı olarak açıklanabilir.

Grup için raporlanabilir bölümler, endüstriyel bölümlerdir. Bir endüstriyel bölümün raporlanabilir bölüm olarak belirlenebilmesi için gereklilik; bölüm hasılatının büyük bir çoğunluğunun grup dışı müşterilere yapılan satışlardan kazanılması, bölüm sonucunun faaliyet karının %10'udan büyük olması, tüm bölümlerin toplam varlıklarının en az %10'unu oluşturması ve bölüm faaliyetlerinin diğer bölümlere göre farklı risk ve getirilere sahip olmasıdır (Not 3).

Bu amaçla Grup'un faaliyetlerine ilişkin karar almaya yetkili merci bölüm faaliyetlerinin performanslarını düzeltilmiş Faiz, Vergi, Amortisman Öncesi Kar "FVAÖK" ile takip etmektedir.

Aksa'nın faaliyetlerinin bir bölümü "elyaflar", bir bölümü "enerji" endüstriyel bölümünde ve bu iki bölüme girmeyenler de "diğer" bölümünde raporlanmaktadır. Bağlı ortaklıkları olan Aksa Egypt ve DowAksa Holdings "elyaflar" bölümü altında sınıflandırılmıştır (Not 6).

Endüstriyel bölümlerin faaliyetlerini destekleyen Mali İşler, İnsan Kaynakları ve Yönetim Sistemleri, Tedarik Zinciri ve Yeni İş Geliştirme, Genel Müdürlük fonksiyonlarının faaliyet giderleri ve kurum seviyesinde katlanılan diğer genel yönetim ve faaliyet giderleri dağıtılmayan kurum giderleri olarak sınıflandırılmıştır ve endüstriyel bölümlerin faaliyet performanslarının ölçümüne dahil edilmemiştir. Dağıtılmayan kurum giderleri şirket faaliyetlerinin bütünlüğünü sağlayan giderler olarak kurum seviyesinde takip edilmektedir.

NOT 2 - FİNANSAL TABLOLARIN SUNUMUNA İLİŞKİN ESASLAR (Devamı)

2.3 Önemli Muhasebe Politikalarının Özeti (Devamı)

Türev araçlar

Türev araçlar ilk olarak sözleşme tarihindeki gerçeğe uygun değerini yansıtan elde etme maliyeti üzerinden kayda alınmakta ve kayda alınmalarını izleyen dönemlerde gerçeğe uygun değer ile değerlenmektedir. Grup'un türev finansal araçlarını ağırlıklı olarak vadeli döviz alım-satım sözleşmeleri ile faiz oranı swap işlemleri oluşturmaktadır. Söz konusu türev araçlar ekonomik olarak Topluluk için risklere karşı etkin bir koruma sağlamakla birlikte, risk muhasebesi yönünden gerekli koşulları taşımadıkları durumlarda konsolide finansal tablolarda alım-satım amaçlı türev araçlar olarak muhasebeleştirilmekte ve bunlara ilişkin gerçeğe uygun değer değişiklikleri kar veya zarar tablosunda yansıtılmaktadır.

Ayrıca Grup'un döviz alım ve satımına ilişkin opsiyon işlemleri risk muhasebesi yönünden gerekli koşulları taşımaması nedeniyle konsolide finansal tablolarda alım-satım amaçlı türev finansal araçlar olarak muhasebeleştirilmektedir ve bu türev finansal araçların makul değerlerinde oluşan değişimler gelir tablosu ile ilişkilendirilmektedir.

Makul değeri pozitif olan türev finansal araçlar konsolide bilançoda varlıklarda, negatif olanlar ise yükümlülüklerde muhasebeleştirilmektedir (Not 18).

İlişkili taraflar

Aşağıdaki kriterlerden birinin varlığında, taraf Grup ile ilişkili sayılır:

a) Söz konusu tarafın, doğrudan ya da dolaylı olarak bir veya birden fazla aracı yoluyla:

i) İşletmeyi kontrol etmesi, işletme tarafından kontrol edilmesi ya da işletme ile ortak kontrol altında bulunması (ana ortaklıklar, bağlı ortaklıklar ve aynı iş dalındaki bağlı ortaklıklar dahil olmak üzere);

ii) Grup üzerinde önemli etkisinin olmasını sağlayacak payının olması veya

Grup üzerinde ortak kontrole sahip olması;

b) Tarafın, Grup'un bir iştiraki olması;

c) Tarafın, Grup'un ortak girişimci olduğu bir iş ortaklığı olması;

d) Tarafın, Grup'un veya ana ortaklığının kilit yönetici personelinin bir üyesi olması;

e) Tarafın, (a) ya da (d)'de bahsedilen herhangi bir bireyin yakın bir aile üyesi olması;

f) Tarafın; kontrol edilen, ortak kontrol edilen ya da önemli etki altında veya (d) ya da (e)'de bahsedilen herhangi bir bireyin doğrudan ya da dolaylı olarak önemli oy hakkına sahip olduğu bir işletme olması;

veya

g) Tarafın, işletmenin ya da işletme ile ilişkili taraf olan bir işletmenin çalışanlarına işten ayrılma sonrasında sağlanan fayda planları olması, gerekir.

İlişkili taraflarla yapılan işlem, ilişkili taraflar arasında kaynakların, hizmetlerin ya da yükümlülüklerin bir bedel karşılığı olup olmadığına bakılmaksızın transferidir. Grup, ilişkili taraflarıyla olağan faaliyetleri çerçevesinde iş ilişkilerine girmektedir (Not 28).

NOT 2 - FİNANSAL TABLOLARIN SUNUMUNA İLİŞKİN ESASLAR (Devamı)

2.3 Önemli Muhasebe Politikalarının Özeti (Devamı)

Nakit akımının raporlanması

Nakit akım tablosunda, döneme ilişkin konsolide nakit akımları işletme, yatırım ve finansman faaliyetlerine dayalı bir biçimde sınıflandırılarak raporlanır.

İşletme faaliyetlerinden kaynaklanan nakit akımları, Grup'un esas faaliyetlerinden kaynaklanan nakit akımlarını gösterir.

Yatırım faaliyetleriyle ilgili nakit akımları, Grup'un yatırım faaliyetlerinde (varlık yatırımları ve finansal yatırımlar) kullandığı ve elde ettiği nakit akımlarını gösterir.

Finansman faaliyetlerine ilişkin nakit akımları, Grup'un finansman faaliyetlerinde kullandığı kaynakları ve bu kaynakların geri ödemelerini gösterir.

Nakit ve nakit benzeri değerler, nakit ve banka mevduatı ile tutarı belirli nakde kolayca çevrilebilen kısa vadeli, yüksek likiditeye sahip ve vadesi üç (3) ay veya daha kısa olan yatırımları içermektedir (Not 4).

Devlet teşvikleri

Devlet teşvikleri, elde edilmesi için gerekli şartların Grup tarafından yerine getirileceğine ve teşviğin Grup tarafından elde edilebileceğine dair makul bir güvence oluştuğu durumlarda makul değerleri ile muhasebeleştirilir.Yatırım indirimi istisnası kapsamında indirimli kurumlar vergisi ödemesine imkan sağlayan devlet teşvikleri TMS 12 "Gelir Vergileri" standardı kapsamında değerlendirilerek; hak kazanılan vergi avantajı tutarı üzerinden, gelecekte vergiye tabi kar elde etmek suretiyle bu avantajdan yararlanmanın kuvvetle muhtemel olması şartıyla, ertelenmiş vergi varlığı muhasebeleştirilmektedir. Şirket cari yılda tekstil ve kimya modernizasyon kapsamında teşvik belgesi kullanmış olup, bu kapsamda indirimli kurumlar vergisi, gümrük vergisi ve KDV muafiyetlerinden faydalanmıştır.

2.4 Önemli Muhasebe Tahmin ve Varsayımları

Konsolide finansal tabloların TMS'ye göre hazırlanmasında Grup yönetiminin, raporlanan varlık ve yükümlülük tutarlarını etkileyecek, bilanço tarihi itibari ile oluşması muhtemel yükümlülük ve taahhütleri ve raporlama dönemi itibarıyla gelir ve gider tutarlarını belirleyen varsayımlar ve tahminler yapması gerekmektedir. Bu tahmin ve varsayımlar Grup yönetiminin mevcut olaylar ve işlemlere ilişkin en iyi bilgilerine dayanmasına rağmen fiili sonuçlar ile farklılık gösterebilir. Tahminler düzenli olarak gözden geçirilmekte, gerekli düzeltmeler yapılmakta ve gerçekleştikleri dönem gelir tablosunda yansıtılmaktadırlar.

Gelecek finansal döneminde, varlık ve yükümlülüklerin kayıtlı değerinde düzeltmelere neden olma riski olan tahmin ve varsayımlar aşağıda belirtilmiştir:

NOT 2 - FİNANSAL TABLOLARIN SUNUMUNA İLİŞKİN ESASLAR (Devamı)

2.4 Önemli Muhasebe Tahmin ve Varsayımları (Devamı)

a) Karşılıklar

Not 2.3'te belirtilen muhasebe politikası gereğince, karşılıklar, Grup'un geçmiş olaylar sonucunda, elinde bulundurduğu yasal ya da yaptırıcı bir yükümlülüğün mevcut bulunması ve bu yükümlülüğü yerine getirmek amacıyla geleceğe yönelik bir kaynak çıkışının muhtemel olduğu, ayrıca ödenecek miktarın güvenilir bir şekilde tahmin edilebildiği durumlarda ayrılmaktadır (Not 15).

Şüpheli alacak karşılıkları, Grup yönetiminin bilanço tarihi itibariyle varolan ancak cari ekonomik koşullar çerçevesinde tahsil edilememe riski olan alacaklara ait gelecekteki zararları karşılayacağına inandığı tutarları yansıtmaktadır. Dava konusu edilmiş olan alacaklara ilişkin olarak Grup yönetimi hukuk müşavirlerinin görüşlerini de değerlendirmektedir. Alacakların değer düşüklüğüne uğrayıp uğramadığı değerlendirilirken ilişkili kuruluş ve anahtar müşteriler dışında kalan borçluların geçmiş performansları piyasadaki kredibiliteleri ve bilanço tarihinden finansal tabloların onaylanma tarihine kadar olan performansları ile yeniden görüşülen koşullar da dikkate alınmaktadır. Ayrıca karşılık tutarı belirlenirken bilanço tarihi itibariyle elde bulunan teminatların dışında yine finansal tabloların onaylanma tarihine kadar geçen süre zarfında edinilen teminatlar da göz önünde bulundurulmaktadır.

Stok değer düşüklüğü ile ilgili olarak stoklar fiziksel olarak incelenmekte, teknik personelin görüşleri doğrultusunda kullanılabilirliği belirlenmekte ve kullanılamayacak olduğu tahmin edilen kalemler için karşılık ayrılmaktadır. Stokların net gerçekleşebilir değerinin belirlenmesinde de liste satış fiyatları kullanılmakta ve katlanılacak satış giderlerine ilişkin tahminler yapılmaktadır. Bu çalışmalar sonucunda net gerçekleşebilir değeri maliyet değerinin altında olan stoklar için karşılık ayrılmaktadır.

b) Maddi varlıklar ve maddi olmayan varlıklar faydalı ömürleri

Not 2.3'te belirtilen muhasebe politikası gereğince, maddi ve maddi olmayan varlıklar elde etme maliyetinden birikmiş amortisman ve varsa değer düşüklüğü düşüldükten sonraki net değeri ile gösterilmektedir. Amortisman, maddi varlıkların faydalı ömürleri baz alınarak doğrusal amortisman yöntemi kullanılarak ayrılmaktadır. Faydalı ömürler yönetimin en iyi tahminlerine dayanır, her bilanço tarihinde gözden geçirilir ve gerekirse düzeltme yapılır.

c) Ertelenmiş vergi varlık ve yükümlülükleri

Ertelenmiş vergi varlıkları ve yükümlülükleri, varlıkların ve yükümlülüklerin defter değerleri ve matrahları arasındaki geçici farklılıklar için büyük ölçüde kullanılmakta olan vergi oranları kullanılarak kayda alınmıştır. Mevcut kanıta dayanarak, ertelenmiş vergi varlıklarının tamamının veya bir kısmının nakde dönüştürülebilecek veya dönüştürülemeyecek olmasının muhtemel olduğu değerlendirilmiştir. Dikkate alınan ana etkenler arasında gelecek dönem gelirleri potansiyeli, önceki yıllardan biriken zararlar, gerek olması halinde uygulamaya sokulacak olan vergi planlama stratejileri, Grup'un yatırım teşvik belgeleri kapsamında yapılan harcamalarının tamamının teşvik belgesi kapanış vizesinde kabul edileceği varsayımı ve ertelenmiş vergi varlığını nakde dönüştürmek için kullanılabilecek gelirin niteliği yer almaktadır.

NOT 3 - FİNANSAL BİLGİLERİN BÖLÜMLERE GÖRE RAPORLANMASI

Grup'un faaliyet bölümleri bilgileri aşağıdaki gibidir:

	1 Ocak - 31 Aralık 2022			
	Elyaflar	**Enerji**	**Diğer**	**Toplam**
Toplam bölüm gelirleri (*)	15.440.863	1.752.594	260.787	17.454.244
Grup dışı müşterilerden gelirler	**15.440.863**	**1.752.594**	**260.787**	**17.454.244**
Düzeltilmiş FVAÖK (**)	**3.649.247**	**470.224**	**43.886**	**4.163.357**
Dağıtılmayan kurum giderleri (***)	-	-	-	(223.234)
FVAÖK	**-**	**-**	**-**	**3.940.123**
Amortisman ve itfa payları	(166.457)	(17.633)	(33.430)	(217.520)
Esas faaliyetlerden diğer gelirler, net	-	-	-	(161.704)
Yatırım faaliyetlerinden gelirler	-	-	-	58.916
Özkaynak yöntemiyle değerlenen yatırımların zararından paylar	(72.414)	-	-	(72.414)
Finansman giderleri, net	-	-	-	(724.755)
Vergi öncesi kar				**2.822.646**

(*) Grup'un Enerji ve Diğer bölümlerine ait gelirler yurtiçi satışlardan oluşmakta, yurtdışı satış geliri sadece Elyaflar bölümünde yer almaktadır.

(**) Düzeltilmiş Faiz, Vergi, Amortisman Öncesi Kar, TFRS'de tanımlanan bir finansal performans ölçüsü değildir ve diğer şirketler tarafından tanımlanan benzer göstergeler ile karşılaştırılabilir olmayabilir.

(***) 31 Aralık 2022 tarihi itibarıyla dağıtılmayan kurum giderleri genel yönetim giderlerinin bölümlere dağıtılmayan kısımından oluşmaktadır.

NOT 3 - FİNANSAL BİLGİLERİN BÖLÜMLERE GÖRE RAPORLANMASI (Devamı)

Grup'un faaliyet bölümleri bilgileri aşağıdaki gibidir:

	1 Ocak - 31 Aralık 2022			
	Elyaflar	Enerji	Dağıtılmayan	Toplam
Maddi ve maddi olmayan duran varlık alımları	648.024	99.518	232.646	980.188
	31 Aralık 2022			
Toplam bölüm varlıkları	5.698.632	851.724	-	6.550.356
Özkaynak yöntemiyle değerlenen yatırımlar	1.000.349	-	-	1.000.349
Dağıtılmayan kurum varlıkları	-	-	3.866.429	3.866.429
Toplam varlıklar	**6.698.981**	**851.724**	**3.866.429**	**11.417.134**
Toplam bölüm yükümlülükleri	4.532.081	25.059	-	4.557.140
Dağıtılmayan kurum yükümlülükleri	-	-	1.119.656	1.119.656
Toplam yükümlülükler	**4.532.081**	**25.059**	**1.119.656**	**5.676.796**

NOT 3 - FİNANSAL BİLGİLERİN BÖLÜMLERE GÖRE RAPORLANMASI (Devamı)

	1 Ocak - 31 Aralık 2022			
	Elyaflar	Enerji	Diğer	Toplam
Toplam bölüm gelirleri	7.894.453	411.185	42.519	8.348.157
Grup dışı müşterilerden gelirler	**7.894.453**	**411.185**	**42.519**	**8.348.157**
Düzeltilmiş FVAÖK	**1.720.781**	**84.161**	**7.935**	**1.812.877**
Dağıtılmayan kurum giderleri (*)	-	-	-	(111.336)
FVAÖK	**-**	**-**	**-**	**1.701.541**
Amortisman ve itfa payları	(105.567)	(15.824)	(17.722)	(139.113)
Esas faaliyetlerden diğer gelirler, net	-	-	-	(315.810)
Yatırım faaliyetlerinden gelirler	-	-	-	41.185
Özkaynak yöntemiyle değerlenen yatırımların zararından paylar	44.863	-	-	44.863
Finansman giderleri, net	-	-	-	(200.828)
Vergi öncesi kar				**1.131.838**

(*) 31 Aralık 2021 tarihi itibarıyla dağıtılmayan kurum giderleri genel yönetim giderlerinin bölümlere dağıtılmayan kısımından oluşmaktadır.

NOT 3 - FİNANSAL BİLGİLERİN BÖLÜMLERE GÖRE RAPORLANMASI (Devamı)

Grup'un faaliyet bölümleri bilgileri aşağıdaki gibidir:

	1 Ocak - 31 Aralık 2021			
	Elyaflar	**Enerji**	**Dağıtılmayan**	**Toplam**
Maddi ve maddi olmayan duran varlık alımları	573.025	27.729	960	601.714
	31 Aralık 2021			
Toplam bölüm varlıkları	4.581.710	490.144	-	5.071.854
Özkaynak yöntemiyle değerlenen yatırımlar	778.181	-	-	778.181
Dağıtılmayan kurum varlıkları	-	-	3.593.015	3.593.015
Toplam varlıklar	**5.359.891**	**490.144**	**3.593.015**	**9.443.050**
Toplam bölüm yükümlülükleri	4.380.880	10.048	-	4.390.928
Dağıtılmayan kurum yükümlülükleri	-	-	2.217.843	2.217.843
Toplam yükümlülükler	**4.380.880**	**10.048**	**2.217.843**	**6.608.771**

Aksa Akrilik Kimya Sanayii A.Ş.
31 ARALIK 2022 TARİHİNDE SONA EREN YILA AİT
KONSOLİDE FİNANSAL TABLOLARA İLİŞKİN AÇIKLAYICI NOTLAR
(Tutarlar aksi belirtilmedikçe bin Türk Lirası ("TL") cinsinden ifade edilmiştir.)

NOT 3 - FİNANSAL BİLGİLERİN BÖLÜMLERE GÖRE RAPORLANMASI (Devamı)

Bölüm varlıkları

Raporlanabilir bölüm varlıkları ile toplam varlıklar arasındaki mutabakat aşağıdaki gibidir:

	31 Aralık 2022	31 Aralık 2021
Raporlanabilir bölüm varlıkları	**7.550.705**	**5.850.035**
Nakit ve nakit benzerleri	1.577.515	2.835.689
Finansal varlıklar	144.906	-
Türev araçlar	28.292	8.848
Kullanım hakları varlıkları	4.876	6.329
Diğer varlıklar	375.522	328.005
Cari dönem vergisiyle ilgili varlıklar	101.485	3.447
Maddi ve maddi olmayan duran varlıklar	636.535	218.617
Ertelenmiş vergi varlığı	997.298	192.080
Toplam varlıklar	**11.417.134**	**9.443.050**

Bölüm yükümlülükleri

Raporlanabilir bölüm yükümlülükleri ile toplam yükümlülükler arasındaki mutabakat aşağıdaki gibidir:

	31 Aralık 2022	31 Aralık 2021
Raporlanabilir bölüm yükümlülükleri	**4.557.140**	**4.390.928**
Finansal borçlar	984.467	2.125.952
Kiralama işlemlerinden borçlar	5.466	7.135
Diğer borçlar	6.380	28.752
Diğer kısa vadeli karşılıklar	114	105
Çalışanlara sağlanan fayda ile ilgili karşılıklar	104.369	50.023
Çalışanlara sağlanan fayda ile ilgili borçlar	18.860	5.876
Toplam yükümlülükler	**5.676.796**	**6.608.771**

NOT 4 - NAKİT VE NAKİT BENZERLERİ

Grup'un nakit ve nakit benzeri değerlerinin detayı aşağıdaki gibidir:

	31 Aralık 2022	31 Aralık 2021
Kasa	488	216
Banka		
Vadesiz TL mevduat	586	1.953
Vadesiz döviz mevduat	400	21.824
Vadeli TL mevduat	673.108	409.519
Vadeli döviz mevduat	902.933	2.402.177
Toplam	**1.577.515**	**2.835.689**

Vadeli mevduatlar üç aydan kısa vadeye sahip olup yıllık ağırlıklı faiz oranı TL mevduatlar için %20,47 (31 Aralık 2021: %20), ABD Doları mevduatlar için %2,33 (31 Aralık 2021: %0,95) ve Avro mevduatlar için %0,94'tür (31 Aralık 2021: %0,23).

Yıllar itibarıyla konsolide nakit akış tablosunda yer alan nakit ve nakit benzeri değerler aşağıdaki gibidir:

	31 Aralık 2022	31 Aralık 2021	31 Aralık 2020
Hazır değerler	1.577.515	2.835.689	906.204
Eksi: Faiz tahakkukları	(1.088)	(330)	(1.214)
Nakit ve nakit benzeri değerler	**1.576.427**	**2.835.359**	**904.990**

NOT 5 - FİNANSAL YATIRIMLAR

	31 Aralık 2022	31 Aralık 2021
Kur korumalı mevduat (*)	144.026	-
Finansal yatırımlar - dönen varlıklar	**144.026**	**-**
Yatırım fonları (**)	880	-
Finansal yatırımlar - duran varlıklar	**880**	**-**

(*) Kur Korumalı TL Vadeli Mevduat Hesabı, TL cinsinden döviz kurunun vade sonunda faiz oranından daha fazla artması durumunda kur farkı koruması sunan bir mevduat ürünüdür. Kur korumalı mevduat hesapları gerçeğe uygun değeri kar veya zararda muhasebeleştirilen finansal varlıklar olarak muhasebeleştirilmiştir. Kur korumalı mevduatın nominal tutarı 129.237 TL olup, vade tarihi Ocak ve Şubat 2023'tür. Gerçeğe uygun değerindeki değişikliklerden kaynaklı 14.789 TL kar, "Yatırım Faaliyetlerinden Gelirler" altında muhasebeleştirilmiştir.

(**) Yatırım fonları vadesi bir (1) yıldan uzun finansal yatırımlar olup gerçeğe uygun değeri ile muhasebeleştirilmektedir.

NOT 6 - ÖZKAYNAK YÖNTEMİYLE DEĞERLENEN YATIRIMLAR

	31 Aralık 2022	31 Aralık 2021
DowAksa Holdings	1.000.349	778.181

NOT 6 - ÖZKAYNAK YÖNTEMİYLE DEĞERLENEN YATIRIMLAR (Devamı)

DowAksa Holdings'in finansal tablolarıyla ilgili özet bilgiler aşağıdaki gibidir:

	31 Aralık 2022	31 Aralık 2021
Dönen varlıklar	2.262.494	1.200.810
Duran varlıklar	5.377.519	2.957.092
Toplam Varlıklar	**7.640.013**	**4.157.902**
Kısa vadeli yükümlülükler	2.401.049	811.216
Uzun vadeli yükümlülükler	3.238.266	1.790.324
Özkaynaklar	2.000.698	1.556.362
Toplam Kaynaklar	**7.640.013**	**4.157.902**
Grup'un %50 hissesine karşılık gelen özkaynak tutarı	**1.000.349**	**778.181**

	2022	2021
Hasılat	2.627.062	981.357
Net (zarar) / kar	(144.828)	89.726
Grup'un %50 hissesine karşılık gelen net (zarar) / kar	**(72.414)**	**44.863**

Özkaynak yöntemiyle değerlenen yatırımların dönem içi hareketleri aşağıdaki gibidir:

	2022	2021
1 Ocak	**778.181**	**388.529**
Grup'un %50 hissesine karşılık gelen net (zarar) / kar	(72.414)	44.863
Yabancı para çevrim farkları	300.981	338.535
Aktüeryal kazanç	(6.399)	6.254
31 Aralık	**1.000.349**	**778.181**

NOT 7 - FİNANSAL BORÇLANMALAR

Grup'un finansal borçlarının detayı aşağıdaki gibidir:

	31 Aralık 2022	31 Aralık 2021
Kısa vadeli banka kredileri	984.467	2.125.952
Uzun vadeli kredilerin anapara taksitleri	371.702	227.640
Kiralama işlemlerinden borçlar	15.363	10.692
Toplam kısa vadeli finansal borçlanmalar	**1.371.532**	**2.364.284**
Uzun vadeli banka kredileri	1.004.423	565.315
Kiralama işlemlerinden borçlar	50.775	45.297
Toplam uzun vadeli finansal borçlanmalar	**1.055.198**	**610.612**
Toplam finansal borçlanmalar	**2.426.730**	**2.974.896**

NOT 7 - FİNANSAL BORÇLANMALAR (Devamı)

	31 Aralık 2022		31 Aralık 2021	
	Yıllık ağırlıklı ortalama etkin faiz oranı (%)	TL	Yıllık ağırlıklı ortalama etkin faiz oranı (%)	TL
a) Kısa vadeli borçlanmalar:				
ABD Doları krediler	9,40	502.892	1,85	2.132.640
TL krediler	21,00	280.381	-	-
Avro krediler	7,00	202.760	-	-
Peşin ödenmiş faiz		(1.566)		(6.688)
Toplam kısa vadeli finansal borçlanmalar		**984.467**		**2.125.952**
b) Uzun vadeli borçlanmalar:				
Avro krediler	3,60	192.239	3,15	99.384
ABD Doları krediler	3,48	179.463	3,38	128.256
Kiralama işlemlerinden borçlar		15.363		10.692
Toplam uzun vadeli borçlanmaların kısa vadeli kısmı		**387.065**		**238.332**
Toplam kısa vadeli finansal borçlanmalar		**1.371.532**		**2.364.284**
c) Uzun vadeli borçlanmalar:				
Avro krediler	4,86	736.391	3,15	246.873
ABD Doları krediler	3,48	268.032	3,38	318.442
Kiralama işlemlerinden borçlar		50.775		45.297
Toplam uzun vadeli finansal borçlanmalar		**1.055.198**		**610.612**

31 Aralık 2022 ve 2021 tarihleri itibari ile Grup'un uzun vadeli döviz borçlanmalarına ilişkin olan akitlerinde ihlal bulunmamaktadır.

NOT 7 - FİNANSAL BORÇLANMALAR (Devamı)

	31 Aralık 2022		31 Aralık 2021	
	Makul değer	Kayıtlı değer	Makul değer	Kayıtlı değer
ABD Doları krediler (*)	254.001	268.032	326.491	318.442
Avro krediler	744.086	736.391	260.715	246.873

(*) Riskten korunma amacıyla türev enstrümanlar kullanılan krediler swap faiz oranları dikkate alınarak hesaplanmıştır.

Grup'un finansal borçlanmalarının sözleşme sürelerine göre dağılımı aşağıda belirtilmiştir:

	31 Aralık 2022	31 Aralık 2021
3 aydan kısa	476.702	397.317
3-12 ay arası	894.830	1.966.967
1-2 yıl içinde ödenecekler	379.843	236.381
2-3 yıl içinde ödenecekler	625.922	236.170
3-4 yıl içinde ödenecekler	34.539	122.658
4 yıl ve sonraki yıllarda ödenecekler	14.894	15.403
	2.426.730	**2.974.896**

Finansal borçlanmaların 2022 ve 2021 yıllarına ilişkin hareketi aşağıdaki gibidir:

	2022	2021
1 Ocak	**2.974.896**	**1.900.097**
Alınan yeni finansal borçlar	2.990.927	556.551
Anapara ödemeleri	(3.934.894)	(722.554)
Kiralama sözleşmeleri kaynaklı değişim	7.589	7.564
Faiz tahakkuku değişimi	47.937	(3.209)
Kur farkı değişimi	340.275	1.236.447
31 Aralık	**2.426.730**	**2.974.896**

NOT 7 - FİNANSAL BORÇLANMALAR (Devamı)

Kiralama işleminden borçların 31 Aralık 2022 ve 2021 tarihlerinde sona eren hesap dönemlerine ilişkin hareketi aşağıdaki gibidir:

31 Aralık 2022	Saha kiralamaları	Binalar	Taşıtlar	Toplam
1 Ocak 2022 itibarıyla açılış bakiyesi	12.397	1.104	42.488	55.989
İlaveler	2.483	1.624	3.482	7.589
Faiz giderleri	3.942	306	1.447	5.695
Ödemeler	(3.949)	(1.592)	(7.846)	(13.387)
Yabancı para hareketleri	-	-	10.252	10.252
31 Aralık 2022 itibarıyla kapanış bakiyesi	**14.873**	**1.442**	**49.823**	**66.138**

31 Aralık 2021	Saha kiralamaları	Binalar	Taşıtlar	Toplam
1 Ocak 2021 itibarıyla açılış bakiyesi	11.058	1.241	29.684	41.983
İlaveler	1.342	157	6.065	7.564
Faiz giderleri	3.291	316	1.567	5.174
Ödemeler	(3.294)	(610)	(12.935)	(16.839)
Yabancı para hareketleri	-	-	18.107	18.107
31 Aralık 2021 itibarıyla kapanış bakiyesi	**12.397**	**1.104**	**42.488**	**55.989**

NOT 8 - TİCARİ ALACAK VE BORÇLAR

Grup'un ticari alacak ve borçlarının detayı aşağıdaki gibidir:

a) Kısa vadeli ticari alacaklar:

	31 Aralık 2022	31 Aralık 2021
Ticari alacaklar	642.895	504.499
Alacak senetleri ve vadeli çekler	178.236	231.687
Eksi: Şüpheli ticari alacaklar karşılığı	(32.760)	(47.880)
Eksi: Vadeli satışlardan kaynaklanan ertelenen finansman geliri	(8.355)	(1.396)
Toplam kısa vadeli ticari alacaklar, net	**780.016**	**686.910**

b) Uzun vadeli ticari alacaklar:

Uzun vadeli ticari alacaklar	72.668	166.225
Alacak senetleri ve vadeli çekler	137.526	57.952
Eksi: Vadeli satışlardan kaynaklanan ertelenen finansman geliri	(16.772)	(329)
Eksi: Şüpheli ticari alacaklar karşılığı	(110.076)	(82.387)
Toplam uzun vadeli ticari alacaklar, net	**83.346**	**141.461**

31 Aralık 2022 tarihi itibarıyla TL ve yabancı para cinsinden kısa vadeli ticari alacaklar ortalama altmış (60) gün (31 Aralık 2021: altmış (60) gün) vadeye sahiptir ve yıllık ortalama %5,1 (31 Aralık 2021: %1,3) oranı kullanılarak finansman geliri hesaplanmaktadır.

NOT 8 - TİCARİ ALACAK VE BORÇLAR (Devamı)

Şüpheli ticari alacaklara ayrılan karşılığın 31 Aralık 2022 ve 2021 tarihlerinde sona eren dönemler içindeki hareketleri aşağıdaki gibidir:

	2022	2021
1 Ocak	**130.267**	**96.259**
Dönem içinde tahsil/iptal edilen karşılıklar	(1.511)	(36)
Dönem içinde ayrılan karşılıklar (Not 23)	14.080	34.044
31 Aralık	**142.836**	**130.267**

Ticari alacaklardaki risklerin niteliği ve düzeyine ilişkin açıklamalar Not 29 Kredi Riski bölümünde verilmiştir.

c) Kısa vadeli ticari borçlar:

	31 Aralık 2022	31 Aralık 2021
Satıcılar	2.512.284	3.071.418
Eksi: Vadeli alışlardan kaynaklanan ertelenen finansman gideri	(10.239)	(2.476)
Toplam	**2.502.045**	**3.068.942**

31 Aralık 2022 tarihi itibarıyla TL ve yabancı para cinsinden ticari borçlar ortalama üç (3) ay (31 Aralık 2021: üç (3) ay) vadeye sahiptir ve ABD Doları bazında yıllık ortalama %4,4 (31 Aralık 2021: %1,3) faiz oranı kullanılarak finansman gideri hesaplanmaktadır.

NOT 9 - DİĞER ALACAKLAR VE BORÇLAR

Grup'un diğer alacak ve borçlarının detayı aşağıdaki gibidir:

a) Diğer kısa vadeli alacaklar:

	31 Aralık 2022	31 Aralık 2021
Verilen depozito ve teminatlar	291	1.013

b) Diğer kısa vadeli borçlar:

	31 Aralık 2022	31 Aralık 2021
Ödenecek vergi, resim ve harçlar	6.380	27.263
Diğer	-	1.489
Toplam	**6.380**	**28.752**

NOT 10 - STOKLAR

	31 Aralık 2022	31 Aralık 2021
İlk madde ve malzeme	722.360	480.951
Yarı mamuller	96.857	106.146
Mamuller	525.880	397.052
Yoldaki mallar	784.033	522.816
Diğer stoklar ve yedek parçalar	82.284	55.489
Eksi: Stok değer düşüklüğü	(8.380)	(3.413)
Toplam	**2.203.034**	**1.559.041**

Stok değer düşüklüğü karşılığı ilk madde malzeme, yedek parçalar ve mamuller ile ilişkilidir.

Grup 31 Aralık 2022 ve 2021 tarihlerinde sona eren yıllara ait stok değer düşüklüğü karşılığı tutarındaki hareketleri satılan mamul maliyetine dahil etmiştir.

Grup'un 31 Aralık 2022 ve 2021 tarihleri itibarıyla stoklarının tamamı üzerinde sigortası bulunmaktadır.

Cari dönem içerisinde satılan mamullere ait ilk madde ve malzeme maliyeti Not 22'de gösterilmiştir.

Stok değer düşüklüğü karşılığının 31 Aralık 2022 ve 2021 tarihlerinde sona eren dönemler içindeki hareketleri aşağıdaki gibidir:

	2022	2021
1 Ocak	**3.413**	**3.191**
Dönem içinde ayrılan/(iptal edilen) karşılık, net	4.967	222
31 Aralık	**8.380**	**3.413**

NOT 11 - YATIRIM AMAÇLI GAYRİMENKULLER

	1 Ocak 2022	İlaveler	Çıkışlar	Transfer(*)	31 Aralık 2022
Maliyet					
Bağımsız bölümler	2.967	-	-	-	2.967
Arsa ve binalar	16.629	-	-	(16.629)	-
	19.596	**-**	**-**	**(16.629)**	**2.967**
Birikmiş Amortisman					
Bağımsız bölümler	2.106	71	-	-	2.177
Arsa ve binalar	2.634	416	-	(3.050)	-
	4.740	**487**	**-**	**(3.050)**	**2.177**
Net defter değeri	**14.856**				**790**

	1 Ocak 2021	İlaveler	Çıkışlar	Transfer	31 Aralık 2021
Maliyet					
Arsa ve binalar	47.509	-	-	(30.880)	16.629
Bağımsız bölümler	3.091	-	(124)	-	2.967
	50.600	**-**	**(124)**	**(30.880)**	**19.596**
Birikmiş Amortisman					
Arsa ve binalar	6.335	1.188	-	(4.889)	2.634
Bağımsız bölümler	2.155	72	(121)	-	2.106
	8.490	**1.260**	**(121)**	**(4.889)**	**4.740**
Net defter değeri	**42.110**				**14.856**

(*) Transferler kiralık durumda olan bazı gayrimenkullerin Şirket tarafından kullanılmaya başlanmasından kaynaklı olarak maddi duran varlıklara sınıflanması ile ilgilidir.

Yatırım amaçlı gayrimenkullere ait amortisman giderleri genel yönetim gideri altında sınıflanmıştır.

NOT 11 - YATIRIM AMAÇLI GAYRİMENKULLER (Devamı)

Arsa ve binalar

Yalova İli, Çiftlikköy İlçesi Denizçalı Köyü, Taşköprü Mevkii, Yalkim OSB Yalova-İzmit Karayolu üzeri 151 ada, 6 ve 7 nolu parselde kayıtlı arsa ve binalardan ve oluşmakta olan yatırım amaçlı gayrimenkuller Şirket tarafından kullanılmaya başlandığı için maddi duran varlıklar altına sınıflanmıştır.

Bağımsız Bölümler

Şirket'in Gümüşsuyu'nda yer alan ofis vasfındaki bağımsız bölümlerden oluşmaktadır.

31 Aralık 2022 tarihine göre hazırlanmış ekspertiz raporuna göre 70.520 TL (31 Aralık 2021: 28.215 TL) rayiç bedele sahip olup aylık 208 TL (31 Aralık 2021: 113 TL) kira geliri elde edilmektedir.

Yatırım amaçlı gayrimenkullere ait kira gelirleri Yatırım Faaliyetlerinden Gelirler kalemi altında gösterilmiş olup 31 Aralık 2022 tarihi itibarıyla 6.478 TL (31 Aralık 2021: 5.457 TL) tutarındadır.

NOT 12 - KULLANIM HAKKI VARLIKLARI

31 Aralık 2022 ve 2021 tarihlerinde sona eren yıllar itibarı ile kullanım hakkı varlıklarının hareket tablosu aşağıdaki gibidir:

31 Aralık 2022	Saha kiralamaları	Binalar	Taşıtlar	Toplam
Maliyet				
1 Ocak 2022 itibarıyla açılış bakiyesi	12.405	1.849	33.929	48.183
İlaveler	-	1.618	3.301	4.919
Kiralama koşullarında yapılan değişiklikler	2.483	6	181	2.670
Çıkışlar	-	(1.753)	(833)	(2.586)
	14.888	**1.720**	**36.578**	**53.186**
Birikmiş Amortisman				
1 Ocak 2022 itibarıyla açılış bakiyesi	839	1.022	10.526	12.387
Dönem gideri	384	352	6.349	7.085
Çıkışlar	-	(1.103)	(833)	(1.936)
	1.223	**271**	**16.042**	**17.536**
Net defter değeri	**13.665**	**1.449**	**20.536**	**35.650**

NOT 12 - KULLANIM HAKKI VARLIKLARI (Devamı)

31 Aralık 2021	Saha kiralamaları	Binalar	Taşıtlar	Toplam
Maliyet				
1 Ocak 2021 itibarıyla açılış bakiyesi	11.064	1.692	31.568	44.324
İlaveler	-	-	6.065	6.065
Kiralama koşullarında yapılan değişiklikler	1.341	157	-	1.498
Çıkışlar	-	-	(3.704)	(3.704)
	12.405	**1.849**	**33.929**	**48.183**
Birikmiş Amortisman				
1 Ocak 2021 itibarıyla açılış bakiyesi	523	628	6.932	8.083
Dönem gideri	316	394	6.444	7.154
Çıkışlar	-	-	(2.850)	(2.850)
	839	**1.022**	**10.526**	**12.387**
Net defter değeri	**11.566**	**827**	**23.403**	**35.796**

Cari dönem amortisman giderlerinin 6.733 TL'si (31 Aralık 2021: 6.761 TL) satılan malın maliyetine, 329 TL'si (31 Aralık 2021: 373 TL) genel yönetim giderlerine, 23 TL'si (31 Aralık 2021: 20 TL) pazarlama, satış ve dağıtım giderlerine dahil edilmiştir.

NOT 13 - MADDİ DURAN VARLIKLAR

	1 Ocak 2022	İlaveler	Çıkışlar	Transferler (*)	Yabancı para çevrim farkı	Bağlı ortaklık çıkışı	31 Aralık 2022
Maliyet							
Arsa ve araziler	106.459	11.101	-	-	(406)	(3.371)	113.783
Yeraltı ve yer üstü düzenlemeleri	164.134	32.658	-	19.175	-	-	215.967
Binalar	398.957	9.648	(2.947)	109.364	(1.418)	(11.779)	501.825
Makine, tesis ve cihazlar	2.495.217	4.207	(2.079)	695.780	(2.682)	(22.277)	3.168.166
Motorlu taşıtlar	3.433	27	-	620	(173)	(1.434)	2.473
Demirbaşlar	92.935	5.591	(237)	26.220	(104)	(854)	123.551
Yapılmakta olan yatırımlar	126.753	891.176	-	(838.837)	-	-	179.092
	3.387.888	**954.408**	**(5.263)**	**12.322**	**(4.783)**	**(39.715)**	**4.304.857**
Birikmiş amortisman							
Yeraltı ve yer üstü düzenlemeleri	71.658	7.539	-	-	-	-	79.197
Binalar	91.864	10.353	(318)	3.050	(893)	(7.316)	96.740
Makine, tesis ve cihazlar	1.093.001	177.148	(2.079)	-	(2.260)	(18.550)	1.247.260
Motorlu taşıtlar	1.914	348	-	-	(150)	(1.209)	903
Demirbaşlar	58.917	7.512	(227)	-	(98)	(803)	65.301
	1.317.354	**202.900**	**(2.624)**	**3.050**	**(3.401)**	**(27.878)**	**1.489.401**
Net defter değeri	**2.070.534**						**2.815.456**

(*) 13.579 TL net defter değeri tutarındaki transferler ise yatırım amaçlı gayrimenkullerden maddi duran varlıklara sınıflanan arsa ve binalarla, 4.307 TL'si ise aktifleştirilen maddi olmayan duran varlıklarla ilişkilidir.

1 Ocak - 31 Aralık 2022 döneminde kullanılan yatırım kredileri ile oluşan kur farkı giderleri ve faiz maliyeti sonucunda 1.967 TL aktifleştirilen net finansman maliyeti bulunmaktadır. 31 Aralık 2022 itibari ile yapılmakta olan yatırımlar ana olarak enerji santrali yatırımları, pres ve kesim ünite moderniazyon yatırımları ve yardımcı işletmelere ait yapılmakta olan yatırımlardan kaynaklanmaktadır.

Cari dönem amortisman giderlerinin 194.102 TL'si satılan malın maliyetine, 1.182 TL'si araştırma geliştirme giderlerine, 4.953 TL'si genel yönetim giderlerine, 186 TL'si pazarlama, satış ve dağıtım giderlerine ve 2.477 TL'si stoklar üzerine dahil edilmiştir.

31 Aralık 2022 tarihi itibarıyla maddi duran varlıklar üzerinde teminat, rehin ve ipotek bulunmamaktadır. Grup'un maddi duran varlıklarına ilişkin rapor tarihinde geçerli olan sigorta bedeli 12,0 milyar TL'dir.

NOT 13 - MADDİ DURAN VARLIKLAR (Devamı)

	1 Ocak 2021	İlaveler	Çıkışlar	Transferler (*)	Yabancı para çevrim farkı	31 Aralık 2021
Maliyet						
Arsa ve araziler	105.172	948	(1.361)	-	1.700	106.459
Yeraltı ve yer üstü düzenlemeleri	161.248	-	-	2.886	-	164.134
Binalar	259.558	3.238	-	130.222	5.939	398.957
Makine, tesis ve cihazlar	1.814.826	11.235	(1.801)	658.283	12.674	2.495.217
Motorlu taşıtlar	2.227	24	(518)	770	930	3.433
Demirbaşlar	84.859	2.923	(167)	4.876	444	92.935
Yapılmakta olan yatırımlar	325.762	571.832	-	(770.841)	-	126.753
	2.753.652	**590.200**	**(3.847)**	**26.196**	**21.687**	**3.387.888**
Birikmiş amortisman						
Yeraltı ve yer üstü düzenlemeleri	64.619	7.039	-	-	-	71.658
Binalar	76.460	7.192	-	4.889	3.323	91.864
Makine, tesis ve cihazlar	981.987	105.197	(1.441)	(2.266)	9.524	1.093.001
Motorlu taşıtlar	1.338	320	(343)	-	599	1.914
Demirbaşlar	52.512	6.158	(147)	-	394	58.917
	1.176.916	**125.906**	**(1.931)**	**2.623**	**13.840**	**1.317.354**
Net defter değeri	**1.576.736**					**2.070.534**

(*) 2.141 TL net defter değeri tutarındaki transferler satış amaçlı duran varlıklara sınıflanan ekipmanlar ile, 25.990 TL net defter değeri tutarındaki transferler ise yatırım amaçlı gayrimenkullerden maddi duran varlıklara sınıflanan arsa ve binalara, 277 TL'si ise maddi olmayan duran varlıklarla ilişkilidir.

1 Ocak - 31 Aralık 2021 döneminde kullanılan yatırım kredileri ile oluşan kur farkı giderleri ve faiz maliyeti sonucunda 51.048 TL aktifleştirilen net finansman maliyeti bulunmaktadır.

Cari dönem amortisman giderlerinin 120.837 TL'si satılan malın maliyetine, 481 TL'si araştırma geliştirme giderlerine, 2.351 TL'si genel yönetim giderlerine, 86 TL'si pazarlama, satış ve dağıtım giderlerine, 847 TL'si henüz tamamlanmamış proje geliştirme maliyetleri amortisman tutarı olarak yapılmakta olan yatırımlara ve 1.304 TL'si stoklar üzerine dahil edilmiştir.

31 Aralık 2021 tarihi itibarıyla maddi duran varlıklar üzerinde teminat, rehin ve ipotek bulunmamaktadır. Grup'un maddi duran varlıklarına ilişkin raporlama tarihinde geçerli olan sigorta bedeli 8,3 milyar TL'dir.

NOT 14 - MADDİ OLMAYAN DURAN VARLIKLAR

	1 Ocak 2022	İlaveler	Çıkışlar	Transferler (*)	Yabancı para çevrim farkı	Bağlı ortaklık çıkışı	31 Aralık 2022
Maliyet							
Haklar	83.314	1.067	(11)	-	(496)	(4.141)	79.733
Geliştirme maliyetleri	69.101	25.892	-	-	-	-	94.993
Diğer maddi olmayan duran varlıklar	8.100	247	-	4.307	-	-	12.654
	160.515	**27.206**	**(11)**	**4.307**	**(496)**	**(4.141)**	**187.380**
Birikmiş itfa payları							
Haklar	19.466	4.188	(11)	-	(467)	(3.859)	19.317
Geliştirme maliyetleri	17.381	4.992	-	-	-	-	22.373
Diğer maddi olmayan duran varlıklar	7.946	345	-	-	-	-	8.291
	44.793	**9.525**	**(11)**	**-**	**(467)**	**(3.859)**	**49.981**
Net defter değeri	**115.722**						**137.399**

	1 Ocak 2021	İlaveler	Çıkışlar	Transferler (*)	Yabancı para çevrim farkı	31 Aralık 2021
Maliyet						
Haklar	74.681	6.598	(61)	-	2.096	83.314
Geliştirme maliyetleri	38.172	30.929	-	-	-	69.101
Diğer maddi olmayan duran varlıklar	7.754	69	-	277	-	8.100
	120.607	**37.596**	**(61)**	**277**	**2.096**	**160.515**
Birikmiş itfa payları						
Haklar	13.822	3.772	(61)	-	1.933	19.466
Geliştirme maliyetleri	14.466	2.915	-	-	-	17.381
Diğer maddi olmayan duran varlıklar	7.534	412	-	-	-	7.946
	35.822	**7.099**	**(61)**	**-**	**1.933**	**44.793**
Net defter değeri	**84.785**					**115.722**

(*) 4.307 TL tutarındaki transferler maddi duran varlıklarla ilişkilidir (2021: 277 TL).

NOT 14 - MADDİ OLMAYAN DURAN VARLIKLAR (Devamı)

Cari dönem amortisman giderlerinin 3.362 TL'si (2021: 2.953 TL) satılan malın maliyetine, 4.992 TL'si (2021: 2.760 TL) araştırma geliştirme giderlerine, 1.114 TL'si (2021: 1.186 TL) genel yönetim giderlerine, 57 TL'si (2021: 45 TL) pazarlama, satış ve dağıtım giderlerine dahil edilmiştir (2021: 155 TL henüz tamamlanmamış proje geliştirme maliyetleri amortisman tutarı olarak yapılmakta olan yatırımlara).

Şerefiye

31 Aralık 2022 tarihi itibarıyla net defter değeri 5.989 TL (31 Aralık 2021: 5.989 TL) tutarındaki şerefiyenin tümü 2007 yılında Ak-Tops Tekstil Sanayi A.Ş.'nin %50 oranındaki payının satın alımı sonucunda oluşmuştur.

Şerefiyenin kayıtlı değerinde herhangi bir değer düşüklüğü yoktur.

NOT 15 - KARŞILIKLAR, KOŞULLU VARLIK VE YÜKÜMLÜLÜKLER

Karşılıklar:

	31 Aralık 2022	31 Aralık 2021
Dava gider karşılıkları	114	105

Koşullu varlık ve yükümlülükler:

a) Grup'un üçüncü şahıslara vermiş olduğu teminat, rehin ve ipoteklerin toplam tutarları dönemler itibarıyla aşağıdaki gibidir:

	31 Aralık 2022	31 Aralık 2021
Akreditif taahhütleri	2.042.319	2.299.087
Verilen teminatlar	1.762.866	1.604.248
Toplam	**3.805.185**	**3.903.335**

Verilen teminatlar ağırlıklı olarak hammadde alımları sebebi ile oluşmaktadır.

NOT 15 - KARŞILIKLAR, KOŞULLU VARLIK VE YÜKÜMLÜLÜKLER (Devamı)

b) Ticari alacaklar için alınmış teminatlara ait detaylar aşağıdaki gibidir:

	31 Aralık 2022	31 Aralık 2021
Alacak sigortası limitleri	2.733.785	1.489.478
Alınan ipotekler	271.850	199.206
Alınan teminat çek ve senetleri	133.584	157.863
Hisse rehinleri	113.622	80.995
Doğrudan borçlandırma sistemi ("DBS") limitleri	79.909	21.465
Teyitli teyitsiz akreditifler	49.561	42.833
Alınan teminat mektupları	41.263	12.653
Toplam	**3.423.574**	**2.004.493**

NOT 15 - KARŞILIKLAR, KOŞULLU VARLIK VE YÜKÜMLÜLÜKLER (Devamı)

c) Grup tarafından verilen teminat, rehin ve ipotekler ("TRİ"):

	31 Aralık 2022	31 Aralık 2021
A. Kendi tüzel kişiliği adına vermiş olduğu TRİ'lerin toplam tutarı	3.805.185	3.903.335
- ABD Doları	*3.391.436*	*3.757.087*
-Avro	*308.073*	*109.007*
-Türk Lirası	*97.834*	*37.241*
-Diğer	*7.842*	-
B. Tam konsolidasyon kapsamına dahil edilen bağlı ortaklıklar lehine vermiş olduğu TRİ'lerin toplam tutarı	-	-
C. Olağan ticari faaliyetlerinin yürütülmesi amacıyla diğer 3. kişilerin borcunu temin amacıyla vermiş olduğu TRİ'lerin toplam tutarı	-	-
- ABD Doları	-	-
D. Diğer verilen TRİ'lerin toplam tutarı	-	-
i) Ana ortaklık lehine vermiş olduğu TRİ'lerin toplamı	-	-
ii) B ve C maddeleri kapsamına girmeyen diğer Grup şirketleri lehine vermiş olduğu TRİ'lerin toplam tutarı	-	-
iii) C maddesi kapsamına girmeyen 3. Kişiler lehine vermiş olduğu TRİ'lerin toplam tutarı	-	-
Toplam	**3.805.185**	**3.903.335**

31 Aralık 2022 tarihi itibarıyla Şirket'in vermiş olduğu diğer TRİ'lerin (D) özkaynaklara oranı sıfırdır (31 Aralık 2021: Sıfır).

NOT 16 - ÇALIŞANLARA SAĞLANAN FAYDALAR

Çalışanlara sağlanan fayda kapsamında borçlar	31 Aralık 2022	31 Aralık 2021
Ödenecek sosyal güvenlik kesintileri	18.825	5.864
Personele borçlar	35	12
Toplam	**18.860**	**5.876**

Çalışanlara sağlanan faydalara ilişkin kısa vadeli karşılıklar	31 Aralık 2022	31 Aralık 2021
Performans prim karşılıkları	63.378	40.000
Kullanılmamış izin karşılığı	6.905	3.500
Toplam	**70.283**	**43.500**

Çalışanlara sağlanan faydalara ilişkin uzun vadeli karşılıklar	31 Aralık 2022	31 Aralık 2021
Kıdem tazminatı karşılığı	236.938	59.750

Kıdem tazminatı karşılığı

Kıdem tazminatı karşılığı aşağıdaki açıklamalar çerçevesinde ayrılmaktadır.

Türk İş Kanunu'na göre, Şirket bir senesini doldurmuş olan ve Şirket'le ilişkisi kesilen veya emekli olan. 25 hizmet (kadınlarda 20) yılını dolduran ve emekliliğini kazanan (kadınlar için 58 yaşında, erkekler için 60 yaşında), askere çağrılan veya vefat eden personeli için kıdem tazminatı ödemekle mükelleftir. 23 Mayıs 2002'deki mevzuat değişikliğinden sonra emeklilikten önceki hizmet süresine ilişkin bazı geçiş süreci maddeleri çıkartılmıştır.

Kıdem tazminatı yükümlülüğü yasal olarak herhangi bir fonlamaya tabi değildir ve herhangi bir fonlama şartı bulunmamaktadır.

NOT 16 - ÇALIŞANLARA SAĞLANAN FAYDALAR (Devamı)

Kıdem tazminatı karşılığı (Devamı)

Kıdem tazminatı karşılığı çalışanların emekliliği halinde ödenmesi gerekecek muhtemel yükümlülüğün bugünkü değerinin tahminiyle hesaplanır.

TMS 19 "Çalışanlara Sağlanan Faydalar" kıdem tazminatı karşılığını tahmin etmek için aktüer değerleme yöntemlerinin geliştirilmesini öngörmektedir. Buna göre toplam yükümlülüğün hesaplanmasında aşağıda yer alan aktüer öngörüler kullanılmıştır:

	31 Aralık 2022	31 Aralık 2021
İskonto oranı (%)	0,50	4,45
Emeklilik olasılığı (%)	98,22	98,28

Temel varsayım, her yıllık hizmet için belirlenen tavan karşılığının enflasyon ile orantılı olarak artmasıdır. Böylece uygulanan iskonto oranı enflasyonun beklenen etkilerinden arındırılmış gerçek oranı gösterir. Grup'un kıdem tazminatı karşılığı, kıdem tazminatı tavanı her altı ayda bir ayarlandığı için 1 Ocak 2023 tarihinden itibaren geçerli olan 19,983 TL (1 Ocak 2022: 10,849 TL) üzerinden hesaplanmaktadır.

Grup'un kıdem tazminatı primi karşılığının dönem içindeki hareketleri aşağıdaki gibidir:

	2022	2021
1 Ocak itibarıyla bakiyeler	**59.750**	**38.972**
Hizmet maliyeti	55.108	3.342
Faiz maliyeti	12.086	1.736
Ödenen tazminatlar	(6.196)	(3.324)
Aktüeryal kayıp	116.190	19.024
31 Aralık itibarıyla bakiyeler	**236.938**	**59.750**

NOT 17 - DİĞER VARLIK VE YÜKÜMLÜLÜKLER

a) Diğer dönen varlıklar:

	31 Aralık 2022	31 Aralık 2021
KDV alacakları	375.478	352.563
Diğer	-	254
Toplam	**375.478**	**352.817**

b) Peşin ödenmiş giderler - Kısa Vade:

	31 Aralık 2022	31 Aralık 2021
Gelecek aylara ait giderler	14.988	6.948
Verilen avanslar	11.353	119.721
Toplam	**26.341**	**126.669**

c) Peşin ödenmiş giderler - Uzun vade:

	31 Aralık 2022	31 Aralık 2021
Verilen sabit kıymet avansları	147.894	55.458
Gelecek yıllara ait giderler	4.036	495
Toplam	**151.930**	**55.953**

d) Ertelenmiş gelirler:

	31 Aralık 2022	31 Aralık 2021
Alınan sipariş avansları	135.945	106.040
Gelecek dönemlere ait gelirler	80.870	193.107
Toplam	**216.815**	**299.147**

NOT 17 - DİĞER VARLIK VE YÜKÜMLÜLÜKLER (Devamı)

e) Diğer uzun vadeli yükümlülükler:

	31 Aralık 2022	31 Aralık 2021
Alınan depozito ve teminatlar	39.919	30.210

NOT 18 - TÜREV ARAÇLAR

	31 Aralık 2022		31 Aralık 2021	
	Varlık	Yükümlülük	Varlık	Yükümlülük
Riskten korunma amaçlı	28.292	-	5.827	-
Alım-satım amaçlı	-	-	3.022	-

Riskten korunma amaçlı türev finansal araçlar:

	31 Aralık 2022		31 Aralık 2021	
	Kontrat tutarı bin ABD Doları	Rayiç Değer Varlık tutarı TL	Kontrat tutarı bin ABD Doları	Rayiç Değer Yükümlülük tutarı TL
Faiz oranı swap işlemleri	23.891	28.292	33.447	5.827
Toplam	**23.891**	**28.292**	**33.447**	**5.827**

Türev finansal araçlar ilk olarak kayda alınmalarında elde etme maliyeti ile kayda alınmalarını izleyen dönemlerde ise gerçeğe uygun değerleri ile değerlenmektedir. Grup ilk kayda alınırken kullanılan elde etme maliyet değerinin türev aracın gerçeğe uygun değeri olduğunu kabul etmektedir. Grup'un türev finansal araçlarını ağırlıklı olarak vadeli döviz alım-satım sözleşmeleri ile faiz oranı swap işlemleri oluşturmaktadır.

NOT 18 - TÜREV ARAÇLAR (Devamı)

Grup, türev sözleşmesi yapıldığı tarihte, kayıtlı bir varlığın veya yükümlülüğün veya belirli bir riskle ilişkisi kurulabilen ve gerçekleşmesi muhtemel olan işlemlerin nakit akışlarında belirli bir riskten kaynaklanan ve kar/zararı etkileyebilecek değişmelere karşı korunmayı sağlayan işlemleri (nakit akım riskinden korunma) olduğunu belirlemektedir.

Söz konusu türev finansal araçlar ekonomik olarak Grup için risklere karşı etkin bir koruma sağlaması ve risk muhasebesi yönünden de gerekli koşulları taşıması nedeniyle konsolide finansal tablolarda riskten korunma amaçlı türev finansal araçlar olarak muhasebeleştirilmektedir.

Finansal riskten korunma aracının satılması, süresinin sona ermesi veya finansal riskten korunma amaçlı olduğu halde finansal riskten korunma muhasebesi koşullarını sağlayamaması veya taahhüt edilen ya da gelecekte gerçekleşmesi muhtemel işlemin gerçekleşmesinin beklenmediği durumlardan birinin oluşması halinde, taahhüt edilen ya da gelecekte gerçekleşmesi muhtemel işlem gerçekleşene kadar finansal riskten korunma aracı özkaynaklar içerisinde ayrı olarak sınıflandırılmaya devam eder. Taahhüt edilen ya da gelecekte gerçekleşmesi muhtemel işlem gerçekleştiğinde gelir tablosuna kaydedilir ya da gerçekleşmeyeceği öngörülürse, işlem ile ilgili birikmiş kazanç veya kayıplar kar veya zarar olarak konsolide finansal tablolara yansıtılır.

31 Aralık 2022 tarihi itibarıyla sabit faiz oranları %0,325'dir (31 Aralık 2021: %0,325). Başlıca değişken faiz oranları EURIBOR ve LIBOR'dur.

Alım-satım amaçlı türev finansal araçlar:

Grup risk politikalarına uygun olarak dönemsel olarak döviz alım ve satımına ilişkin opsiyon sözleşmeleri yapabilmektedir. Söz konusu opsiyon işlemleri risk muhasebesi yönünden gerekli koşulları taşımaması nedeniyle konsolide finansal tablolarda alım-satım amaçlı türev finansal araçlar olarak muhasebeleştirilmektedir.

	31 Aralık 2022		31 Aralık 2021	
	Kontrat tutarı (bin)	Rayiç Değer Varlık tutarı TL	Kontrat tutarı (bin)	Rayiç Değer Yükümlülük tutarı TL
Döviz alım-satım işlemleri				
- ABD Doları	-	-	9.000	3.022

NOT 19 - SATIŞ AMAÇLI ELDE TUTULAN VARLIKLAR

Satış amaçlı elde tutulan varlıkların özet bilgileri aşağıdaki gibidir:

	31 Aralık 2022	31 Aralık 2021
Aksa Egypt	33.781	-
Maliyet	-	4.407
Birikmiş amortisman	-	(2.266)
Net defter değeri	**33.781**	**2.141**

Mısır piyasasında uzun dönemdir süregelen durgunluk, üretim hatlarındaki duruşlar, ülkedeki ekonomik/ticari gelişmeler ile üretim tesislerinin etkinliği değerlendirilerek, söz konusu üretim kapasitesinin Türkiye'deki üretim hatlarında karşılanabilecek olması sonucunda Şirket, Mısır'da hızlı servis amacı ile kurmuş olduğu tesisini satma kararı almıştır. Şirket'in satış sürecinde olduğu yurtdışındaki bağlı ortaklığı yılsonu itibari ile satış amaçlı duran varlık olarak sınıflanmıştır.

2021 yılında satış amaçlı elde tutulan varlık olarak sınıflanmış olan atıl durumda bulunan makine ve ekipmanlar 5.038 TL'ye satılmış olup elde edilen satış karı "Yatırım faaliyetlerinden gelirler" notu altında sınıflandırılmıştır.

NOT 20 - ÖZKAYNAKLAR

Aksa, SPK'ya kayıtlı olan şirketlerin yararlandığı kayıtlı sermaye sistemini benimsemiş ve nominal değeri 1 Kr ("bir Kuruş") nama yazılı hisselerle temsil edilen kayıtlı sermayesi için bir limit tespit etmiştir. Aksa'nın 31 Aralık 2022 ve 2021 tarihleri itibarıyla tarihi ve ödenmiş sermayesi aşağıda gösterilmiştir:

	31 Aralık 2022	31 Aralık 2021
Kayıtlı sermaye tarihi limiti	650.000	650.000
Çıkarılmış sermaye	323.750	323.750

NOT 20 - ÖZKAYNAKLAR (Devamı)

Şirket'in hissedarları ve sermaye içindeki payları, tarihi değerlerle aşağıdaki gibidir:

	Hisse (%)	31 Aralık 2022	Hisse (%)	31 Aralık 2021
Akkök Holding	39,59	128.166	39,59	128.166
Emniyet Ticaret ve Sanayi A.Ş.	21,44	69.425	20,23	65.500
Diğer	38,97	126.159	40,18	130.084
	100,00	**323.750**	**100,00**	**323.750**

Şirket'in nominal değeri 1 Kr (31 Aralık 2021: 1 Kr) olan 32.375.000.000 adet (31 Aralık 2021: 32.375.000.000 adet) hisse senedi mevcuttur. Tüm hisse sahipleri aynı eşit haklara sahip olup herhangi bir hisse sahibine bir imtiyaz tanınmamıştır. Sermaye düzeltme farkları ödenmiş sermayeye yapılan nakit ve nakit benzeri ilavelerin enflasyona göre düzeltilmiş toplam tutarları ile enflasyon düzeltmesi öncesindeki tutarları arasındaki farkı ifade eder.

Türk Ticaret Kanunu'na göre, yasal yedekler birinci ve ikinci tertip yasal yedekler olmak üzere ikiye ayrılır. Türk Ticaret Kanunu'na göre birinci tertip yasal yedekler, şirketin ödenmiş sermayesinin %20'sine ulaşılıncaya kadar, kanuni net karın %5'i olarak ayrılır. İkinci tertip yasal yedekler ise ödenmiş sermayenin %5'ini aşan dağıtılan karın %10'udur. Türk Ticaret Kanunu'na göre, genel kanuni yedek akçe sermayenin veya çıkarılmış sermayenin yarısını aşmadığı takdirde, sadece zararların kapatılmasında kullanılabilir.

Yukarıda bahsi geçen tutarların TMS uyarınca "Kardan Ayrılan Kısıtlanmış Yedekler" içerisinde sınıflandırılması gerekmektedir. Şirket'in 31 Aralık 2022 tarihi itibarıyla kardan ayrılan kısıtlanmış yedeklerinin tutarı 314.349 TL olup (31 Aralık 2021: 256.074 TL), bu tutarın tamamı yasal yedeklerden oluşmaktadır.

Sermaye Piyasasında Finansal Raporlamaya İlişkin Esaslar Tebliği (Seri: II–14.1) ve ona açıklama getiren SPK duyurularına göre "Ödenmiş Sermaye", "Kardan Ayrılan Kısıtlanmış Yedekler" ve "Hisse Senedi İhraç Primleri"nin yasal kayıtlardaki tutarları üzerinden gösterilmesi gerekmektedir. Söz konusu tebliğin uygulanması esnasında değerlemelerde çıkan farklılıkların (enflasyon düzeltmesinden kaynaklanan farklılıklar gibi):

- "Ödenmiş Sermaye"den kaynaklanmaktaysa ve henüz sermayeye ilave edilmemişse, "Ödenmiş Sermaye" kaleminden sonra gelmek üzere açılacak "Sermaye Düzeltmesi Farkları" kalemiyle;
- "Kardan Ayrılan Kısıtlanmış Yedekler" ve "Hisse Senedi İhraç Primleri"nden kaynaklanmakta ve henüz kar dağıtımı veya sermaye artırımına konu olmamışsa "Geçmiş Yıllar Kar/Zararıyla",

ilişkilendirilmesi gerekmektedir. Diğer özkaynak kalemleri ise TMS ve SPK duyuruları çerçevesinde değerlenen tutarları ile gösterilmektedir.

Sermaye düzeltmesi farklarının sermayeye eklenmek dışında bir kullanımı yoktur.

NOT 20 - ÖZKAYNAKLAR (Devamı)

Kar payı dağıtımı

Kar dağıtımının SPK'nın Seri: II-19.1 "Kar Payı Tebliği"nde yer alan esaslar, ortaklıkların esas sözleşmelerinde bulunan hükümler ve şirketler tarafından kamuya açıklanmış olan kar dağıtım politikaları çerçevesinde gerçekleştirilmesine karar verilmiştir.

Bunun yanında söz konusu SPK Kararı ile konsolide finansal tablo düzenleme yükümlülüğü bulunan şirketlerin, yasal kayıtlarında bulunan kaynaklarından karşılanabildiği sürece, net dağıtılabilir kar tutarını, Seri: II–14.1 sayılı Tebliğ çerçevesinde hazırlayıp kamuya ilan edecekleri konsolide finansal tablolarında yer alan net dönem karlarını dikkate alarak hesaplamaları gerektiği düzenlenmiştir.

Temettü dağıtımı yapılmasına karar verilmesi durumunda, bu dağıtımın Şirketlerin genel kurullarında alacakları karara bağlı olarak nakit ya da temettünün sermayeye eklenmesi suretiyle ihraç edilecek payların bedelsiz olarak ortaklara dağıtılmasına ya da belli oranda nakit, belli oranda bedelsiz pay dağıtılması suretiyle gerçekleştirilebilir.

Şirket 1 Nisan 2022 tarihli olağan genel kurulunda, 2021 yılına ait dağıtılabilir kardan Türk Ticaret Kanunu ve Şirket Esas Sözleşmesi gereği 58.275 TL tutarında Yasal Yedek Akçe ayrılmasına ve 598.938 TL (2021: 281.663 TL) brüt kar payının ödenmesine karar vermiştir (pay başına 1,85 TL). Kar payı ödemeleri 25 Nisan 2022 tarihinde tamamlanmıştır.

NOT 21 - SATIŞLAR VE SATIŞLARIN MALİYETİ

31 Aralık 2022 ve 2021 tarihlerinde sona eren yıllara ait satışlar ve satışların maliyeti aşağıdaki gibidir:

	31 Aralık 2022	31 Aralık 2021
Yurtiçi mal satışları	11.495.048	6.065.592
Yurtdışı mal satışları	6.835.254	2.692.902
Eksi: Satıştan iadeler	(10.035)	(7.608)
Eksi: Satış indirimleri	(866.023)	(402.729)
Net satış gelirleri	**17.454.244**	**8.348.157**
Satışların maliyeti (-)	**(13.162.720)**	**(6.504.250)**
Brüt kar	**4.291.524**	**1.843.907**

NOT 22 - NİTELİKLERİNE GÖRE GİDERLER

31 Aralık 2022 ve 2021 tarihlerinde sona eren yıllara ait satılan malın maliyeti, pazarlama giderleri, genel yönetim giderleri ve araştırma ve geliştirme giderlerinin niteliklerine göre dağılımı aşağıdaki gibidir:

	31 Aralık 2022	31 Aralık 2021
İlk madde ve malzeme gideri	12.113.024	5.959.134
Çalışanlara sağlanan faydalar	508.439	252.798
Amortisman ve itfa payları	217.520	139.113
İşletme sarf malzemeleri	191.583	100.709
Komisyon giderleri	160.434	62.228
Bakım, onarım ve temizlik giderleri	86.475	54.836
İhracat giderleri	83.099	53.849
Bilgi işlem hizmet giderleri	29.138	17.567
Sigorta giderleri	25.725	12.160
Danışmanlık ve müşavirlik giderleri	15.478	10.484
Diğer	300.726	122.851
Toplam	**13.731.641**	**6.785.729**

NOT 22 - NİTELİKLERİNE GÖRE GİDERLER (Devamı)

Bağımsız Denetçi/Bağımsız Denetim Kuruluşundan Alınan Hizmetlere İlişkin Ücretler

Bağımsız Denetçi/Bağımsız Denetim Kuruluşundan Alınan Hizmetlere İlişkin Ücretler Grup'un, KGK'nın 30 Mart 2021 tarihinde mükerrer Resmi Gazete'de yayımlanan Kurul Kararına istinaden hazırladığı ve hazırlanma esasları 19 Ağustos 2021 tarihli KGK yazısını temel alan bağımsız denetim kuruluşlarınca verilen hizmetlerin ücretlerine ilişkin açıklaması aşağıdaki gibidir:

	2022	2021
Raporlama dönemine ait bağımsız denetim ücreti	2.426	1.220
Vergi danışmanlık hizmetlerine ilişkin ücretler	253	118
Diğer güvence hizmetlerinin ücreti	20	19
Bağımsız denetim dışı diğer hizmetlerin ücreti	43	20
Toplam	**2.742**	**1.377**

Yukarıdaki ücretler tüm bağlı ortaklıklar ve iş ortaklıklarının yasal denetim ve ilgili diğer hizmet ücretleri dahil edilerek belirlenmiş olup, yabancı para cinsinden olan ücretler ilgili yılların yıllık ortalama kurları kullanılarak TL'ye çevrilmiştir.

NOT 23 - ESAS FAALİYETLERDEN DİĞER GELİRLER/ GİDERLER

31 Aralık 2022 ve 2021 tarihlerinde sona eren yıllara ait diğer faaliyetlerden gelirler aşağıdaki gibidir:

	31 Aralık 2022	31 Aralık 2021
Ticari işlemler kur farkı geliri	1.527.265	1.033.536
Vadeli satış faiz gelirleri	80.674	24.133
Hurda satış gelirleri	18.147	8.423
Diğer	2.650	2.108
Toplam	**1.628.736**	**1.068.200**

31 Aralık 2022 ve 2021 tarihlerinde sona eren yıllara ait diğer faaliyetlerden giderler aşağıdaki gibidir:

	31 Aralık 2022	31 Aralık 2021
Ticari işlemler kur farkı gideri	1.696.887	1.323.761
Vadeli alım faiz gideri	66.138	17.235
Şüpheli alacak karşılık gideri (Not 8)	14.080	34.044
Diğer	13.335	8.970
Toplam	**1.790.440**	**1.384.010**

NOT 24 - YATIRIM FAALİYETLERİNDEN GELİRLER

31 Aralık 2022 ve 2021 tarihlerinde sona eren yıllara ait yatırım faaliyetlerinden gelirler aşağıdaki gibidir:

	31 Aralık 2022	31 Aralık 2021
Finansal yatırım finansman geliri	39.813	-
Maddi duran varlık satış karları	11.565	35.100
Kira gelirleri	7.538	6.085
Toplam	**58.916**	**41.185**

NOT 25 - FİNANSMAN GELİRLERİ / GİDERLERİ

31 Aralık 2022 ve 2021 tarihlerinde sona eren yıllara ait finansal gelirler aşağıdaki gibidir:

	31 Aralık 2022	31 Aralık 2021
Kur farkı gelirleri	358.916	980.525
Faiz gelirleri	112.479	45.480
Toplam	**471.395**	**1.026.005**

31 Aralık 2022 ve 2021 tarihlerinde sona eren yıllara ait finansal giderler aşağıdaki gibidir:

	31 Aralık 2022	31 Aralık 2021
Kur farkı giderleri	1.056.568	1.177.301
Faiz ve komisyon giderleri	139.582	49.532
Toplam	**1.196.150**	**1.226.833**

NOT 26 - VERGİ VARLIK VE YÜKÜMLÜLÜKLERİ

31 Aralık 2022 ve 2021 tarihlerinde sona eren yıllara ait toplam vergi gideri aşağıdaki gibidir:

	31 Aralık 2022	31 Aralık 2021
Cari dönem kurumlar vergisi	(160.450)	(67.490)
Ertelenmiş vergi geliri	759.842	102.860
Toplam vergi geliri	**599.392**	**35.370**

Kurumlar Vergisi

Grup, Türkiye'de geçerli olan kurumlar vergisine tabidir. Şirket'in cari dönem faaliyet sonuçlarına ilişkin tahmini vergi yükümlülükleri için ekli finansal tablolarda gerekli karşılıklar ayrılmıştır.

5520 sayılı ve 13 Haziran 2006 tarihli Kurumlar Vergisi Kanunu 21 Haziran 2006 tarihli Resmi Gazete'de yayımlanmıştır. Söz konusu 5520 sayılı yeni Kurumlar Vergisi Kanunu'nun pek çok hükmü 1 Ocak 2006 tarihinden geçerli olmak üzere yürürlüğe girmiştir. 22 Nisan 2021 tarihli Resmi Gazete'de yayımlanarak yürürlüğe giren 7316 sayılı "Amme Alacaklarının Tahsil Usulü Hakkında Kanun ile Bazı Kanunlarda Değişiklik Yapılmasına Dair Kanun" ile Kurumlar Vergisi Kanunu'na eklenen geçici 13'üncü madde uyarınca kurumlar vergisi oranı 2022 yılı için %23'dir (2021: %25). Kurumlar vergisi oranı kurumların ticari kazancına vergi yasaları gereğince indirimi kabul edilmeyen giderlerin ilave edilmesi, vergi yasalarında yer alan istisna ve indirimlerin indirilmesi sonucu bulunacak safi kurum kazancına uygulanır. Zararlar Kanun'da öngörülen şartların sağlanması koşuluyla gelecek yıllarda oluşacak vergilendirilebilir kardan düşülmek üzere, maksimum 5 yıl taşınabilir. Ancak oluşan zararlar geriye dönük olarak önceki yıllarda oluşan karlardan düşülemez.

Türkiye'de ödenecek vergiler konusunda vergi otoritesi ile mutabakat sağlamak gibi bir uygulama bulunmamaktadır. Kurumlar vergisi, hesap döneminin kapandığı ayı izleyen dördüncü ayın son gününün akşamına kadar beyan edilir ve aynı sürede ödenir.

Türkiye'de kurumlar vergisi oranı 2022 yılı için %23'tür (2021: %25, 2020: %22). 2023 yılı vergilendirme dönemine ait kurum kazançları için ise kurumlar vergisi oranı %20 olarak belirlenmiştir. Kurumlar vergisi oranı, kurumların ticari kazancına vergi yasaları gereğince indirimi kabul edilmeyen giderlerin ilave edilmesi, vergi yasalarında yer alan istisna (yatırım indirimi istisnası gibi) ve indirimlerin (ar-ge indirimi gibi) indirilmesi sonucu bulunacak vergi matrahına uygulanır. 26.10.2021 tarihli ve 31639 sayılı Resmi Gazete'de yayımlanan 7338 sayılı Kanunla 4. geçici vergilendirme dönemi, 2022 yılı vergilendirme dönemine ilişkin verilecek beyannamelerden itibaren uygulanmak üzere kaldırılmış olup.bu kapsamda Ekim-Aralık 2022 dönemi için 4. Geçici vergi beyannamesi verilmeyecektir.

NOT 26 - VERGİ VARLIK VE YÜKÜMLÜLÜKLERİ (Devamı)

Kurumlar Vergisi (Devamı)

20 Ocak 2022 tarih ve 7352 sayılı Vergi Usul Kanunu ile Kurumlar Vergisi Kanununda Değişiklik Yapılmasına Dair Kanun 29.01.2022 tarihli Resmî Gazetede yayımlanmış, geçici hesap dönemleri de dahil olmak üzere 2021 ve 2022 hesap dönemleri ile 2023 hesap dönemi geçici vergi dönemlerinde Mükerrer 298 inci madde kapsamındaki enflasyon düzeltmesine ilişkin şartların oluşup oluşmadığına bakılmaksızın mali tabloların enflasyon düzeltmesine tabi tutulmayacağı hüküm altına alınmıştır. Kamu Gözetimi Kurumu, 20 Ocak 2022 tarihinde, TFRS kapsamında Yüksek Enflasyonlu Ekonomilerde Finansal Raporlamanın Uygulanması ile ilgili açıklamada bulunmuş, 2021 yılına ait konsolide finansal tablolarda TMS 29 Yüksek Enflasyonlu Ekonomilerde Finansal Raporlama kapsamında herhangi bir düzeltme yapılmasına gerek bulunulmadığı belirtilmiştir.

Gelir Vergisi Stopajı

Türkiye'deki bir işyeri ya da daimi temsilcisi aracılığı ile gelir elde eden dar mükellef kurumlar ile Türkiye'de yerleşik kurumlara ödenen kar paylarından (temettüler) stopaj yapılmaz. Bunların dışında kalan kişilere yapılan temettü ödemeleri (Çifte Vergilendirmeyi Önleme Anlaşma hükümleri saklı kalmak üzere) %10 oranında stopaja tabidir (22 Aralık 2021 tarihli Resmî Gazetede yayımlanan 4936 sayılı Cumhurbaşkanı Kararıyla, kar payı stopaj oranı %15'den %10'a indirilmiştir). Karın sermayeye ilavesi, kar dağıtımı sayılmaz.

Ertelenmiş Vergi Varlık ve Yükümlülükleri

Şirket, ertelenen vergi varlıklarını ve yükümlülüklerini, bilanço kalemlerinin TMS uyarınca düzenlenmiş ve yasal finansal tabloları arasındaki farklı değerlendirilmeleri sonucunda ortaya çıkan geçici farkların etkilerini dikkate alarak hesaplamaktadır. Söz konusu geçici farklar genellikle gelir ve giderlerin, TMS ve Vergi Kanunlarına göre değişik raporlama dönemlerinde muhasebeleştirilmesinden kaynaklanmaktadır.

Ertelenmiş vergi varlık ve yükümlülüklerinin hesaplanmasında kullanılan vergi oranı %20'dir (2021: %20 ve %23).

NOT 26 - VERGİ VARLIK VE YÜKÜMLÜLÜKLERİ (Devamı)

Ertelenmiş Vergi Varlık ve Yükümlülükleri (Devamı)

31 Aralık 2022 ve 2021 tarihleri itibarıyla toplam geçici farklar ve yasalaşmış vergi oranları kullanılarak hesaplanan ertelenmiş vergi varlıkları ve yükümlülükleri aşağıdaki gibidir:

	Vergilendirilebilir geçici farklar		Ertelenmiş vergi varlığı / (yükümlülüğü)	
	31 Aralık 2022	31 Aralık 2021	31 Aralık 2022	31 Aralık 2021
Maddi ve maddi olmayan duran varlıklar	4.512.626	649.288	902.525	134.510
Ertelenmiş gelir	216.816	288.481	43.363	63.490
Çalışanlara sağlanan faydalar	243.844	63.520	48.769	12.704
Kiralama işlemlerinden borçlar	66.138	55.989	13.228	11.198
Diğer kısa vadeli yükümlülükler	35.017	72.108	7.003	14.896
Ertelenmiş vergi varlıkları			**1.014.888**	**236.798**
Kullanım hakkı varlıkları	(35.650)	(35.796)	(7.130)	(7.159)
Türev araçlar	(28.292)	(8.849)	(5.658)	(1.770)
Stoklar	(13.378)	(142.907)	(2.676)	(32.869)
Ticari borçlar	(10.239)	(2.476)	(2.048)	(495)
Ticari alacaklar	(388)	(12.123)	(78)	(2.425)
Ertelenmiş vergi yükümlülükleri			**(17.590)**	**(44.718)**
Ertelenmiş vergi varlığı / (yükümlülüğü), net			**997.298**	**192.080**

Aksa Akrilik Kimya Sanayii A.Ş.
31 ARALIK 2022 TARİHİNDE SONA EREN YILA AİT
KONSOLİDE FİNANSAL TABLOLARA İLİŞKİN AÇIKLAYICI NOTLAR
(Tutarlar aksi belirtilmedikçe bin Türk Lirası ("TL") cinsinden ifade edilmiştir.)

NOT 26 - VERGİ VARLIK VE YÜKÜMLÜLÜKLERİ (Devamı)

Ertelenmiş Vergi Varlık ve Yükümlülükleri (Devamı)

31 Aralık 2022 ve 2021 tarihlerinde sona eren yıllara ait vergi varlıklarının hareketleri aşağıdaki gibidir:

	2022	2021
1 Ocak	**192.080**	**2.264**
Cari dönem ertelenmiş vergi geliri	759.842	102.860
Özkaynaklarla ilişkilendirilen	45.917	86.584
Yabancı para çevrim farkları	(541)	372
31 Aralık	**997.298**	**192.080**

	31 Aralık 2022	31 Aralık 2021
Hesaplanan kurumlar vergisi	(160.450)	(67.490)
KDV alacaklarından ve peşin ödenen vergilerden mahsup edilen tutar	261.935	70.937
Cari dönem vergisiyle ilgili varlıklar	**101.485**	**3.447**

NOT 26 - VERGİ VARLIK VE YÜKÜMLÜLÜKLERİ (Devamı)

Ertelenmiş Vergi Varlık ve Yükümlülükleri (Devamı)

31 Aralık 2022 ve 2021 tarihlerinde sona eren yıllara ait konsolide gelir tablolarında yer alan vergi giderinin mutabakatı aşağıdaki gibidir:

	2022	2021
Konsolide finansal tablolarda yer alan vergi öncesi kar	2.822.646	1.131.838
Grup'un beklenen vergi gideri (%23-%25)	**649.209**	**282.960**
Özkaynak yöntemi uygulama etkisi	72.414	(44.863)
Sabit kıymet değerleme uygulama etkisi (*)	(4.852.577)	(894.840)
Yatırım teşvikleri	(1.038.305)	(497.978)
İndirim ve istisnalar	(82.840)	(64.503)
İlaveler	21.659	49.888
Vergi etkisi (%23-%25)	(1.352.319)	(363.074)
Vergi oranı etkisi (%20)	103.718	44.744
Grup'un cari dönem vergi (geliri) / gideri	**(599.392)**	**(35.370)**

* Vergi Usul Kanunu'nun Geçici 32 ve mükerrer 298/Ç maddesinde yer alan fıkralar ile "Taşınmazlar ile Amortismana tabi Diğer İktisadi Kıymetlerin Yeniden Değerlenmesine İlişkin Usul ve Esaslar" kapsamında yapılan yeniden değerleme artışları üzerinden hesaplanan tutardan oluşmaktadır.

NOT 27 - PAY BAŞINA KAZANÇ

Konsolide gelir tablosunda belirtilen pay başına kazanç, net dönem karının ilgili dönem içinde çıkarılmış hisse senetlerinin ağırlıklı ortalama adedine bölünmesi ile tespit edilir, 31 Aralık tarihlerinde sona eren yıllar itibarıyla pay başına kazanç hesaplaması aşağıdaki gibidir:

	2022	2021
Ana ortaklığa ait net dönem karı (A) (*)	3.422.037.597	1.167.208.204
Çıkarılmış adi hisse senetlerinin ağırlıklı ortalama adedi (B)	32.375.000.000	32.375.000.000
1 adet pay başına kazanç (Kr) (A/B)	10,57	3,61

(*) Tutarlar TL cinsinden ifade edilmiştir.

NOT 28 - İLİŞKİLİ TARAF AÇIKLAMALARI

a) Kısa Vadeli Ticari Alacaklar:

31 Aralık 2022 ve 2021 tarihleri itibarıyla ilişkili taraflardan ticari alacaklar aşağıdaki gibidir:

	31 Aralık 2022	31 Aralık 2021
Ak-Pa Tekstil İhracat Pazarlama A.Ş. ("Ak-Pa") (*) (1)	595.089	383.798
DowAksa İleri Kompozit Malzemeler San. Ltd. Şti. ("DowAksa") (2)	234.346	28.213
Akkim Kimya San. ve Tic. A.Ş. ("Akkim") (1)	89.195	33.028
Yalova Kompozit ve Kimya İhtisas Organize Sanayi Bölgesi ("Yalkim OSB") (4)	2.954	643
Sakarya Elektrik Perakende Satış A.Ş.("Sepaş") (1)	-	13.879
Diğer	287	444
Eksi: Vadeli satışlardan kaynaklanan tahakkuk etmemiş finansman geliri	(4.083)	(4.103)
Toplam	**917.788**	**455.902**

(*) Yurtdışı satışları Grup'un dış ticaret şirketi Ak-Pa aracılığı ile gerçekleştirilmekte olup, bakiye bu işlemlerden doğan ticari alacaklardan oluşmaktadır.

31 Aralık 2022 ve 2021 tarihleri itibarıyla yabancı para cinsinden ticari alacaklar ortalama üç (3) ay vadeye sahiptir ve ABD Doları bazında yıllık ortalama %5,1 (31 Aralık 2021: %2,4) faiz oranı kullanılarak iskonto edilmiştir.

NOT 28 - İLİŞKİLİ TARAF AÇIKLAMALARI (Devamı)

b) Kısa Vadeli Ticari Borçlar:

31 Aralık 2022 ve 2021 tarihleri itibarıyla ilişkili taraflara kısa vadeli ticari borçlar aşağıdaki gibidir:

	31 Aralık 2022	31 Aralık 2021
Akkim [1]	78.812	27.599
Ak-Pa [1]	47.027	43.333
Yalkim OSB [4]	19.681	6.337
Aktek Bilgi İşlem Tekn. San. ve Tic. A.Ş. [1]	5.500	2.001
Dinkal Sigorta Acenteliği A.Ş. [**] [1]	4.698	2.377
Akgirişim Müt. Müş. Çevre Tek. San. Tic. A.Ş. ("Akgirişim") [4]	2.347	12.863
DowAksa [2]	-	2.545
Diğer	647	538
Toplam	**158.712**	**97.593**

[**] Dinkal Sigorta Acenteliği A.Ş. aracılığı ile sigorta şirketlerine yapılacak ödemelerdir.

31 Aralık 2022 ve 2021 tarihleri itibarıyla ticari alacaklar ortalama bir (1) ay vadeye sahiptir.

[1] Akkök Holding bağlı ortaklığı
[2] Şirket'in iş ortaklığının bağlı ortaklığı
[3] Şirket'in hissedarı
[4] Diğer ilişkili taraflar

NOT 28 - İLİŞKİLİ TARAF AÇIKLAMALARI (Devamı)

c) Verilen avanslar:

31 Aralık 2022 ve 2021 tarihleri itibarıyla ilişkili taraflara verilen avanslar aşağıdaki gibidir:

	31 Aralık 2022	31 Aralık 2021
Yalkim OSB [4]	15.097	4.846
Akgirişim [4]	-	15.737
Toplam	**15.097**	**20.583**

Yalova tesislerinde yapılan çeşitli yatırım projelerine ait avans ödemelerinden oluşmaktadır.

d) Satışlar:

31 Aralık 2022 ve 2021 tarihlerinde sona eren yıllar itibarıyla ilişkili taraflara yapılan satışlar aşağıdaki gibidir:

	2022	2021
Ak-Pa [*] [1]	7.105.004	2.774.602
Akkim [1]	760.126	187.655
DowAksa [2]	553.013	129.219
Sakarya Elektrik Perakende Satış A.Ş ("Sepaş") [1]	79.847	31.485
Akenerji [1]	23.177	5.039
Diğer	22.773	8.792
Toplam	**8.543.940**	**3.136.792**

[*] Ak-Pa'ya yapılan satışlar ilişkili olmayan üçüncü kişiler için yapılan ihraç kayıtlı satışlardan oluşmaktadır.

İlişkili taraflara yapılan satışlar ana olarak elektrik ve buhar enerjisi, yardımcı malzeme satışı ve kira gelirlerinden oluşmaktadır.

[1] Akkök Holding bağlı ortaklığı
[2] Şirket'in iş ortaklığının bağlı ortaklığı
[3] Şirket'in hissedarı
[4] Diğer ilişkili taraflar

NOT 28 - İLİŞKİLİ TARAF AÇIKLAMALARI (Devamı)

e) Mal ve Hizmet Alımları:

31 Aralık 2022 ve 2021 tarihlerinde sona eren yıllar itibarıyla ilişkili taraflardan yapılan önemli mal ve hizmet alımları aşağıdaki gibidir:

	2022	2021
Akkim [1]	430.822	214.991
Yalkim OSB [4]	149.112	56.384
Ak-Pa [1]	91.170	42.698
Akgirişim [4]	73.391	107.329
Dinkal Sigorta Acenteliği A.Ş. [**] [1]	49.848	23.843
Akenerji [1]	37.280	6.760
Aktek Bilgi İşlem Tekn. San. ve Tic. A.Ş. [1]	31.184	18.957
Akkök Holding [3]	1.783	671
DowAksa [2]	-	19.860
Diğer	2.533	1.102
Toplam	**867.123**	**492.595**

[**] Dinkal Sigorta Acenteliği A.Ş. aracılığı ile çeşitli sigorta şirketlerinden yapılan sigorta işlemlerinden oluşmaktadır.

İlişkili taraflardan yapılan alımlar; kimyevi madde, sigortacılık, müteahhitlik, danışmanlık, komisyon, kira, OSB gider payı ve çeşitli hizmet alımlarından oluşmaktadır.

[1] Akkök Holding bağlı ortaklığı
[2] Şirket'in iş ortaklığının bağlı ortaklığı
[3] Şirket'in hissedarı
[4] Diğer ilişkili taraflar

NOT 28 - İLİŞKİLİ TARAF AÇIKLAMALARI (Devamı)

f) Faiz Gelirleri:

	31 Aralık 2022	31 Aralık 2021
Akiş [1]	-	2.907
Toplam	**-**	**2.907**

Grup, bilanço tarihi itibarıyla Akiş'in ihraç etmiş olduğu değişken faizli kupon ödemeli özel sektör tahvili satın almış olup faiz geliri elde edilmiştir.

g) Üst düzey yöneticilere sağlanan faydalar:

Şirket üst düzey kadrosunu, yürütme kurulu ve yönetim kurulu üyeleri olarak belirlemiştir, 31 Aralık 2022 ve 2021 tarihlerinde sona eren dönemler itibarıyla üst düzey yöneticilere sağlanan faydalar aşağıdaki gibidir:

	31 Aralık 2022	31 Aralık 2021
Maaşlar ve çalışanlara sağlanan diğer kısa vadeli haklar	26.478	12.156
Kıdem tazminatı karşılık gideri	514	125
Toplam	**26.992**	**12.281**

31 Aralık 2022 ve 2021 tarihlerinde sona eren dönemler itibarıyla yönetim kuruluna sağlanan faydalar aşağıdaki gibidir:

	31 Aralık 2022	31 Aralık 2021
Maaşlar ve çalışanlara sağlanan diğer kısa vadeli haklar	2.801	1.678
Kıdem tazminatı karşılık gideri	-	-
Toplam	**2.801**	**1.678**

NOT 29 - FİNANSAL ARAÇLARDAN KAYNAKLANAN RİSKLERİN NİTELİĞİ VE DÜZEYİ

Risk yönetimi amaçları ve prensipleri

Grup'un en önemli finansal araçları, nakit ve nakit benzerleri, ticari alacaklar ve finansal borçlardır. Bu finansal araçların en önemli amacı Grup operasyonları için finansman kaynağı sağlamaktır. Grup ayrıca doğrudan faaliyetlerinden oluşan ticari borçlar ve ticari alacaklar gibi çeşitli finansal araçlara da sahiptir. Grup'un finansal araçlarından kaynaklanan en önemli riskleri, likidite riski, kur riski ve kredi riskidir. Grup yönetimi aşağıda özetlenen risklerin her birini incelemekte ve aşağıda belirtilen politikaları geliştirmektedir.

Kredi riski

Kredi riski, karşılıklı ilişki içinde olan taraflardan birinin bir finansal araca ilişkin olarak yükümlülüğünü yerine getirememesi sonucu diğer tarafın finansal açıdan zarara uğraması riskidir. Grup, kredi riskini belli taraflarla yapılan işlemleri sınırlandırarak ve ilişkide bulunduğu tarafların güvenilirliğini sürekli değerlendirerek yönetmeye çalışmaktadır. Grup prosedürleri uyarınca kredili çalışmak isteyen tüm müşteriler kredi inceleme aşamalarından geçirilmekte ve gerekli teminatlar alınmaktadır. Alınan teminatlar ağırlıklı olarak ipotek, bankalar tarafından sağlanan doğrudan borçlandırma sistemi, teminat mektupları ve teminat çek ve senetlerinden ve ayrıca alacak sigortası aracılığıyla teminatlandırılmaktadır. Grup düzenli olarak ipoteklerin teminat değerlerinin değerlendirmesini yapmaktadır. Ayrıca alacaklar sürekli incelenerek Grup'un şüpheli kredi/alacak riski minimize edilmektedir. Ticari alacaklar, Grup yönetimince geçmiş tecrübeler ve cari ekonomik durum göz önüne alınarak değerlendirilmekte ve gerekli durumlarda şüpheli alacak karşılığı ayrıldıktan sonra bilançoda net olarak gösterilmektedir (Not 8).

Ticari alacaklar için yaşlandırma analizi

Şirket'in alacakları üzerinde 142.931 TL (31 Aralık 2021: 130.267 TL) şüpheli alacak karşılığı bulunmakta olup, vadesi geçen ancak karşılık ayrılmamış olan alacakların yaşlandırması aşağıdaki gibidir:

Ticari alacaklar	31 Aralık 2022	31 Aralık 2021
Vadesi üzerinden 1-30 gün geçmiş	151.048	96.403
Vadesi üzerinden 1-3 ay geçmiş	32.081	23.887
Vadesi üzerinden 3-12 ay geçmiş	2.771	6.611
Vadesi üzerinden 12 aydan fazla geçmiş	198.366	180.662
Toplam (*)	**384.266**	**307.563**
Teminat ile güvence altına alınmış kısmı	**303.276**	**276.856**

(*) Söz konusu tutarın 78.934 TL'si rapor tarihi itibarıyla tahsil edilmiştir (31 Aralık 2021: 112.885 TL).

NOT 29 - FİNANSAL ARAÇLARDAN KAYNAKLANAN RİSKLERİN NİTELİĞİ VE DÜZEYİ (Devamı)

Grup'un 31 Aralık 2022 tarihi itibarıyla finansal araç türleri itibarıyla maruz kaldığı kredi riskleri aşağıda belirtilmiştir:

	Ticari alacaklar		Diğer alacaklar		Finansal varlıklar		Bankalardaki mevduat
31 Aralık 2022	**İlişkili taraf**	**Diğer**	**İlişkili taraf**	**Diğer**	**İlişkili taraf**	**Diğer**	**Diğer**
Raporlama tarihi itibarıyla maruz kalınan azami kredi riski	**917.788**	**863.362**	**-**	**291**	**-**	**144.906**	**1.577.027**
- Azami riskin teminat ile güvence altına alınmış kısmı (*)	**556.186**	**745.195**	**-**	**-**	**-**	**-**	**-**
Vadesi geçmemiş/değer düşüklüğüne uğramamış finansal varlıkların net defter değeri	747.114	649.770	-	291	-	144.906	1.577.027
- Teminat ile güvence altına alınmış kısmı	465.363	532.742	-	-	-	-	-
Vadesi geçmiş ancak değer düşüklüğüne uğramamış varlıkların net defter değeri	170.674	213.592	-	-	-	-	-
- Teminat ile güvence altına alınmış kısmı	90.823	212.453	-	-	-	-	-
Değer düşüklüğüne uğrayan varlıkların net defter değerleri	-	-	-	-	-	-	-
- Vadesi geçmiş (brüt defter değeri)	-	142.836	-	-	-	-	-
- Değer düşüklüğü (-) (Not 8)	-	(142.836)	-	-	-	-	-
- Teminat ile güvence altına alınmış kısmı	-	-	-	-	-	-	-
Finansal durum tablosu dışı kredi riski içeren unsurlar	-	-	-	-	-	-	-

(*) İlişkili taraflardan alınan teminatlar Ak-Pa'nın yurtdışı müşterilerinden olan alacakları ile ilgilidir.

NOT 29 - FİNANSAL ARAÇLARDAN KAYNAKLANAN RİSKLERİN NİTELİĞİ VE DÜZEYİ (Devamı)

Grup'un 31 Aralık 2021 tarihi itibarıyla finansal araç türleri itibarıyla maruz kaldığı kredi riskleri aşağıda belirtilmiştir:

	Ticari alacaklar		Diğer alacaklar		Finansal varlıklar		Bankalardaki mevduat
31 Aralık 2021	**İlişkili taraf**	**Diğer**	**İlişkili taraf**	**Diğer**	**İlişkili taraf**	**Diğer**	**Diğer**
Raporlama tarihi itibarıyla maruz kalınan azami kredi riski	**455.902**	**828.371**	**-**	**1.013**	**-**	**-**	**2.835.473**
- Azami riskin teminat ile güvence altına alınmış kısmı (*)	**353.915**	**697.238**	**-**	**-**	**-**	**-**	**-**
Vadesi geçmemiş/değer düşüklüğüne uğramamış finansal varlıkların net defter değeri	352.749	623.263	-	1.013	-	-	2.835.473
- Teminat ile güvence altına alınmış kısmı	267.654	505.945	-	-	-	-	-
Vadesi geçmiş ancak değer düşüklüğüne uğramamış varlıkların net defter değeri	103.153	204.410	-	-	-	-	-
- Teminat ile güvence altına alınmış kısmı	86.261	190.595	-	-	-	-	-
Değer düşüklüğüne uğrayan varlıkların net defter değerleri	-	698	-	-	-	-	-
- Vadesi geçmiş (brüt defter değeri)	-	130.965	-	-	-	-	-
- Değer düşüklüğü (-) (Not 8)	-	(130.267)	-	-	-	-	-
- Teminat ile güvence altına alınmış kısmı	-	698	-	-	-	-	-
Finansal durum tablosu dışı kredi riski içeren unsurlar	-	-	-	-	-	-	-

(*) İlişkili taraflardan alınan teminatlar Ak-Pa'nın yurtdışı müşterilerinden olan alacakları ile ilgilidir.

NOT 29 - FİNANSAL ARAÇLARDAN KAYNAKLANAN RİSKLERİN NİTELİĞİ VE DÜZEYİ (Devamı)

Kur riski

Grup, döviz cinsinden borçlu veya alacaklı bulunulan meblağların Türk Lirası'na çevrilmesinden dolayı kur değişiklerinden doğan döviz kuru riskine maruz kalmaktadır. Söz konusu döviz kuru riski, döviz pozisyonunun analiz edilmesi ile takip edilmektedir. Yabancı para cinsinden gösterilen varlıklar ve yükümlülükler Grup'un kur riskine maruz kalmasına neden olmaktadır.

Grup'un Türk Lirası cinsinden ifade edilmiş döviz pozisyonu tablosu aşağıdaki gibidir:

	31 Aralık 2022		31 Aralık 2021	
	TL karşılığı	**ABD Dolar karşılığı (*)**	**TL karşılığı**	**ABD Dolar karşılığı(*)**
Varlıklar	2.386.915	127.654	3.570.729	267.892
Yükümlülükler	4.692.343	250.950	6.061.963	454.795
Net bilanço pozisyonu	**(2.305.428)**	**(123.296)**	**(2.491.234)**	**(186.903)**
Finansal durum tablosu dışı döviz cinsinden türev araçların net varlık / (yükümlülük) pozisyonu	-	-	119.961	9.000
Net Yabancı Para Varlık / (Yükümlülük) Pozisyonu	**(2.305.428)**	**(123.296)**	**(2.371.273)**	**(177.903)**
Doğal hedge kapsamında değerlendirilen stoklar (**)	2.120.750	113.419	1.503.552	112.803
Nakit akış riskinden korunma muhasebesine konu tutar (***)	1.365.714	73.039	991.376	74.377
Hedge sonrası net yabancı para pozisyonu	**1.181.036**	**63.162**	**123.655**	**9.277**

(*) ABD Dolar karşılığı tutarlar TL karşılığı pozisyonların bilanço tarihleri itibarıyla ABD doları kuruna bölünmesi ile bulunmuş olup aksi belirtilmediği takdirde bin ABD Doları'nı ifade etmektedir.

(**) Grup, net yabancı para finansal yükümlülüklerden ve ticari borçlardan ötürü ortaya çıkan kur riskini, ürün satış fiyatlarına döviz kuru değişimlerini yansıtmak suretiyle sınırlandırmaktadır. İlgili tarih itibarıyla Grup'un sahip olduğu toplam hammadde, yarı mamul ve mamul stoklarından oluşmaktadır.

(***) 31 Aralık 2022 tarihi itibarıyla riskten korunma aracı olarak tanımlanan 23.891 bin ABD Doları ve 46.100 bin Avro (2021: 48.447 bin ABD Doları ve 22.909 bin Avro) tutarlarındaki kredilerin anapara tutarı ve riskten korunan kalem olan satışların tutarları eşleştirilmiştir. Grup, bu kapsamda gerçekleştirdiği etkinlik testi sonucunda söz konusu işlemin etkin olduğunu belirlemiştir. Dönem itibarıyla "Diğer Kapsamlı Gelirler" altında muhasebeleştirilen toplam vergi öncesi tutar 137.809 TL'dir (2021: 386.351 TL). Etkin olmayan kısım satışlar ile kredi ödemelerinin aynı tarihlerde gerçekleşmediği durumlarda ortaya çıkmaktadır ve raporlama dönemi itibarıyla etkin olmayan kısım önemsiz tutardadır.

NOT 29 - FİNANSAL ARAÇLARDAN KAYNAKLANAN RİSKLERİN NİTELİĞİ VE DÜZEYİ (Devamı)

31 Aralık 2022 ve 2021 tarihleri itibarıyla döviz pozisyonu tablosu aşağıdaki gibidir:

	31 Aralık 2022			
	TL karşılığı	ABD Doları	Avro	Diğer
1. Ticari Alacaklar	1.399.758	56.455	17.263	-
2a. Parasal Finansal Varlıklar (Kasa, Banka hesapları dahil)	903.811	35.496	12.042	32
2b. Parasal Olmayan Finansal Varlıklar	-	-	-	-
3. Diğer	-	-	-	-
4. Dönen Varlıklar (1+2+3)	**2.303.569**	**91.951**	**29.305**	**32**
5. Ticari Alacaklar	83.346	4.457	-	-
6a. Parasal Finansal Varlıklar	-	-	-	-
6b. Parasal Olmayan Finansal Varlıklar	-	-	-	-
7. Diğer	-	-	-	-
8. Duran Varlıklar (5+6+7)	**83.346**	**4.457**	**-**	**-**
9. Toplam Varlıklar (4+8)	**2.386.915**	**96.408**	**29.305**	**32**
10. Ticari Borçlar	2.524.928	127.897	6.651	880
11. Finansal Yükümlülükler	1.091.049	36.492	20.501	-
12a. Parasal Olan Diğer Yükümlülükler	-	-	-	-
12b. Parasal Olmayan Diğer Yükümlülükler	-	-	-	-
13. Kısa Vadeli Yükümlükler (10+11+12)	**3.615.977**	**164.389**	**27.152**	**880**
14. Ticari Borçlar	-	-	-	-
15. Finansal Yükümlülükler	1.036.496	14.335	38.549	-
16 a. Parasal Olan Diğer Yükümlülükler	39.870	-	2.000	-
16 b. Parasal Olmayan Diğer Yükümlülükler	-	-	-	-
17. Uzun Vadeli Yükümlülükler (14+15+16)	**1.076.366**	**14.335**	**40.549**	**-**
18. Toplam Yükümlülükler (13+17)	**4.692.343**	**178.724**	**67.701**	**880**
19.Finansal durum tablosu Dışı Döviz Cinsinden Türev Araçların Net Varlık /(Yükümlülük) Pozisyonu (19a-19b)	**-**	**-**	**-**	**-**
19a. Aktif Karakterli Finansal durum tablosu Dışı Döviz Cinsinden Türev Ürünlerin Tutarı	-	-	-	-
19b. Pasif Karakterli Finansal durum tablosu Dışı Döviz Cinsinden Türev Ürünlerin Tutarı	-	-	-	-
20. Net Yabancı Para Varlık / (Yükümlülük) Pozisyonu (9-18+19)	**(2.305.428)**	**(82.316)**	**(38.396)**	**(848)**
21. Parasal Kalemler Net Yabancı Para Varlık / (Yükümlülük) Pozisyonu (=1+2a+5+6a-10-11-12a-14-15-16a)	**(2.305.428)**	**(82.316)**	**(38.396)**	**(848)**
22. Döviz Hedge'i İçin Kullanılan Finansal Araçların Toplam Gerçeğe Uygun Değeri	-	-	-	-
23. Döviz Varlıkların Hedge Edilen Kısmının Tutarı	2.120.750	113.419	-	-
24. Döviz Yükümlülüklerin Hedge Edilen Kısmının Tutarı	1.365.714	23.891	46.100	-

Grup'un 31 Aralık 2022 tarihi itibarıyla doğal hedge sonrası 1.181.036 TL net yabancı para fazlası (31 Aralık 2021: 123.655 TL net yabancı para fazlası) bulunmaktadır (sayfa 60).

NOT 29 - FİNANSAL ARAÇLARDAN KAYNAKLANAN RİSKLERİN NİTELİĞİ VE DÜZEYİ (Devamı)

	31 Aralık 2021			
	TL karşılığı	ABD Doları	Avro	Diğer
1. Ticari Alacaklar	1.005.093	70.324	(2.033)	98.405
2a. Parasal Finansal Varlıklar (Kasa, Banka hesapları dahil)	2.424.176	146.187	30.917	9.209
2b. Parasal Olmayan Finansal Varlıklar	-	-	-	-
3. Diğer	-	-	-	-
4. Dönen Varlıklar (1+2+3)	**3.429.269**	**216.511**	**28.884**	**107.614**
5. Ticari Alacaklar	141.460	10.613	-	-
6a. Parasal Finansal Varlıklar	-	-	-	-
6b. Parasal Olmayan Finansal Varlıklar	-	-	-	-
7. Diğer	-	-	-	-
8. Duran Varlıklar (5+6+7)	**141.460**	**10.613**	**-**	**-**
9. Toplam Varlıklar (4+8)	**3.570.729**	**227.124**	**28.884**	**107.614**
10. Ticari Borçlar	3.069.790	217.996	10.806	1.092
11. Finansal Yükümlülükler	2.368.267	169.622	7.116	-
12a. Parasal Olan Diğer Yükümlülükler	-	-	-	-
12b. Parasal Olmayan Diğer Yükümlülükler	-	-	-	-
13. Kısa Vadeli Yükümlükler (10+11+12)	**5.438.057**	**387.618**	**17.922**	**1.092**
14. Ticari Borçlar	-	-	-	-
15. Finansal Yükümlülükler	593.733	23.891	18.248	-
16 a. Parasal Olan Diğer Yükümlülükler	30.173	-	2.000	-
16 b. Parasal Olmayan Diğer Yükümlülükler	-	-	-	-
17. Uzun Vadeli Yükümlülükler (14+15+16)	**623.906**	**23.891**	**20.248**	**-**
18. Toplam Yükümlülükler (13+17)	**6.061.963**	**411.509**	**38.170**	**1.092**
19.Finansal durum tablosu Dışı Döviz Cinsinden Türev Araçların Net Varlık /(Yükümlülük) Pozisyonu (19a-19b)	**119.961**	**9.000**	**-**	**-**
19a. Aktif Karakterli Finansal durum tablosu Dışı Döviz Cinsinden Türev Ürünlerin Tutarı	119.961	9.000	-	-
19b. Pasif Karakterli Finansal durum tablosu Dışı Döviz Cinsinden Türev Ürünlerin Tutarı	-	-	-	-
20. Net Yabancı Para Varlık / (Yükümlülük) Pozisyonu (9-18+19)	**(2.371.273)**	**(175.385)**	**(9.286)**	**106.522**
21. Parasal Kalemler Net Yabancı Para Varlık / (Yükümlülük) Pozisyonu (=1+2a+5+6a-10-11-12a-14-15-16a)	**(2.491.234)**	**(184.385)**	**(9.286)**	**106.522**
22. Döviz Hedge'i İçin Kullanılan Finansal Araçların Toplam Gerçeğe Uygun Değeri	3.022	227	-	-
23. Döviz Varlıkların Hedge Edilen Kısmının Tutarı	1.503.552	112.803	-	-
24. Döviz Yükümlülüklerin Hedge Edilen Kısmının Tutarı	991.376	48.447	22.909	-

NOT 29 - FİNANSAL ARAÇLARDAN KAYNAKLANAN RİSKLERİN NİTELİĞİ VE DÜZEYİ (Devamı)

Aşağıdaki tabloda 31 Aralık 2022 ve 31 Aralık 2021 tarihleri itibarıyla Grup'un bilançosundaki net döviz pozisyonunun döviz kurlarındaki değişimlerle ulaşacağı durumlar özetlenmiştir:

31 Aralık 2022	Kar/Zarar		Özkaynaklar	
	Yabancı paranın değer kazanması	Yabancı paranın değer kaybetmesi	Yabancı paranın değer kazanması	Yabancı paranın değer kaybetmesi
ABD Doları'nın TL karşısında % 10 değişmesi halinde				
ABD Doları net varlık/(yükümlülüğü)	(153.916)	153.916	100.035	(100.035)
ABD Doları riskten korunan kısım	44.672	(44.672)	(44.672)	44.672
ABD Doları net etki	**(109.244)**	**109.244**	**55.363**	**(55.363)**
Avro'nun TL karşısında %10 değişmesi halinde				
Avro net varlık/(yükümlülüğü)	(76.542)	76.542	-	-
Avro riskten korunan kısım	91.899	(91.899)	(91.899)	91.899
Avro net etki	**15.357**	**(15.357)**	**(91.899)**	**91.899**

31 Aralık 2021	Kar/Zarar		Özkaynaklar	
	Yabancı paranın değer kazanması	Yabancı paranın değer kaybetmesi	Yabancı paranın değer kazanması	Yabancı paranın değer kaybetmesi
ABD Doları'nın TL karşısında % 10 değişmesi halinde				
ABD Doları net varlık/(yükümlülüğü)	(245.767)	245.767	77.818	(77.818)
ABD Doları riskten korunan kısım	76.571	(76.571)	64.575	(64.575)
ABD Doları net etki	**(169.196)**	**169.196**	**142.393**	**(142.393)**
Avro'nun TL karşısında %10 değişmesi halinde				
Avro net varlık/(yükümlülüğü)	(14.008)	14.008	-	-
Avro riskten korunan kısım	34.562	(34.562)	34.562	(34.562)
Avro net etki	**20.554**	**(20.554)**	**34.562**	**(34.562)**

NOT 29 - FİNANSAL ARAÇLARDAN KAYNAKLANAN RİSKLERİN NİTELİĞİ VE DÜZEYİ (Devamı)

Faiz riski

Grup'un finansal yükümlülükleri, Grup'u kullanmış olduğu değişken faizli krediler nedeniyle faiz riskine maruz bırakmaktadır. Değişken faizli finansal yükümlülüklerin 31 Aralık 2022 tarihi itibarıyla mevcut bilanço pozisyonuna göre, faiz oranlarında %1'lik bir düşüş/yükseliş olması ve diğer tüm değişkenlerin sabit tutulması durumunda; vergi öncesi kar 157 TL (31 Aralık 2021: 50), yapılmakta olan yatırımlar üzerinde aktifleşen finansman maliyeti 15 TL değerinde artacak/azalacaktır (31 Aralık 2021: 146 TL).

	31 Aralık 2022	31 Aralık 2021
Sabit faizli finansal araçlar		
Finansal varlıklar		
Nakit ve nakit benzerleri (*)	1.576.041	2.811.696
Finansal borçlar		
Kiralama işlemlerinden borçlar	66.138	55.989
ABD Doları krediler (değişken olup swap antlaşması nedeniyle)	950.387	2.579.338
TL krediler	280.381	-
Avro krediler	804.298	-
Değişken faizli finansal araçlar		
Finansal varlıklar		
Finansal varlıklar (Not 5)	144.906	-
Finansal borçlar		
Avro krediler	327.092	346.257

(*) Nakit ve nakit benzerleri vadesi üç aydan kısa vadeli banka mevduatlarından oluşmaktadır.

NOT 29 - FİNANSAL ARAÇLARDAN KAYNAKLANAN RİSKLERİN NİTELİĞİ VE DÜZEYİ (Devamı)

Likidite riski

Likidite riski bir şirketin fonlama ihtiyaçlarını karşılayamama riskidir. Likidite riski güvenilir kredi kuruluşlarının vermiş olduğu kredilerin de desteğiyle nakit girişleri ve çıkışlarının dengelenmesiyle düşürülmektedir.

Finansal varlık ve yükümlülüklerin vadelerine göre kırılımı bilanço tarihinden vade tarihine kadar geçen süre dikkate alınarak gösterilmiştir. Belirli bir vadesi olmayan finansal varlık ve yükümlülükler bir yıldan uzun vadeli olarak sınıflandırılmıştır.

31 Aralık 2022:

Beklenen (veya sözleşme uyarınca vadeler)	Defter değeri	Sözleşme uyarınca nakit çıkışlar toplamı	3 aydan kısa	3-12 ay arası	1-5 yıl arası	5 yıl ve üzeri
Türev olmayan finansal yükümlülükler						
Finansal borçlar	2.360.592	2.533.780	468.424	989.830	1.075.526	-
Ticari borçlar	2.502.045	2.512.284	2.209.045	303.239	-	-
Kiralama işlemlerinden borçlar	66.138	170.158	5.944	6.279	33.195	124.740
İlişkili taraflara borçlar	158.712	158.712	158.712	-	-	-
	5.087.487	**5.374.934**	**2.842.125**	**1.299.348**	**1.108.721**	**124.740**

31 Aralık 2021:

Beklenen (veya sözleşme uyarınca vadeler)	Defter değeri	Sözleşme uyarınca nakit çıkışlar toplamı	3 aydan kısa	3-12 ay arası	1-5 yıl arası	5 yıl ve üzeri
Türev olmayan finansal yükümlülükler						
Finansal borçlar	2.918.907	2.970.895	399.777	1.977.131	593.987	-
Ticari borçlar	3.068.942	3.071.418	2.605.429	465.989	-	-
Kiralama işlemlerinden borçlar	55.989	178.177	3.284	9.385	36.859	128.649
İlişkili taraflara borçlar	97.593	97.593	94.764	2.829	-	-
	6.141.431	**6.318.083**	**3.103.254**	**2.455.334**	**630.846**	**128.649**

NOT 29 - FİNANSAL ARAÇLARDAN KAYNAKLANAN RİSKLERİN NİTELİĞİ VE DÜZEYİ (Devamı)

İthalat ve ihracat bilgileri:

Grup'un 31 Aralık 2022 ve 2021 tarihlerinde sona eren yıllar itibarıyla ihracatın ve ithalatın para birimine göre TL cinsinden tutarları aşağıdaki gibidir:

İhracat	31 Aralık 2022	31 Aralık 2021
Avro	2.386.617	1.322.206
ABD Doları	4.446.031	1.370.696
Diğer	2.606	-
Toplam	**6.835.254**	**2.692.902**

İthalat	31 Aralık 2022	31 Aralık 2021
ABD Doları	9.117.440	4.144.572
Avro	892.291	946.830
Diğer	10.336	7.892
Toplam	**10.020.067**	**5.099.294**

Sermaye yönetimi politikası

Sermayeyi yönetirken Grup'un hedefleri, ortaklarına getiri ve fayda sağlamak ile sermaye maliyetini azaltmak amacıyla en uygun sermaye yapısıyla Grup'un faaliyetlerinin devamını sağlayabilmektir.

Sermaye yapısını korumak veya yeniden düzenlemek için Grup ortaklara ödenen temettü tutarını değiştirebilir, sermayeyi hissedarlara iade edebilir, yeni hisseler çıkarabilir.

Grup sermayeyi borç/sermaye oranını kullanarak izler. Bu oran net borcun toplam sermayeye bölünmesiyle bulunur. Net borç, nakit ve nakit benzeri değerlerin toplam borç tutarından (bilançoda gösterildiği gibi finansal borçları, ticari borçları ve ilişkili taraflara borçları içerir) düşülmesiyle hesaplanır. Toplam sermaye, bilançoda gösterildiği gibi özsermaye ile net borcun toplanmasıyla hesaplanır.

NOT 29 - FİNANSAL ARAÇLARDAN KAYNAKLANAN RİSKLERİN NİTELİĞİ VE DÜZEYİ (Devamı)

Grup'un borç/sermaye oranları aşağıdaki gibidir:

	31 Aralık 2022	31 Aralık 2021
Toplam parasal borçlar (*)	5.087.487	6.141.431
Eksi: Nakit ve nakit benzerleri (Not 4)	(1.577.515)	(2.835.689)
Eksi: Finansal yatırımlar	(144.906)	-
Net borç	**3.365.066**	**3.305.742**
Toplam özsermaye	5.740.338	2.834.279
Toplam sermaye	**9.105.404**	**6.140.021**
Borç/sermaye oranı	**%37**	**%54**

(*) Kısa ve uzun vadeli borçlanmalar, kısa ve uzun vadeli kiralama yükümlülükleri, ilişkili olan taraflara ve ilişkili olmayan taraflara ticari borçlardan oluşmaktadır.

NOT 30 - FİNANSAL ARAÇLAR

Finansal araçların makul değeri

Makul değer, bir finansal enstrümanın zorunlu bir satış veya tasfiye işlemi dışında gönüllü taraflar arasındaki bir cari işlemde, el değiştirebileceği tutar olup, eğer varsa kote edilen bir piyasa fiyatı ile en iyi şekilde belirlenir.

Grup, finansal araçların tahmini makul değerlerini, halihazırda mevcut piyasa bilgileri ve uygun değerleme yöntemlerini kullanarak belirlemiştir. Ancak piyasa bilgilerini değerlendirip gerçek değerleri tahmin edebilmek yorum ve muhakeme gerektirmektedir. Sonuç olarak burada sunulan tahminler, her zaman, Grup'un cari bir piyasa işleminde elde edebileceği değerlerin göstergesi olmayabilir.

NOT 30 - FİNANSAL ARAÇLAR (Devamı)

Finansal araçların makul değerinin tahmini için kullanılan yöntem ve varsayımlar aşağıdaki gibidir:

Parasal varlıklar

Yabancı para cinsinden bakiyeler dönem sonunda yürürlükteki döviz alış kurları kullanılarak Türk Lirası'na çevrilmektedir. Bu bakiyelerin kayıtlı değere yakın olduğu öngörülmektedir.

Nakit ve nakit benzeri değerlerin de dahil olduğu belirli finansal varlıklar maliyet değerleri ile taşınırlar ve kısa vadeli olmaları sebebiyle kayıtlı değerlerinin yaklaşık olarak makul değerlerine eşit olduğu öngörülmektedir.

Ticari alacakların kayıtlı değerlerinin, ilgili şüpheli alacak karşılıklarıyla beraber makul değeri yansıttığı öngörülmektedir.

Parasal yükümlülükler

Kısa vadeli olmaları sebebiyle banka kredileri ve diğer parasal borçların kayıtlı değerlerinin makul değerlerine yaklaştığı varsayılmaktadır.

Uzun vadeli döviz kredileri genellikle değişken faizli olduğundan makul değerleri kayıtlı değerlerine yakın olmaktadır. Uzun vadeli banka kredileri ilgili notlarda açıklanmak üzere saptanan gerçeğe uygun değerleri, sözleşmenin öngördüğü nakit akımlarının cari piyasa faiz oranı ile iskonto edilmiş değeridir (Not 7).

Gerçeğe uygun değer tahmini:

1 Ocak 2010 tarihinden itibaren geçerli olmak üzere Grup, bilançoda gerçeğe uygun değer üzerinden ölçülen finansal araçlar için TFRS 7'deki değişikliği uygulamıştır. Bu değişiklik, gerçeğe uygun değer hesaplamalarının aşağıdaki hesaplama hiyerarşisinde belirtilen aşamalar baz alınarak açıklanmıştır:

Seviye 1: Belirli varlık ve yükümlülükler için aktif piyasalardaki kote edilmiş fiyatlar.

Seviye 2: Dolaylı veya dolaysız gözlemlenebilir girdi içeren diğer değerleme teknikleri. Aktif bir piyasada işlem görmeyen finansal varlıkların gerçeğe uygun değerleri kullanılabilecek en üst seviyede piyasa verilerindeki gözlemler kullanılarak ve şirket özelinde en düşük seviyede varsayımlar içerecek şekilde hesaplanmaktadır.

Seviye 3: Gözlenebilir bir piyasa verisi baz alınarak belirlenemeyen varlık ve yükümlülükler için girdiler.

NOT 30 - FİNANSAL ARAÇLAR (Devamı)

31 Aralık 2022	Seviye 1	Seviye 2	Seviye 3
Finansal yatırımlar	-	144.906	-
Riskten korunma amaçlı türev finansal varlıklar	-	28.292	-
Toplam varlık / (yükümlülükler)	**-**	**173.198**	**-**

31 Aralık 2021	Seviye 1	Seviye 2	Seviye 3
Riskten korunma amaçlı türev finansal varlıklar	3.022	5.827	-
Toplam varlık / (yükümlülükler)	**3.022**	**5.827**	**-**

Aktif piyasalarda ticareti yapılmayan finansal araçların gerçeğe uygun değeri, değerleme tekniklerinin kullanılması yoluyla belirlenir. Bu belirleme teknikleri, en az şirketin spesifik tahminleri kadar güvenilir ve mevcut olduğu durumlarda gözlenebilir piyasa verilerinin maksimum düzeyde kullanımını sağlar. Eğer bir finansal aracın gerçeğe uygun değeri açısından gereken tüm önemli girdiler gözlenebilir durumdaysa, bu araç seviye 2 kapsamındadır.

AKSA AKRİLİK KİMYA SANAYİİ A.Ş.

ÖZET FİNANSAL TABLOLAR

AKSA AKRİLİK KİMYA SANAYİİ A.Ş.
ÖZET FİNANSAL TABLOLAR

KONSOLİDE ÖZET BİLANÇO (*)	31 Aralık 2022 ('000 USD)	31 Aralık 2021 ('000 USD)
Varlıklar	**610.597**	**708.459**
Dönen Varlıklar	**330.035**	**452.271**
Nakit ve Nakit Benzerleri	84.367	212.746
Ticari Alacaklar	90.800	85.739
Stoklar	117.820	116.966
Diğer Dönen Varlıklar	27.538	36.659
Finansal yatırımlar	7.703	0
Satış amaçlı duran varlıklar	1.807	161
Duran Varlıklar	**280.562**	**256.188**
Ticari Alacaklar	4.457	10.613
Yatırım Amaçlı Gayrimenkuller	42	1.115
Özkaynak Yöntemine Göre Değerlenen Yatırımlar	53.499	58.383
Maddi Duran Varlıklar	150.573	155.341
Kullanım Hakkı Varlıkları	1.907	2.686
Maddi Olmayan Duran Varlıklar	7.348	8.682
Şerefiye	320	449
Diğer Duran Varlıklar	62.416	18.919

(*) Konsolide finansal tabloların ABD dolarına çevrimi sadece gösterim amaçlı olup Bilanço kalemleri için dönem kapanış kuru olan 18,6983 TL (31 Aralık 2021: 13.3290) kullanılmıştır.

AKSA AKRİLİK KİMYA SANAYİİ A.Ş.
ÖZET FİNANSAL TABLOLAR

KONSOLİDE ÖZET BİLANÇO (*)	31 Aralık 2022 ('000 USD)	31 Aralık 2021 ('000 USD)
Yükümlülükler	**610.597**	**708.459**
Kısa Vadeli Yükümlülükler	**232.359**	**443.259**
Finansal Borçlar	73.351	177.379
Ticari Borçlar	142.298	237.567
Diğer Kısa Vadeli Yükümlülükler	16.710	28.313
Uzun Vadeli Yükümlülükler	**71.240**	**52.560**
Finansal Borçlar	56.433	45.811
Çalışanlara Sağlanan Faydalara İlişkin Karşılıklar	12.672	4.483
Diğer Uzun Vadeli Yükümlülükler	2.135	2.266
Özsermaye	**306.998**	**212.640**

(*) Konsolide finansal tabloların ABD dolarına çevrimi sadece gösterim amaçlı olup Bilanço kalemleri için dönem kapanış kuru olan 18,6983 TL (31 Aralık 2021: 13.3290) kullanılmıştır.

AKSA AKRİLİK KİMYA SANAYİİ A.Ş.
ÖZET FİNANSAL TABLOLAR

KONSOLİDE ÖZET GELİR TABLOSU (*)	31 Aralık 2022 ('000 USD)	31 Aralık 2021 ('000 USD)
Net Satışlar	1.054.561	940.966
Faaliyet Karı	215.144	140.513
FVAÖK	238.056	191.790
Net Kar	206.754	131.562

LİKİDİTE RASYOLARI	31 Aralık 2022	31 Aralık 2021
Cari Oran	1,42	1,02
Likidite Oranı	0,91	0,76

KARLILIK RASYOLARI	31 Aralık 2022	31 Aralık 2021
FVAÖK Marjı (*)	%22,6	%20,4
Net Kar Marjı	%19,6	%14,0

(*) Konsolide gelir tablosunun ABD dolarına çevrimi sadece gösterim amaçlı olup döneme ait ortalama kur olan 16.5512 TL (31 Aralık 2021 : 8,8719) kullanılmıştır.

Ekler;

ÇEVRESEL PERFORMANS GÖSTERGELERİ

Yakıt türüne göre enerji tüketimi	Elyaf Türleri	2020	2021	2022
Doğalgaz	(MWh)	471.565	252.033	366.921
Elektrik	(MWh)	185.228	194.925	206.096
Kömür	(MWh)	2.581.400	3.441.511	3.359.820
Enerji yoğunluğu	(MWh/ton-üretim)	11,05	13,25	12,83

Sera gazı emisyonları (ton CO_2)	2020	2021	2022
Kapsam 1	883.157	1.225.899	1.220.584
Kapsam 2	4.739	5.033	30.237
Kapsam 3*	-	1.121.352	1.213.208
Sera gazı salım yoğunluğu (Ton CO_2) /toplam üretim-Ton)	3,15	4,20	4,08

** 2022 Kapsam 3 verileri, sera gazı salım yoğunluğu hesabına dahil edilmemiştir.*

Hava Salımları (ton)	2020	2021	2022
Toz emisyonu miktarı	69,6	85,4	74,4
SOx	443,6	541,8	486,8
NOx	537	728,6	722
Tehlikeli hava kirleticiler (HAP)	-	-	-
Parçacıklı madde (PM10)	-	0,0000000046728	-

Tehlikeli atık miktarı (ton)	2020	2021	2022
Düzenli depolama/katı atık sahasına giden	8	872	1.238
Yakılmış (Enerji amaçlı geri kazanılan)	1.019	793	829
Yakılmış (Enerji amaçlı geri kazanılmayan)	435	272	263
Diğer*	622	994	242
Toplam tehlikeli atık	2.084	2.931	2.572

** Diğer, D4 kodlu bertaraf, R9 ve R12 kodlu geri kazanım yöntemlerini ifade etmektedir.*

Tehlikesiz atık miktarı (ton)	2020	2021	2022
Düzenli depolama/katı atık sahasına giden	8.122	4.800	14.072
Geri dönüştürülen	1.783	2.692	3.074
Yakılmış (Enerji amaçlı geri kazanılan)	4.566	6.912	8.074
Yakılmış (Enerji amaçlı geri kazanılmayan)	283	137	139
Diğer*	0	0	0
Toplam tehlikesiz atık	14.754	14.541	25.359

Su kullanımı (m^3)	2020	2021	2022
Yüzey suları	2.200.910	1.883.781	2.674.460
Yeraltı suyu	0	0	0
Baraj suyu	2.618.003	3.238.750	2.231.779
Toplam	4.818.912	5.122.531	4.906.239

Yeniden kullanılan su ve atık su (m^3)	2020	2021	2022
Geri kazanılan/tekrar kullanılan su	1.093.740	1.135.807	1.171.844
Atıksu	2.737.444	2.845.993	2.759.924

SOSYAL PERFORMANS GÖSTERGELERİ

İstihdam türüne ve cinsiyete göre çalışan sayısı	2020		2021		2022	
	Kadın	Erkek	Kadın	Erkek	Kadın	Erkek
Toplam	140	1.132	155	1.183	196	1.222
İlk düzey yönetim	6	43	7	44	11	42
Operasyonel seviye	78	990	89	1.032	124	1.068
Orta düzey yönetim	7	20	5	20	8	31
Profesyonel	48	70	52	79	51	73
Üst yönetim	1	9	2	8	2	8

**İlk düzey yönetim, yöneticiler ve teknik uzmanlar*

**Orta düzey yönetim, müdürler*

**Üst yönetim, direktörler*

**Profesyonel, uzmanlar*

İstihdam türüne ve çalışma süresine göre çalışan sayısı	2020		2021		2022	
	Tam zamanlı	Yarı zamanlı	Tam zamanlı	Yarı zamanlı	Tam zamanlı	Yarı zamanlı
Toplam	1271	1	1337	1	1416	2
Profesyonel ve üstü	210	1	216	1	224	2
Operasyonel seviye	1061	0	1121	0	1192	0

Alt işveren çalışan sayısı	2020		2021		2022	
	Kadın	Erkek	Kadın	Erkek	Kadın	Erkek
Cinsiyete göre	72	115	69	183	71	194
	Tam zamanlı	Yarı zamanlı	Tam zamanlı	Yarı zamanlı	Tam zamanlı	Yarı zamanlı
Çalışma süresine göre	187	0	252	0	265	0

Çalışma yıllarına göre çalışan sayısı	2020		2021		2022	
	Kadın	Erkek	Kadın	Erkek	Kadın	Erkek
0-5 yıl	64	302	79	355	119	364
5-10 yıl	42	477	22	219	21	226
10 yıl ve üzeri	34	353	54	609	56	632

Yaşa ve cinsiyete göre çalışan sayısı	2020		2021		2022	
	Kadın	Erkek	Kadın	Erkek	Kadın	Erkek
30 yaş altı	31	183	30	203	33	236
30-50 yaş arası (30 ve 50 yaş dahil olmak üzere)	107	911	124	943	162	946
50 yaş üstü	3	37	1	37	1	40

Yaşa ve cinsiyete göre işe yeni başlayan çalışan sayısı	2020		2021		2022	
	Kadın	Erkek	Kadın	Erkek	Kadın	Erkek
Toplam	29	98	30	96	35	111
30 yaş altı	12	64	12	67	10	78
30-50 yaş arası (30 ve 50 yaş dahil olmak üzere)	16	27	18	24	25	33
50 yaş üstü	1	7	0	5	0	0

Yaşa ve cinsiyete göre işten ayrılan çalışanlar	2020		2021		2022	
	Kadın	Erkek	Kadın	Erkek	Kadın	Erkek
İşten ayrılan toplam çalışan sayısı	14	50	19	72	22	85
İşten ayrılan 30 yaş altı çalışan sayısı	7	21	11	31	10	30
İşten ayrılan 30-50 yaş arası çalışan (30 ve 50 yaş dahil olmak üzere) sayısı	7	21	8	29	12	50
İşten ayrılan 50 yaş üstü çalışan sayısı	0	8	0	12	0	5
Kendi isteği ile işten ayrılan çalışan devir oranı (%) *	0,5	1,7	0,5	1,9	0,4	2,1
Kendi isteği dışında işten ayrılan çalışan devir oranı (%) **	0,2	1,6	0,5	2,5	0,4	3,5

** Kendi isteği ile işten ayrılan personel sayısı / toplam personel sayısı *100*

** Kendi isteği dışında işten ayrılan personel sayısı / toplam personel sayısı *100*

Dahili işe alımlar	2020		2021		2022	
	Kadın	Erkek	Kadın	Erkek	Kadın	Erkek
Dahili adaylar tarafından doldurulan açık pozisyonların sayısı	3	31	7	43	13	33

Doğum izni	2020		2021		2022	
	Kadın	Erkek	Kadın	Erkek	Kadın	Erkek
Doğum/ebeveynlik izninden yararlanan çalışan sayısı	8	67	7	79	6	51
Doğum/ebeveynlik izninin sona ermesinden sonra işe dönen çalışan sayısı	2	67	6	79	4	51

Çalışan Eğitimi	2020	2021	2022
Yıllık toplam eğitim saati (tüm eğitimler dahil)	21.457,5	29.285,5	48.746
Eğitim alan çalışan sayısı	1.230	1.299	1.399
Çalışan başına yıllık ortalama eğitim saati (tüm eğitimler dahil)	17,4	22,5	35
İSG eğitimi (toplam saat)	20.372	20.780	22.676
İş etiği eğitimi (toplam saat)	347	107	930
Çevre mevzuatı eğitimi (toplam saat)	610,5	643,5	674
Enerji yönetim sistemi eğitimi (toplam saat)	80	630,5	674
KVKK eğitimi (toplam saat)	0	0	405
Bilgi güvenliği yönetim sistemi eğitimi (toplam saat)	48	638,5	680
Mesleki gelişim eğitimleri (toplam saat)	-	2.508	12.989
Kişisel gelişim eğitimleri (toplam saat)	-	980	6.423
Diğer eğitimler (toplam saat)	-	2.998	3.293
Toplam eğitim harcaması (TL)	-	539.687	2.451.104

Alt işveren Eğitimleri	2020	2021	2022
Eğitim alan alt işveren sayısı	183	252	265
Yıllık toplam eğitim saati (ISG, çevre, ilkyardım)	3.294	4.800	5.035

Çalışan İş Sağlığı ve Güvenliği	2020	2021	2022
Toplam fiili çalışma saati (yıllık)	2.713.074	2.977.118	3.196.116
Kaza Kaynaklı Kayıp gün Sayısı	343	845	355
Kaza Kaynaklı Kayıp iş saati	2.744	6.760	2.840
Kaza sayısı	11	6	5
Ölümlü iş kaza sayısı	0	0	0
Meslek hastalığı oranı	0	0	0
Kaza Sıklık Hızı	4,1	2,0	1,6
Kaza Ağırlık Oranı	0,13	0,28	0,11

Alt işveren çalışanları İş Sağlığı ve Güvenliği	2020	2021	2022
Toplam fiili çalışma saati (yıllık)	1.218.498	1.860.000	1.639.563
Kaza Kaynaklı Kayıp gün Sayısı	391	324	187
Kaza Kaynaklı Kayıp iş saati	3.128	2.592	1.496
Kaza sayısı	28	29	18
Ölümlü iş kaza sayısı	0	0	0
Meslek hastalığı oranı	0	0	0
Kaza Sıklık Hızı	22,98	15,59	10,98
Kaza Ağırlık Oranı	0,32	0,17	0,11

** Kaza Sıklık Hızı = (Kaza Sayısı / Toplam Fiili Çalışma Saati) * 1.000.000*

*** Kaza Ağırlık Oranı = (Kaza Kaynaklı Kayıp gün Sayısı / Toplam Fiili Çalışma Saati) * 1000*

**** Meslek Hastalığı Oranı= (Meslek Hastalığı Sayısı / Toplam Fiili Çalışma Saati) * 1.000.000*

KURUMSAL ÜYELİKLER

Dış Ekonomik İlişkiler Kurulu - DEİK
İMEAK Deniz Ticaret Odası
İstanbul Tekstil ve Konfeksiyon İhracatçı Birlikleri - İTKİB
Kojenarasyon Derneği
Küresel İlkeler Sözleşmesi (Global Compact) - UNGC
National Fire Protection Association - NFPA
Peryön Türkiye İnsan Yönetimi Derneği
Textile Exchange - TE
Türkiye Kimya Sanayicileri Derneği - TKSD
Türkiye Liman İşletmeleri Derneği - TÜRKLİM
Türkiye Sanayicileri ve İş İnsanları Derneği- TÜSİAD
Türkiye Tekstil Sanayi İşverenleri Sendikası - TTSİS
Yalova Ticaret ve Sanayi Odası

GRI İÇERİK İNDEKSİ

Kullanım Beyanı : Aksa Akrilik 1 Ocak 2022 - 31 Aralık 2022 dönemini GRI Standartlarına göre raporlamıştır.
GRI 1 kullanımı : GRI 1: Temel 2021
Mevcut GRI sektör standartları : Şu anda mevcut değil

GRI STANDARDI/DİĞER KAYNAK	AÇIKLAMALAR		SAYFA NUMARASI	DAHİL EDİLMEYENLER
Genel Açıklamalar				
GRI 2: Genel Açıklamalar 2021	2-1	Kuruluşa ait detaylar	10,12,13	-
	2-2	Sürdürülebilirlik raporlamasına dahil edilen kuruluşlar	5	-
	2-3	Raporlama dönemi, sıklığı ve irtibat bilgisi	5	-
	2-4	Bilgilerin yeniden ifade edilmesi	60, 211-213	-
	2-5	Dış güvence	48, 51, 114	-
	2-6	Faaliyetler, değer zinciri ve diğer iş ilişkileri	19-23	-
	2-7	Çalışanlar	54-56, 211-213	-
	2-8	Müteahhit çalışanları	211-213	-
	2-9	Yönetim yapısı ve bileşimi	66-78	-
	2-10	En yüksek yönetişim organının adaylığı ve seçimi	66-78, 94	-
	2-11	En yüksek yönetişim organının başkanı	66	-
	2-12	Etkilerin yönetimini denetlemede en yüksek yönetişim organının rolü	66-78	-
	2-13	Etkileri yönetmek için sorumluluk delegasyonu	66-78	-
	2-14	Sürdürülebilirlik raporlamasında en yüksek yönetişim organının rolü	24	-
	2-15	Çıkar çatışmaları	80	-
	2-16	Kritik endişelerin iletilmesi	26, 27, 34, 41, 56, 60, 62	-
	2-17	En yüksek yönetişim organının toplu bilgisi	66	-
	2-18	En yüksek yönetişim organının performansının değerlendirilmesi	72	-
	2-19	Ücretlendirme politikaları	54, 74	-
	2-20	Ücret belirleme süreci	54, 74	-
	2-21	Yıllık toplam ücret oranı	178, 191	-
	2-22	Sürdürülebilir kalkınma stratejisine ilişkin açıklama	28-33	-
	2-23	Politika taahhütleri	28-33	-
	2-24	Politika taahhütlerinin yerleştirilmesi	40, 45, 54, 58, 60, 80	-
	2-25	Olumsuz etkileri iyileştirme süreci	28-35	-

GRI STANDARDI/DİĞER KAYNAK	AÇIKLAMALAR		SAYFA NUMARASI	DAHİL EDİLMEYENLER
Genel Açıklamalar				
GRI 2: Genel Açıklamalar 2021	2-26	Tavsiye arama ve endişeleri dile getirme mekanizmaları	26, 27	-
	2-27	Kanun ve yönetmeliklere uygunluk	Raporlama döneminde kanun ve yönetmeliklere uygunsuzluk cezası alınmamıştır.	-
	2-28	Üyelikler	214	-
	2-29	Paydaş katılımı yaklaşımı	26, 104	-
	2-30	Toplu iş sözleşmeleri	54, 85	-
Öncelikli Konular				
GRI 3: Öncelikli konular 2021	3-1	Öncelikli konuları belirleme süreci	26	-
	3-2	Öncelikli konu listesi	27, 28	-
Ekonomik performans				
GRI 3: Öncelikli konular 2021	3-3	Öncelikli konuların yönetimi	28	-
GRI 201: Ekonomik performans 2016	201-1	Üretilen ve dağıtılan doğrudan ekonomik değer	19-23	-
	201-2	İklim değişikliğinden kaynaklanan finansal sonuçlar ve diğer riskler ve fırsatlar	19-23, 25, 79	-
Dolaylı ekonomik etkiler				
GRI 3: Öncelikli konular 2021	3-3	Öncelikli konuların yönetimi	62, 63	-
GRI 203: Dolaylı ekonomik etkiler 2016	203-1	Altyapı yatırımları ve desteklenen hizmetler	62, 63	-
	203-2	Önemli dolaylı ekonomik etkiler	62, 63	-
Satın alma uygulamaları				
GRI 3: Öncelikli konular 2021	3-3	Öncelikli konuların yönetimi	60	-
GRI 204: Satın alma uygulamaları 2016	204-1	Yerel tedarikçilere yapılan harcamaların oranı	60	-
Yolsuzlukla mücadele				
GRI 3: Öncelikli konular 2021	3-3	Öncelikli konuların yönetimi	80	-
GRI 205: Yolsuzlukla mücadele 2016	205-1	Yolsuzlukla ilgili riskler açısından değerlendirilen operasyonlar	80	-
	205-2	Yolsuzlukla mücadele politikaları ve prosedürleri hakkında iletişim ve eğitim	80	-
	205-3	Teyit edilmiş yolsuzluk vakaları ve alınan önlemler	80	-
Rekabete Aykırı Davranış				
GRI 3: Öncelikli konular 2021	3-3	Öncelikli konuların yönetimi	80	-
GRI 206: Rekabete Aykırı Davranış 2016	206-1	Rekabete aykırı davranış ilgili yasal işlemler	Raporlama döneminde rekabete aykırı davranış ve/veya faaliyet nedeniyle açılan dava olmamıştır.	-

GRI STANDARDI/DİĞER KAYNAK	AÇIKLAMALAR		SAYFA NUMARASI	DAHİL EDİLMEYENLER
Öncelikli Konular				
Enerji				
GRI 3: Öncelikli konular 2021	3-3	Öncelikli konuların yönetimi	50	-
GRI 302: Enerji 2016	302-1	Kuruluş içindeki enerji tüketimi	210	-
	302-3	Enerji yoğunluğu	210	-
	302-4	Enerji tüketiminin azaltılması	50	-
Su ve Atık sular				
GRI 3: Öncelikli konular 2021	3-3	Öncelikli konuların yönetimi	48, 49	-
GRI 303: Su ve Atık sular 2018	303-1	Paylaşılan kaynak olarak su ile etkileşim	48, 49	-
	303-2	Su deşarjı ile ilgili etkilerin yönetimi	48, 49	-
	303-3	Çekilen su	210	-
	303-4	Atık su	210	-
	303-5	Su tüketimi	210	-
Biyoçeşitlilik				
GRI 3: Öncelikli konular 2021	3-3	Öncelikli konuların yönetimi	53	-
GRI 304: Biyoçeşitlilik 2016	304-1	Korunan alanlar ve korunan alanların dışında yüksek biyolojik çeşitlilik değerine sahip alanlar içinde veya bunlara bitişik olan, sahip olunan, kiralanan, yönetilen operasyonel sahalar	53	-
	304-2	Faaliyetlerin, ürünlerin ve hizmetlerin biyoçeşitlilik üzerindeki önemli etkileri	53	-
	304-4	Operasyonlardan etkilenen alanlarda habitatları olan IUCN Kırmızı Liste türleri ve ulusal koruma listesi türleri	IUCN Kırmızı listedeki hayvanlar üretim alanımızda bulunmamaktadır.	-
Emisyonlar				
GRI 3: Öncelikli konular 2021	3-3	Öncelikli konuların yönetimi	51	-
GRI 305: Emisyonlar 2016	305-1	Doğrudan (Kapsam 1) sera gazı emisyonları	210	-
	305-2	Enerji dolaylı (Kapsam 2) sera gazı emisyonları	210	-
	305-3	Diğer dolaylı (Kapsam 3) sera gazı emisyonları	210	-
	305-4	Sera gazı emisyonlarının yoğunluğu	210	-
	305-5	Sera gazı emisyonlarının azaltılması	51	-
	305-7	Azot oksitler (NOx), kükürt oksitler (SOx) ve diğer önemli hava emisyonları	210	-
Atık				
GRI 3: Öncelikli konular 2021	3-3	Öncelikli konuların yönetimi	52	-
GRI 306: Atık 2020	306-1	Atık üretimi ve atıkla ilgili önemli etkiler	52	-
	306-2	Atıkla ilgili önemli etkilerin yönetimi	52	-
	306-3	Üretilen atık	210	-
	306-4	Bertaraf edilen atıklar	210	-

GRI STANDARDI/DİĞER KAYNAK	AÇIKLAMALAR		SAYFA NUMARASI	DAHİL EDİLMEYENLER
Öncelikli Konular				
Tedarikçi çevre değerlendirmesi				
GRI 3: Öncelikli konular 2021	3-3	Öncelikli konuların yönetimi	60	-
GRI 308: Tedarikçi çevre değerlendirmesi 2016	308-1	Yeni tedarikçileri çevresel kriterler kullanılarak taranması	33, 60	-
	308-2	Tedarik zincirindeki olumsuz çevresel etkiler ve alınan aksiyonlar	60	-
İstihdam				
GRI 3: Öncelikli konular 2021	3-3	Öncelikli konuların yönetimi	54-56	-
GRI 401: İstihdam 2016	401-1	Yeni çalışan işe alımları ve çalışan devri	211, 212	-
	401-3	Doğum izni	212	-
İş gücü/Yönetim İlişkileri				
GRI 3: Öncelikli konular 2021	3-3	Öncelikli konuların yönetimi	54	-
GRI 402: İş gücü/Yönetim İlişkileri 2016	402-1	Operasyonel değişikliklerle ilgili asgari ihbar süreleri	Kritik operasyonel değişiklikler olması durumunda yasal ihtar sürelerine uyulmaktadır.	-
İş Sağlığı ve Güvenliği				
GRI 3: Öncelikli konular 2021	3-3	Öncelikli konuların yönetimi	58, 59	-
GRI 403: İş Sağlığı ve Güvenliği 2018	403-1	İş sağlığı ve güvenliği yönetim sistemi	58, 59	-
	403-2	Tehlike tanımlama, risk değerlendirmesi ve olay incelemesi	58, 59	-
	403-5	İş sağlığı ve güvenliği konusunda çalışan eğitimi	212	-
	403-9	İş kazaları	213	-
	403-10	Meslek hastalıkları	213	-
Eğitim ve öğretim				
GRI 3: Öncelikli konular 2021	3-3	Öncelikli konuların yönetimi	55	-
GRI 404: Eğitim ve öğretim 2016	404-1	Çalışan başına yıllık ortalama eğitim saati	212	-
	404-2	Yetenek yönetimi ve yaşamboyu öğrenim programları	55	-
	404-3	Düzenli performans ve kariyer gelişimi değerlendirmesi alan çalışanların yüzdesi	55	-
Çeşitlilik ve Fırsat Eşitliği				
GRI 3: Öncelikli konular 2021	3-3	Öncelikli konuların yönetimi	54	-
GRI 405: Çeşitlilik ve Fırsat Eşitliği	405-1	Yönetişim organlarının ve çalışanların çeşitliliği	54, 211	-
Ayrımcılık yapmama				
GRI 3: Öncelikli konular 2021	3-3	Öncelikli konuların yönetimi	54	-
GRI 406: Ayrımcılık yapmama 2016	406-1	Ayrımcılık olayları ve alınan düzeltici önlemler	Raporlama döneminde ayrımcılık vakası yaşanmamıştır.	-

GRI STANDARDI/DİĞER KAYNAK	AÇIKLAMALAR		SAYFA NUMARASI	DAHİL EDİLMEYENLER
Öncelikli Konular				
Yerel Topluluklar				
GRI 3: Öncelikli konular 2021	3-3	Öncelikli konuların yönetimi	62, 63	-
GRI 413: Yerel Topluluklar 2016	413-1	Yerel topluluk katılımı, etki değerlendirmeleri ve geliştirme programları ile operasyonlar	62, 63	-
Tedarikçilerin Sosyal Bakımdan Değerlendirilmesi				
GRI 3: Öncelikli konular 2021	3-3	Öncelikli konuların yönetimi	60	-
GRI 414: Tedarikçilerin Sosyal Bakımdan Değerlendirilmesi 2016	414-1	Sosyal kriterler kullanılarak taranan yeni tedarikçiler	33, 60	-
Özel Bildirimlerde Karşılığı olmayan Öncelikli Konular				
Ar-Ge ve İnovasyon				
GRI 3: Öncelikli konular 2021	3-3	Öncelikli konuların yönetimi	42	-
Çevreye ve İnsan Sağlığına Uygun Ürün Geliştirme				
GRI 3: Öncelikli konular 2021	3-3	Öncelikli konuların yönetimi	37-40	-
Müşteri Memnuniyeti				
GRI 3: Öncelikli konular 2021	3-3	Öncelikli konuların yönetimi	41	-

BM KÜRESEL İLKELER SÖZLEŞMESİ
İLERLEME TABLOSU

İnsan Hakları		
İlke 1	: İş dünyası, ilan edilmiş insan haklarını desteklemeli ve haklara saygı duymalı	Çalışan ve İnsan Hakları Sürdürülebilir Tedarik Zinciri
İlke 2	: İş dünyası, insan hakları ihlallerinin suç ortağı olmamalı	Çalışan ve İnsan Hakları Sürdürülebilir Tedarik Zinciri
Çalışma Standartları		
İlke 3	: İş dünyası, çalışanların sendikalaşma ve toplu müzakere özgürlüğünü desteklemeli	Çalışan ve İnsan Hakları
İlke 4	: Zorla ve zorunlu işçi çalıştırma uygulamasına son verilmeli	Çalışan ve İnsan Hakları Sürdürülebilir Tedarik Zinciri
İlke 5	: Her türlü çocuk işçi çalıştırılmasına son verilmeli	Çalışan ve İnsan Hakları Sürdürülebilir Tedarik Zinciri
İlke 6	: İşe alım ve işe yerleştirmede ayrımcılığa son verilmeli	Çalışan ve İnsan Hakları
Çevre		
İlke 7	: İş dünyası, çevre sorunlarına karşı ihtiyati yaklaşımları desteklemeli	Doğal Kaynak Yönetimi
İlke 8	: Çevresel sorumluluğu artıracak her türlü faaliyete ve oluşuma destek vermeli	Sürdürülebilirlik Hedeflerimiz İşbirliklerimiz
İlke 9	: Çevre dostu teknolojilerin gelişmesini ve yaygınlaşmasını desteklemeli	Ar-Ge ve İnovasyon
Yolsuzlukla Mücadele		
İlke 10	: İş dünyası, rüşvet ve haraç dahil her türlü yolsuzlukla savaşmalı	İş Etiği

AKSA AKRİLİK KİMYA SANAYİİ A.Ş.
Merkez Mahallesi Ali Raif Dinçkök Caddesi No:2 PK: 114 77602 Taşköprü-Çiftlikköy/YALOVA
Tel: 0 (226) 353 25 45 Faks: 0 (226) 353 33 07
www.aksa.com

Borsa Kodu	: Aksa
Ticaret Sicil No - Tarih	: 21.11.1968 - 8063
Mersis No	: 0034 - 0008 - 1490 - 0010
Vergi Dairesi - No	: Büyük Mükellefler - 0340008149
İletişim	: aksa@aksa.com aksaakrilik@hs02.kep.tr

TASARIM DESIGN MANAGEMENT - info@dmturkey.com - www.dmturkey.com - 0 (212) 288 74 35