AKSA

2020 Entegre Faaliyet Raporu

BİRLİKTE gururla AKSA

AKKÖK
HOLDİNG

İÇİNDEKİLER

1

2 Rapor Hakkında
3 Aksa Akrilik Hakkında
4 Kilometre Taşları
5 Akkök Holding Hakkında

2

7 2020 Genel Bakış
8 2020 Yılı Faaliyetleri
9 Yönetim Kurulu Başkanı Mesajı
10 Genel Müdür Mesajı

3

12 Stratejik Yaklaşım ve İş Modelimiz
15 Önceliklendirme Analizi
17 Ekonomik ve Sektörel Görünüm
18 Sermaye ve Ortaklık Yapısı
19 İştirakler

4

Dayanıklı ve Yenilikçi Ürünler 21
Ürün Sürdürülebilirliği 22
Ar-Ge ve İnovasyon 24
Ar-Ge Projeleri 25
Dijital Dönüşüm 26
Kalite ve Ürün Güvenliği 27
Müşteri Odaklılık 28
Kişisel Verilerin Korunması 29

5

Verimli Operasyonlar 31
Doğal Kaynak Yönetimi 32
İklim Krizi ve Enerji 33
Su 34
Atık 35
Biyoçeşitliliğin Korunması 36

6

38 İnsan Kaynağı Yönetimi
39 Çalışan Profili
40 Çalışan Memnuniyeti ve Bağlılığı
41 Yetenek Yönetimi
42 Performans Yönetimi
43 İş Sağlığı ve Güvenliği
44 Tedarik Zinciri
45 Değer Zincirinde Sürdürülebilirliği Yaygınlaştırmak
46 Yatırımcı İlişkileri Birim Faaliyetleri
49 Toplumsal Yatırımlar

7

Güçlü Kurumsal Yönetim 51
Etik ve yolsuzlukla mücadele 52
Yönetim Kurulu Özgeçmişleri 53
Bağımsız Yönetim Kurulu Üyelik Beyanı 55
Kurumsal Yönetim İlkelerine Uyum Raporu 57
Kurumsal Yönetim Bilgi Formu 66
Sürdürülebilirlik İlkeleri Uyum Raporu 77
Organizasyon Şeması 86
Üst Yönetim 87
Esas sözleşmesi Tadil Metni 90
Diğer Açıklamalar 90
Davalar 91
Kâr Dağıtım Politikası 91

8

93 Risk Yönetimi
94 İç Kontrol Mekanizması
94 Yönetim Kurulu'nun Komitelere İlişkin Değerlendirmesi
94 Denetimden Sorumlu Komite
94 Kurumsal Yönetim Komitesi
94 Riskin Erken Saptanması Komitesi
95 Yönetim Kurulu Komiteleri
96 Aksa Akrilik Kimya Sanayii A.Ş. Yönetim Kurulu Türk Ticaret Kanunu'nun 199. Maddesi Kapsamında Hazırlanan 2020 Yılı Şirket Raporu Özeti
96 Hedefler ve Gerçekleşmeler
97 Sorumluluk Beyanı
98 Kâr Dağıtım Önerisi
99 Bağımsız Denetçi Raporu
102 Aksa Akrilik Kimya Sanayii A.Ş. 1 Ocak - 31 Aralık 2020 Hesap Dönemine Ait Konsolide Finansal Tablolar
183 Çevresel Performans Göstergeleri
184 Sosyal Performans Göstergeleri
186 Kurumsal Üyelikler
187 GRI İçerik Endeksi

acryluna

Acryluna;
Yumuşacık ve sıcak bir dokunuş

https://twitter.com/Acryluna

https://instagram.com/Acryluna

https://www.facebook.com/Acryluna-661522754004604/

Rapor Hakkında

Bu yıl, ikincisini yayımladığımız entegre raporda çevresel, sosyal ve kurumsal yönetim performansımızı paylaşıyoruz. Öncelikli konular çerçevesinde oluşturulan raporda, Uluslararası Entegre Raporlama Konseyi (International Integrated Reporting Council- IIRC) tarafınca tavsiye edilen altı farklı sermaye kategorisi kapsamında Aksa Akrilik Entegre Yönetim Yaklaşımı'na yer veriyoruz.

Bu rapor Küresel Raporlama Girişimi (Global Reporting Initiative-GRI) Standartları "Temel" seçeneğine uyumlu olarak hazırlanmıştır. Birleşmiş Milletler (BM) Küresel İlkeleri'nin (United Nations Global Compact-UNGC) gerekliliklerivle birlikte BM'nin 2015 yılında onayladığı 2030 Gündemi ve Sürdürülebilir Kalkınma Amaçlarına yapmış olduğumuz katkılar da raporda yer bulmaktadır. Rapor, Aksa Akrilik'in, 1 Ocak- 31 Aralık 2020 tarihleri arasındaki 12 aylık faaliyet dönemini kapsıyor.

Raporla ilgili tüm soru, görüş ve önerilerinizi **entegrerapor@aksa.com** adresinden iletebilirsiniz.

Aksa Akrilik Hakkında

Akkök Holding bünyesinde bulunan Aksa Akrilik, Türkiye'nin akrilik elyaf ihtiyacını karşılamak için 1968 yılında Yalova'da kuruldu. 1971 yılında 5.000 ton/yıl kapasiteyle üretime başladık ve bugün, Türkiye'nin tek, dünyanın en büyük akrilik elyaf üreticisi haline geldik.

1.200'den fazla çalışan ve 330.000 ton/yıl kapasiteyle 5 kıtada 50'den fazla ülkede 400'e yakın müşterimize hizmet veriyoruz. 2020 yılında satışlarımızın %66'sını iç piyasa, %34'ünü ise dış piyasa satışları oluşturdu. Piyasa hacmi olarak, 2020 yıl sonu itibarıyla global pazarda %24'lük, yurt içinde ise %70'lik bir paya sahibiz. 145 MW kapasiteli enerji üretim kapasitemizle Yalova'daki grup şirketlerimizin de elektrik ve buhar ihtiyacını karşılıyoruz.

2019'da 2,3 milyar TL olan şirket hisse değerimiz, 2020'de %104 artış göstererek 4,7 milyar TL'ye ulaştı. Aynı zamanda faiz, vergi ve amortisman öncesi kârımız da %60 artarak 919 milyon TL'ye yükseldi. Kârımızın önemli bir bölümünü hissedarlarla paylaşarak 2020 yılında da borsa şirketleri arasında temettü verimliliği en yüksek şirketler arasında yer aldık.

Türkiye'nin tek, dünyanın en büyük elyaf üreticisiyiz.

5 Kıtada

50'den fazla ülkede

400'e yakın müşterimize hizmet veriyoruz.

2020'de şirket hisse değerimiz,

%104 artış göstererek

4,7 milyar TL'ye ulaştı.

Global pazarda **%24**'lük

Yurt içinde **%70**'lik pazar payına sahibiz.

Kilometre Taşları

1960'lar

1968 Aksa, Türkiye'nin akrilik elyaf ihtiyacını karşılamak üzere Akkök Holding çatısı altında kuruldu.

1970'ler

1971 Yalova'da kurulan fabrika, 5.000 ton/yıl kapasite ile kesik elyaf ve tops üretmek üzere devreye alındı.

1976 Üretim kapasitesi 35.000 ton/yıl'a çıkartıldı. Bunun yanı sıra kendi elektriğini üretecek iki adet buhar türbini kuruldu.

1977 Şirket, AKSA® ürünüyle ilk defa dış pazarlara açıldı ve ilk ihracatını İtalya'ya gerçekleştirdi.

1980'ler

1985 Jel boyama teknolojisi geliştirildi ve renkli tov üretimine başlandı.

1986 Akrilik elyaf üretim kapasitesi 116.000 ton/yıl'a ulaştı.

1990'lar

1991 Türkiye'de ilk CCE buhar üretimi gerçekleştirildi.

1997 Akrilik elyaf üretiminde 190.000 ton/yıl kapasiteye ulaşıldı.

2000

2000 Dış mekânlarda kullanılmak üzere outdoor tipi elyaf üretimi başladı.

Aksa, atık su arıtmada en ileri teknoloji olan Deep Tank sistemiyle biyolojik arıtmaya geçerek Türkiye'de bir ilke imza attı.

2000'ler

2007 Akrilik elyaf üretim kapasitesi 308.000 ton/yıl'a ulaştı.

2009 Aksa, 1.500 ton/yıl kapasiteli karbon elyaf üretim hattını devreye alarak sektöre hammadde sağlayan ilk Türk şirketi oldu. Bu üretim hattıyla Aksa, dünya karbon elyaf üreticileri arasında 9. sırada yerini aldı.

2012 Karbon elyaf iş birimi kısmi bölünme yoluyla münferit bir şirket haline geldi ve Aksa'nın %100 oranında bağlı ortaklığı olarak Aksa Karbon Elyaf San. A.Ş. adı altında teşkilatlandı. 29 Haziran 2012 tarihinde Aksa ile DowEurope'un %50-%50 oranında ortak olduğu DowAksa Ltd. kuruldu.

2013 Aksa, Ak-Tops Tekstil Sanayi A.Ş.'yi devraldı.

Kendi teknolojisiyle pilot ölçekte pigment boyalı akrilik filament iplik üretimini gerçekleştirdi.

2014 BIST Kurumsal Yönetim Endeksi'ne dahil oldu.

Aksa yayınladığı 9. Sürdürülebilirlik Raporu ile uygulama seviyesini B düzeyine taşıdı.

2015 Aksa'nın 308.000 ton/yıl olan üretim kapasitesi son dönem modernizasyon ve verimlilik proje ve yatırımları sonrasında 315.000 ton/yıl'a ulaştı.

2016 50 yıla yakın tecrübesi ve müşteri odaklı yaklaşımıyla dünyanın lider akrilik elyaf üreticisi olan Aksa, hayatın her alanına dokunan dört yeni markasını müşterileriyle buluşturdu.

2017 Aksa Akrilik, JCR Eurasia Rating tarafından yapılan derecelendirmede, yüksek düzeyde yatırım yapılabilir kategorisindeki şirketler arasındaki yerini aldı.

AR-Ge merkezi kuruldu.

2018 Kurulduğu günden bu yana tüm faaliyetlerini kaynakların verimli kullanımı ve çevreye saygılı olma ilkesiyle hayata geçiren Aksa Akrilik, 50 şirketin yer aldığı BIST Sürdürülebilirlik Endeksi'ne dahil oldu.

2019 Türkiye Kimya Sanayicileri Derneği (TKSD) tarafından kimya sanayiinin gelişimine 50 yılı aşkın süredir hizmet veren firmalar arasında gösterilerek "50. Yıl" plaketiyle ödüllendirildi.

2020

Şirket'in ödenmiş sermayesi bedelsiz sermaye artışı sonrasında 185.000 bin TL'den 323.750 bin TL'ye ulaşmıştır.

Sürdürülebilirlik alanında dünyanın en büyük inisiyatifi Global Compact üyesi olan Aksa Akrilik'in ilk Entegre Raporu kamuoyuyla paylaşıldı.

Akkök Holding Hakkında

Temelleri 1952 yılında merhum Raif Dinçkök tarafından atılan Akkök Holding, 68 yıllık birikimiyle Türkiye'nin en köklü kuruluşları arasındadır. Kimya, gayrimenkul ve enerji sektörlerinde faaliyet gösteren Holding bünyesinde, biri yurt dışında olmak üzere, 19 ticaret ve sanayi şirketi ile 19 üretim tesisi bulunmaktadır. Yer aldığı sektörlerde yurt dışı piyasalarını yakından izleyen Akkök Holding, tüm şirketleriyle birlikte küresel rekabet koşullarını yakalamayı ve dünya standartlarına ulaşmayı hedeflemektedir.

Aksa Akrilik Kimya Sanayii A.Ş., 1968 yılında Türkiye'nin akrilik elyaf ihtiyacını karşılamak üzere Yalova'da kurulmuş ve 1971 yılında 5.000 ton/yıl kapasiteyle üretime başlamıştır. Yıllar içerisinde, yaptığı yatırımlar ve geliştirdiği yeniliklerle dünyanın en büyük akrilik elyaf üreticisi haline gelen Aksa Akrilik, bugün 5 kıtada, 50'den fazla ülkede 400'e yakın müşterisi bulunan bir dünya devidir. 1.200'den fazla çalışana sahip olan Aksa, 502 bin m2 alanı ve 330.000 ton/yıl kapasitesi ile de dünyadaki en büyük, Türkiye'deki ise tek akrilik elyaf üreticisidir. Aksa, geniş ürün gamı sayesinde, halıdan döşemeliğe, süveterden çoraba, iplikten el örgüsüne, kadifeden kilim, battaniye, tente ve endüstriyel filtrelere kadar çok çeşitli alanlara tekstil ve teknik tekstil ham maddesi tedarik etmektedir.

DowAksa, 2012 yılında hammaddesi karbon elyaf olan global kompozit sektörüne geniş bir ürün yelpazesi ve teknik hizmet sunmak hedefiyle Dow Chemical Company ve Aksa Akrilik Kimya Sanayii A.Ş.'nin ortak girişimi olarak kurulmuştur. Aksa'nın büyümeye müsait bir ortam sağlayan altyapısı ile Dow'ın reçine konusunda bilgi ve deneyimi sayesinde, DowAksa bugün karbon elyaf ve karbon elyaf ara malzemeler üretiminde liderliğe oynayan en güçlü şirketler arasında yer almaktadır. Aynı zamanda DowAksa, karbon elyaf sektöründe faaliyet gösteren ilk ve tek Türk firmasıdır. DowAksa, enerji, ulaşım, savunma ve alt yapı sektörleri başta olmak üzere endüstriyel sektörlere entegre karbon elyaf kompozit çözümleri sağlar.

Türkiye'nin öncü kimyasal madde üreticisi Ak-Kim, 1977'de Yalova'da kurulmuş ve geçmiş 43 yıl içerisinde çok farklı alanlarda üretim faaliyetlerini genişletmiştir. Klor-alkali ve türevleri, peroksitler, metilaminler, persülfatlar, bisülfitler, tekstil yardımcı maddeleri, kâğıt ve su arıtma kimyasalları, beton katkı maddeleri ve plastik katkılarını kapsayan geniş ürün yelpazesi, altı kıtaya ihracatıyla müşterilerine hizmet veren bir kimya şirketidir. Temel kimyasallar ve performans kimyasallarında birçok üründe pazar lideri olan şirket; temizlik, kimya, tekstil, kâğıt, su arıtma, gıda, metal, zirai ilaç, enerji, yapı, maden, plastik ve inşaat sektörlerine hizmet verir.

Akkök Holding'in güçlü vizyonuyla 1979 yılında frit üretimine başlayan Akcoat; emaye, seramik, yapışmaz ve dekoratif kaplamalar, pigment ve cam olmak üzere 5 ana grupta üretime devam etmektedir. Ürettiği ürün grupları ve "ileri kimyasal kaplama malzeme ürünleri" ile beyaz eşya, seramik karo, ev ve mutfak eşyaları, cam endüstrisi gibi çeşitli sektörlerde her biri alanında lider olan global markaların çözüm ortağıdır. 6 Kıta ve 65 ülkede tercih edilen bir marka olarak, İspanya'da üretim tesislerine sahiptir ve ABD, Meksika ve Çin'de bölge ofisleri ve iştirakleri ile faaliyet göstermektedir. Yıllık yaklaşık 142 bin ton üretim kapasitesi ve 50 milyon dolara varan ihracatıyla, Türkiye ekonomisine stratejik bir artı değer katmakta ve 12 yıl üst üste sektör ihracat şampiyonluğunu elinde tutmaktadır. Akcoat, önümüzdeki yıl odağına Ar-Ge, dijitalleşme ve inovasyon alanlarındaki çalışmalarını alarak liderliğini güçlendirmek üzerine sağlam adımlar atmakta ve yeni yatırımlarını bu doğrultuda hayata geçirmektedir. 5 yıl içinde ihracatını 100 milyon dolar seviyesine çıkararak dünya liderliğini elde etmeyi hedeflemektedir.

Akkök Holding'in gayrimenkul sektöründeki şirketlerinden Akiş Gayrimenkul Yatırım Ortaklığı A.Ş., faaliyet gösterdiği bölgelerde yaşam kalitesini yükselten projeler hayata geçirmektedir. Şirket, Akbatı Alışveriş Merkezi ile Akasya projelerini başarıyla yürütmekte, alışveriş merkezi yatırımlarına alternatif olarak Bağdat Caddesi üzerinde cadde mağazacılığı projeleri bulunmaktadır. Akiş GYO, cadde mağazacılığındaki ilk işbirliğini Uşaklıgil Apartmanı için Beymen ile yapmış, mağaza Eylül 2017 itibarıyla ziyaretçileriyle buluşmuştur. 2018 yılı içerisinde de İngiltere'de geliştirilen bir konut projesine yaptığı yatırım ile ilk yurt dışı atılımını gerçekleştirmiştir. Akiş GYO, dünyanın en büyük kurumsal sürdürülebilirlik inisiyatifi olan UN Global Compact katılımcısı olmak üzere gerekli başvuruları 2019 yılında tamamlamıştır.

Köklü birikim, finansal güç ve güvenilirliğin temsilcisi...

2014 yılında Akasya'da 10 bin m2'lik alanda kurulan KidZania, 20 ülkede 27 şehirde faaliyet gösteren çocuklar ülkesidir. KidZania İstanbul, çocuklara eğlenirken öğrenme hizmeti sunar. Bankası, süpermarketi, itfaiyesi, hastanesi, deprem simülasyon merkezi, kuryesi, stadyumu, sokakları ve meydanı ile 67 farklı aktivite alanında 120'den fazla role sahip gerçek bir şehirdir. KidZania İstanbul, 0-14 yaş arası çocukların meslekleri deneyimledikleri, akranlarıyla sosyalleştikleri, finansal okuryazarlıktan sosyal becerilere kadar birçok alanda yetkinliklerini artırdıkları özel bir yerdir. KidZania, çocukların sorumluluk, saygı, yardımlaşma, uyum, özgüven, farkındalık ve hoşgörü gibi değerlerinin gelişmesine destek olur.

Akmerkez ise, 1993 yılından bu yana bünyesinde yer alan seçkin markalar, alışveriş, eğlence ve yeme-içme alanlarıyla, hem keyifli deneyimlerin adresi, hem de kentin gözde buluşma noktalarından biri olmuştur. Şehrin sosyal yaşamına dinamizm katan Akmerkez, kentte sürdürülebilir bir yaşamın mümkün olduğunu ispatlayan ödüllü projesi "Terasta Tarım" ve güncel ihtiyaçlara göre yenilediği Easy Point bünyesinde verdiği THY Miniport, click&collect, alışveriş teslimat, vestiyer ve emanet gibi hizmetlerle misafirlerin hayatına değer katmaya devam etmektedir. Uluslararası Alışveriş Konseyi (ICSC) tarafından 1995 yılında Avrupa'nın, 1996 yılında ise Dünyanın En iyi Alışveriş Merkezi ödüllerine layık görülerek, bir ilke imza atan Akmerkez, yaşama değer katan projeleriyle kendini sürekli geliştirmektedir.

1989'da, Akkök Şirketler Grubu'nda otoprodüktör grubu statüsünde faaliyetlerine başlayan Akenerji, 2005'ten itibaren serbest elektrik üretim şirketi olarak sektördeki varlığını sürdürmektedir. Akkök Holding ile CEZ Grup'un %50-%50 stratejik ortaklığındaki şirket, toplam 1.224 MW kurulu güce sahiptir.

Akkök Holding ve CEZ Grup stratejik ortaklığı ile elektrik tedarik hizmeti veren Sepaş Enerji; Bolu, Düzce, Kocaeli ve Sakarya'nın EPDK tarafından yetkilendirilen resmi elektrik tedarikçisidir. Görevli Tedarik Şirketi olmasının yanı sıra, tüm Türkiye'de büyük sanayi kuruluşları, sağlık kuruluşları, kamu kuruluşlarının da aralarında bulunduğu yaklaşık 4 milyon kişiye elektrik tedarik hizmeti sağlamaktadır.

Sakarya Elektrik Dağıtım A.Ş. (SEDAŞ), Sakarya, Kocaeli, Bolu, Düzce ve Gebze'de 5 ayrı bölge müdürlüğü ve bu bölge müdürlüklerine bağlı toplam 21 operasyon merkezinde 1,9 milyon tüketiciye enerji dağıtım hizmeti vermektedir. SEDAŞ'ın, 2020 yıl sonu itibarıyla Doğu Marmara'yı kapsayan faaliyet bölgesinde dağıtılan toplam elektrik miktarı 9,6 milyar kWh'tir.

Aktek, 2007 yılında Akkök grubu başta olmak üzere tüm müşterilerine bilgi teknolojileri alanında katma değer sağlayarak yol göstermek, fizibiliteler yapmak, projelendirmek ve bu projeleri uygun ekonomik maliyetlerle hayata geçirmelerine yardımcı olmak amacıyla kurulmuştur. Aktek, "Bilişim 500" listesindeki araştırmaya göre 2019 yılında 133. sırada, Sistem Entegratörü Hizmet sıralamasında ise 15. sırada yerini almıştır.

1976 yılından bu yana sigortalıların ihtiyaç ve beklentilerini başarı ile karşılayan Dinkal Sigorta Acenteliği A.Ş. ayrıcalıklı hizmet anlayışı ile sigorta sektörünün tercih edilen şirketleri arasında yer almakta olup, AKKÖK şirketler grubu bünyesinde Türkiye'nin saygın sektör oyuncuları arasında bulunmaktadır.

acrycycle

4 Acrycycle; Doğa dostu konfor

https://twitter.com/acrycycle

https://www.instagram.com/acrycycle/

https://www.facebook.com/Acrycycle-107984860825252/

2020 Genel Bakış

Ekonomi

- 5 kıtada 50'den fazla ülkede 400'e yakın müşterimize hizmet verdik.

- Enerji verimliliği, su yönetimi, döngüsel ekonomi, sağlık ve güvenlik başlıklarına hizmet eden sürdürülebilirlik projelerine 22,9 milyon ABD doları yatırım yaptık.

- Küresel salgının etkisiyle dünya elyaf piyasasındaki düşen talebe karşın küresel pazar payımız %24'e ulaştı.

- Ar-Ge projelerine 16,8 milyon TL yatırım yaptık.

- Şirket hisselerimiz 2020 başından yıl sonuna %100'ü aşan oranda değer kazandı.

- Platin Global 100 Ödülleri'nde Kimya ve Plastik Sektörü Dijitalleşme Ödülü'nü kazandık.

- Yaklaşık 601 bin MWh elektrik, 276 bin MWh buhar enerjisinin arzını gerçekleştirdik.

Çevre

- Ürünlerimize Yaşam Döngüsü Analizi (LCA) yaparak etkilerini ölçtük.

- Geçtiğimiz yıla kıyasla %80,7 bir artış sağlayarak 38.884 MWh atık ısı enerjisi kullandık.

- CDP'nin (Carbon Disclosure Project), 2020 yılı Türkiye sonuçlarına göre, su programı değerlendirmelerinde notumuz bir puan artarak A- seviyesine yükseldi ve CDP Turkey Water Leadership Ödülü'nü kazandık.

- CDP'nin (Carbon Disclosure Project), 2020 yılı Türkiye sonuçlarına göre, iklim değişikliği değerlendirmelerinde notumuz bir puan artarak B seviyesine yükseldi.

- 2020 senesinde hayata geçirdiğimiz projelerle 9.872.827 kWh enerji tasarrufu gerçekleştirdik.

- 2020 yılında çevresel etkimizi yönetmek ve kaynaklarımızı en etkin şekilde kullanmak için 820.000 ABD doları çevresel yatırım yaptık.

- Acrycycle® ile Textile Exchange'in Tercih Edilen Elyaf Materyalleri Listesine[1] girdik.

[1] *Preffered Fiber & Materials Market Report*

Toplum

- Girişimciliğe Değer destek projesi kapsamında genç girişimcilere maddi destek ve mentörlük sağladık.

- Fabrikamızda alınan önlemler ve yapılan çalışmalar sonucunda, TSE Bursa Bölge Müdürlüğü denetimi sonrasında "TSE Covid-19 Güvenli Üretim Belgesi" aldık.

- Yönetim Kurulundaki kadın üye oranımızı %44'e yükselttik.

- Kadın yönetici oranımız %24 oldu.

- UNGC Hedef Cinsiyet Eşitliği Programına dahil olduk.

2020 Yılı Faaliyetleri

Pazarlama ve Satış

2019 senesinin hemen başında ABD, dünyanın en büyük 3. Akrilik Elyaf pazarı olan İran'a karşı ambargolarını genişletmiş, üretim ve tekstil sektörlerini de içeren çok geniş kapsamda bir yaptırım listesi yayınlamıştır. Bunun akabinde, mevcut sözleşmeler için 9 Nisan tarihine kadar sevkiyat izni verilmiştir. Bu durumun yanı sıra, Türkiye iç pazarındaki talebin yüksek olması ilk çeyrek üretim ve satış rakamlarına da olumlu yansımıştır. Diğer yandan, 2019 yılı sonunda Çin'de ortaya çıkan ve Uzak Doğu'dan başlayarak tüm Dünya'yı etkisi altına alan Covid-19 salgını, büyük pazarlarımız Türkiye ve İran'da Mart ayı itibarıyla etkisini göstermiş, Avrupa'daki salgının artması ise alt sektörlerde de talebi bir anda bitirmiştir. İç piyasa perakende sektörü de kısa sürede bu etki altına girmiş ve talepsizlik tüm zinciri etkisi altına almıştır. Bu etkiler ile Nisan ayı itibarıyla Aksa üretim kapasitelerini yarı yarıya düşürmek zorunda kalmış ve Haziran ayı sonuna kadar da bu durum süregelmiştir Haziran ayı itibari ile salgının seyrinin hafiflemesi ve Dünya'nın normalleşme çabalarıyla sektör tekrar üretime geçmiştir. Özellikle Türkiye'nin büyük ihracat pazarları genel alımlarını azaltsalar dahi ihtiyaçlarını yeni Dünya trendi bölgesel ticarete uygun olarak karşılama istekleri Türkiye Tekstil üretimine ilaç olmuştur. Bu trendin önümüzdeki senelerde devam edeceği öngörülmektedir.

Alt sektörlere bakıldığı zaman, triko sektörü 2020 senesinin genel seyrine uygun olarak ilk çeyrekte canlı, ikinci çeyrekte ise durağan seyretmiştir. Yılın ikinci yarısında ihracat ağırlıklı olarak iyi bir dönem gözlemlenmiştir. Alışveriş merkezleri ve mağazaların belli dönemlerde kapatılması ve insanların yüz yüze alışverişten kaçınmaları ve evde geçirilen sürenin artmasıyla ihtiyaçları da azaltmış, perakende giyim sektörünü oldukça etkilemiştir. Sadece bazı e-ticaret siteleri ve başarılı internet mağazaları satışlarını artırabilmiştir.

Halı sektöründe ise, 2020 senesi genel olarak ihracat pazarlarındaki yüksek talep nedeni ile diğer sektörlerden bir miktar da olsa ayrışmıştır. Zira ev tekstili tüm Dünya'da insanların evlerinde kalmaları ve evleri için alışveriş yapma trendi ile giyim sektörünün çok daha önünde seyretmiştir. Türkiye, Dünya'nın en önemli parça halı üreticisi konumu ile ihracatta çok iyi bir sene geçirmiştir. Akrilik Elyaf ise bu sektördeki payı sebebiyle diğer elyaflara nazaran daha düşük seyretmiştir. Yine de 2020 senesi akrilik halı sektörü talebinde tüm olumsuzluklara rağmen 2019'un altında kalmamıştır. 2019 senesinde üretimlerine ara vermiş olan veya kapanan halı ipliği üreticileri tekrar üretime geçmiş ve 2021 senesi için bu durum beklentileri artırmıştır.

Son olarak Akrilik Elyaf açısından seneyi en iyi geçiren alt sektör El Örgü sektörü olmuştur. Her ekonomik kriz döneminde olduğu gibi bu sene de özellikle Batı Dünyası ve en fazla da ABD'de beklentilerin çok üzerinde bir El Örgü talebi yaşanmıştır. Dünya'nın en büyük el örgü ipliği üretim kapasitelerine sahip olan Türkiye pazarı bu talepten oldukça iyi bir pay çıkarmış hem artan talep hem de Uzak Doğu pazarlarından kaçış, siparişlerin ağırlıklı olarak Türkiye'ye gelmesini sağlamıştır. el örgü ipliği üreticileri kendi kapasitelerini doldurdukları gibi Triko ipliği üreticilerinin de kapasite doldurmalarına fason işler yaptırarak yardımcı olmuşlardır. Bu trendin de en az 2021 ortasına kadar olumlu havada devamı beklenmektedir.

Ana hammaddemiz olan ACN (akrilonitril)'de ise senenin ilk çeyreğinde çok yüksek talep ile stabil bir piyasa gözlemlenmiştir. Mayıs ayı sonrası 3 aylık bir periyotta ise talebin azalması ile birlikte fiyatlarda düşüş yaşanmış. Sonrasında ABS (plastik) sektöründeki Uzak Doğu'nun çok yüksek talebi ve Elyaf piyasasının da toparlanması son çeyrekte ACN üreticilerinin hem kapasitelerini yükseltmelerine yardımcı olmuş, hem de fiyatların yükselmesine sebep olmuştur. Yılın son iki ayında ise son senelerde sıkça yaşanan arz problemleri piyasanın talebin üzerinde bir etki ile artmasına ve yine taleplerin karşılanmasında sıkışıklık yaşanmasına yol açmıştır. İkinci çeyrek ile birlikte düşmeye başlayan hammadde fiyatları yaz aylarında dip noktayı görmüş Eylül ayı itibari ile toparlamaya başlayıp son iki ayda ise çok hızlı bir artış göstermiştir. Bu durum 2021 yılında birçok emtiada görüldüğü gibi hem fiyat artışı hem de tedarik sorunları yaratması ihtimalini getirmiştir.

2020 senesi, Akrilik elyafın katma değerini vurgulayan ve artıran çalışmalarımızın hem sektör hem de şirket adına meyvelerini toplamaya başladığı sene olmuştur. Başlıca gelişmeler ise şu şekildedir;

- Antimikrobiyal elyaf "Everfresh" markası lanse edilmiştir. Everfresh markası perakendeci iş birlikleri ile Dagi ve LC Waikiki mağazalarında, son ürünlerde sergilenmeye başlanmıştır. Yeni pazarlara girme stratejisi bağlamında daha önce yer almayan gömlek ve rahat giyim alanlarında ürünler geliştirilmiştir. İlk defa akrilik elyaf markamız Acrycycle ile Textile Exchange Preferred Material List'e girilmiştir. INDITEX Grubu'nun "Sürdürülebilir Tedarik Zinciri" geliştirilmesi adına yürüttüğü denetimler kapsamında Aksa geçer notu almış ve sürdürebilir ürünler gamına Akrilik Elyaf eklenmiştir. Üç markamız için sosyal medya hesapları aktive edilmiş ve iletişim başlatılmıştır. 2021 senesinde Markalarımızın Tedarik Zincirinde bilinirliğinin artırılması ve talebin son kullanıcıdan tetiklenmesi için çalışmalarımız artarak devam edecektir. Şirketimizin sürdürebilirliği için son derece önemli olan katma değerli ve son kullanıcı talep trendlerine uygun ürünlerimizin, satışlarımız içerisindeki payının her geçen sene artması planlanmaktadır.
- Acrysole markası ile hizmet verdiğimiz dış mekan elyaflarında pandeminin etkisi ile Mart-Haziran döneminde tesislerin kapanması ile talepde keskin bir düşüş gerçekleşmiştir. Ancak, seyahat ve sosyal hayat kısıtlamaları, tüketici alışveriş alışkanlıklarında değişiklik yaratmış, özellikle döşemelik ve denizcilik sektöründe talep artışı yaşanmıştır. Bu artışları sağlayan en önemli etkenlerden biri de outdoor ürün algısının performans ürününe dönüşmesi ve bu değişimin iç mekan döşemelik sektörlerinde de satışları artırmasıdır.
- Acrylusion markası ile hizmet veren filament ürünümüz halı sektöründe Amerika halı sektörünün zincir mağazalarında online satışta yerini almış olmasına rağmen, pandemi sebebi ile hedeflenen tanıtım faaliyetleri gerçekleştirilememiştir. Ancak, ürün diğer büyük dağıtım kanalları tarafından ilgi görmüş ve yeni koleksiyonlar çalışılmaya başlanmıştır. Makina halısı ve el dokuma halı gibi farklı koleksiyonlarla 2021 ilk yarısında zincir markaların kataloglarında yer alarak pazardaki yerini belirginleştirmesi beklenmektedir.
- Armora markası ile hizmet verdiğimiz güç tutuşur özellikli modakrilik ürünümüz de gerek döşemelik, gerekse koruyucu giysiler kullanım alanlarında Amerika, Avrupa ve Uzak Doğu'da kullanılmaya başlanmıştır. Pandemi nedeniyle 2020 yılında planlanan tanıtımlar gerçekleştirilememiş olmasına rağmen bu süreçte müşterilerimiz yeni koleksiyon hazırlıklarını tamamlamıştır. 2021 yılında bu koleksiyonun pazarda tanıtılması hedeflenmektedir.
- Acrybella markası ile hizmet verdiğimiz sentetik saç ürünümüzde birlikte çalıştığımız partnerimizle Afrika pazarında ürün geliştirme çalışmaları ile pazarda konumumuz güçlenmekte ve talep artışlarına yönelik adımlar atılmaktadır.

Yönetim Kurulu Başkanı Mesajı

Değerli Paydaşlarımız,

Geride bıraktığımız 2020 yılının kuşkusuz en önemli küresel olayı, tüm dünyayı etkisi altına alan COVID-19 salgını oldu. ABD-Çin ticaret anlaşması ile senenin başlarında pozitif seyreden küresel piyasalar, çok kısa süre içerisinde salgın ve karantina süreçlerinin etkisinde kalarak olumsuz seyir aldı. Dünya ekonomileri yılın ilk yarısında ciddi daralma yaşarken ikinci yarıda toparlanma dönemine girildi. Türkiye de benzer bir süreçten geçerek 2020 yılını yüzde 1,8 büyüme ile tamamladı.

Bir yıldan uzunca süredir yaşadığımız bu kriz bir kez daha gösterdi ki; şirketler ancak dinamik yapılanma ve güçlü kurumsal yönetim kültürü ile böylesi şok dalgalarını atlatabilirler. Aksa Akrilik olarak, sahip olduğumuz kurumsal yönetim anlayışı ve dinamik organizasyonel yapımız sayesinde zor koşullara rağmen 2020 yılında performansımızı geliştirmeye devam ettik.

Salgının henüz etkisini göstermeye başlamadığı 2020 yılı başlarında, yüzde 90 kapasite kullanımı ile faaliyetlerimizi sürdürürken, nisan ayı başında ekonomik kapanmaların ve pandemi önlemlerinin etkisiyle yüzde 50 kapasite kullanımına geçtik. Haziran ayına gelindiğinde ise triko, el örgüsü ve dış mekan elyaflar sektörlerindeki yoğun talep ile tekrar tam kapasite üretim yapmaya başladık. Sonuç olarak, 2020 yılını yaklaşık 290 bin ton üretim ve yüzde 87 kapasite kullanımı ile tamamladık. COVID-19'un zorlu koşullarına rağmen ulaştığımız kapasite kullanım oranı, 2019'daki yüzde 77 ve 2018'deki yüzde 82 oranlarını geride bırakarak elde ettiğimiz başarıyı gözler önüne seriyor.

Geçtiğimiz yıl, küresel ekonomik eğilimlerin olumsuz seyrinden etkilenerek 1,2 milyon ton seviyelerine gerileyen dünya elyaf piyasasındaki pazar payımızı yüzde 24'e çıkardık. Şirket hisse değerimiz 2020'nin başından yıl sonuna yüzde 100'den fazla artış gösterdi ve sene sonu itibarıyla 2,3 milyar TL'den 4,7 milyar TL'ye ulaştı. Bununla birlikte Faiz, Vergi ve Amortisman Öncesi Kârımız (FVAÖK) bir önceki yıla göre yüzde 60 artış göstererek 919 milyon TL oldu.

Benimsediğimiz sürdürülebilir ve kârlı büyüme yaklaşımı ile hissedarlarımız ve tüm paydaşlarımız için değer yaratmaya öncelik veriyoruz. Bu doğrultuda enerji ve ham madde verimliliğine odaklanıyor, aynı zamanda çevresel etkimizi azaltmak üzere çalışıyoruz. Bütün bu çalışmalarımızı gerçekleştirirken dijitalleşme, inovasyon ve Ar-Ge'nin gücünden yararlanıyoruz. Üniversiteler, araştırma kuruluşları, laboratuvar ve sanayi şirketleri ile gerçekleştirdiğimiz iş birlikleri ile kendimizi sürekli geliştiriyoruz.

Sahip olduğumuz adil, şeffaf, sürdürülebilir ve hesap verebilir kurumsal yönetim anlayışımız ile BIST Kurumsal Yönetim Endeksi'nde yer alıyoruz. Geçtiğimiz yıl, sahip olduğumuz puan ve sıralamayı koruyarak, 9,72 puan ile endekste yer alan 52 şirket arasından ikinci olduk.

2019 yılında oluşturduğumuz entegre yönetim yaklaşımı ve akabinde hazırladığımız ilk entegre rapor ile Türkiye'de bu konuda öncü şirketlerden olduk. Küresel salgının da bize gösterdiği gibi, ciddi krizlerin karşısında bütüncül bir risk yönetimi ve entegre yönetim anlayışı ile hareket etmek gerekiyor. Hayata geçirdiğimiz entegre yönetim yaklaşımıyla 2020 yılını başarılı bir şekilde geride bıraktık.

Dünyanın en büyük kurumsal sürdürülebilirlik inisiyatifi Birleşmiş Milletler Global Compact üyesi olarak insan hakları, çalışma standartları, çevre ve yolsuzlukla mücadele ana başlıkları altındaki 10 temel ilke doğrultusunda sorumluluklarımızı yerine getirmeyi sürdürüyoruz. Global Compact tarafından benimsenip kabul gören ilkeler ışığında sürdürülebilirlik politikamızı belirliyor ve bu alandaki stratejilerimizi BM'nin küresel ölçekteki vizyonuyla uyumlu olarak kurguluyoruz. Bu kapsamda BM Sürdürülebilir Kalkınma Amaçları'na katkı sağlamak üzere sürdürülebilirlik çalışmalarımıza devam ediyor ve katkıda bulunduğumuz alanları raporumuzda da paylaşıyoruz.

Aksa Akrilik'in ikinci entregre raporunun hazırlanmasına katkı sunan ve bugüne kadar edindiğimiz başarılarda büyük emeği geçen tüm paydaşlarımıza teşekkürlerimi sunuyorum.

Saygılarımla,

Raif Ali Dinçkök
Yönetim Kurulu Başkanı

Genel Müdür Mesajı

Değerli paydaşlarımız,

2019 yılının sonlarına doğru Türkiye ve dünyada yaşanan ekonomik büyüme ve talep artışıyla 2020'ye hızlı ve olumlu bir başlangıç yaparak, senenin başında yüzde 90 kapasite ile operasyonlarımızı yürüttük. Ancak, 2020 yılının ilk çeyreğinin sonlarına doğru COVID-19 salgınının küresel boyuta ulaşmasıyla tüm sektörleri etkisi altına alan ekonomik bir kriz baş göstedi. Yaşanan bu ani ve yıkıcı şokun üstesinden gelmek için çevik ve dayanıklı kurumsal yapılara sahip olunması gerektiğini hep birlikte deneyimledik.

Aksa Akrilik olarak süreci yakından takip ederek, çalışan sağlığı ve finansal performanstan ödün vermeden işimizin devamlılığını sağladık. Türk Standartları Enstitüsü'nün (TSE) denetimlerinden geçerek "COVID-19 Güvenli Üretim Belgesi" aldık ve üst düzey tedbirlerimizi titizlikle uygulayarak herhangi bir aksama yaşamadan operasyonlarımızı sürdürdük.

2020 yılında entegre yönetim anlayışına geçerek 1 Ocak-31 Aralık 2019 arasındaki 12 aylık faaliyet dönemini kapsayan ilk entegre raporumuzu hazırladık. Bu kapsamda kurguladığımız entegre iş modelinden risk yönetim anlayışımıza; çevresel, sosyal ve yönetişim alanlarındaki faaliyetlerimizden Birleşmiş Milletler Sürdürülebilir Kalkınma Amaçları'na katkılarımıza kadar tüm çalışmalarımızı bütüncül bir yaklaşımla ele aldık. Ortaya koyduğumuz bu yeni yönetim anlayışı ile finansal ve finansal olmayan varlıklarımızı bütüncül şekilde yöneterek 2020'nin getirdiği olumsuz koşullar karşısında, operasyonlarımızı hedef odaklı ve her duruma hazırlıklı hale getirdik. Çevresel sosyal ve kurumsal yönetim kabiliyetimizi ve finansal performansımızı geliştirecek çalışmalarımıza 2020'de de devam ettik.

CDP Turkey Water Leadership Ödülü'ne layık görüldük.

Son yıllarda iklim krizinin ulaştığı ciddi boyutlar, gerekli aksiyonların en hızlı ve en verimli şekilde alınması gerektiğini gösteriyor. Öyle ki Dünya Ekonomik Forumu'nun (WEF) yayımladığı 2021 Küresel Riskler Raporu'nun çıktılarına göre en büyük tehdidi oluşturan ilk beş riskin tamamı çevre ve iklim değişikliği ile ilgili olarak açıklandı. Yaşadığımız bu kriz, doğal yaşamın bozulmasından su ve hava kirliliğine, ekonomik sorunlardan toplumsal olaylara kadar birçok başka riski de tetikliyor. Bu kapsamda, 2019 sonunda duyurularak geçtiğimiz yılının en önemli gelişmelerinden biri olan Avrupa Birliği Yeşil Mutabakatı'nı (EU Green Deal) yakından takip etmeye devam ediyoruz. Yeşil Mutabakat ile uyumlu olacak şekilde, enerji ve kaynak verimliliğini artırma çalışmalarımıza devam ediyor ve sorumlu büyüme anlayışıyla üretim yapıyoruz.

Dünyanın en büyük kurumsal çevre raporlama platformu olan Carbon Disclosure Project'in (CDP) 2020 sonuçlarına göre; su programı ve iklim değişikliği değerlendirmelerinde birer puan artırarak notumuzu sırasıyla A- ve B seviyelerine çıkararak "Turkey Water Leadership" ödülüne layık görüldük.

COVID-19 salgını, ekonomik daralma ve iklim krizi gibi olumsuz gelişmelerin tamamı küresel ve yerel ölçekte toplumsal eşitsizlikleri derinleştiriyor. Paydaş kapitalizmi nosyonunun iş dünyasında gittikçe kendine yer bulduğu bugünlerde, biz de çalışanlarımız, tedarikçilerimiz, müşterilerimiz ve diğer bütün paydaşlarımızın çıkarlarını gözetiyor, paydaşlarımızdan aldığımız güçle büyüyoruz.

Nisan ayı başında salgın sebebiyle kapasite kullanım oranında yüzde 50 seviyelerine geldiğimiz halde, yılın ikinci yarısında artan talep sayesinde yüzde 87 kapasite kullanımı ile seneyi tamamladık. Şirket değerimiz 2,3 milyar TL'den 4,7 milyar TL'ye yükselirken, ciromuz 3,6 milyar TL'den 4,3 milyar TL'ye ulaştı. 2020 yılında net kârımız yüzde 58 artarak 440 milyon TL'ye ulaştı. Entegre yönetim anlayışımız ve paydaşlarımız için değer yaratan iş anlayışımız sayesinde zor geçen yılı başarıyla kapattık.

Sürdürülebilir büyüme hedefimizi devam ettirirken yenilikleri takip etmekle kalmıyor, aynı zamanda yeniliklerin öncüsü oluyoruz. Türkiye'deki tek; dünyadaki en büyük akrilik elyaf üreticisi olarak Ar-Ge, dijitalleşme ve inovasyonun sunduğu olanaklardan en verimli şekilde faydalanmak üzere çalışıyoruz. 2020 yılında toplam olarak 16,8 milyon TL Ar-Ge yatırımı gerçekleştirdik. Geliştirdiğimiz geri dönüştürülmüş akrilikten üretilen Acrycycle® ile Textile Exchange'in Tercih Edilen Elyaf Materyalleri Listesi'ne girdik.

İş dünyasının önemli dergilerinden Platin ve bağımsız pazar araştırma şirketi Ipsos'un ortaklaşa yürüttüğü Global 100 Endeksi'nde dijitalleşme yatırımlarıyla dikkat çeken ilk on marka arasında yer alıyoruz. 2020 Platin Global 100 Ödülleri'nde ise hayata geçirdiğimiz öncü çalışmalar sayesinde "Kimya ve Plastik Dijitalleşme Ödülü"nü almaya hak kazandık.

Faaliyetlerimizi bir bütün olarak ele aldığımız 2020 Aksa Akrilik Entegre Raporu'nu siz değerli paydaşlarımıza sunmaktan mutluluk duyuyorum.

Başta çalışma arkadaşlarım olmak üzere, bu raporda ve 2020 yılının getirdiği tüm zorlukların üstesinden gelmemizde büyük emeği olan bütün paydaşlarımıza teşekkür ediyorum.

Sevgi ve Saygılarımla,

Cengiz Taş
Yönetim Kurulu Üyesi ve Genel Müdür

acrylusion

3 Acrylusion; Performans için tasarlandı

Stratejik Yaklaşım Ve İş Modelimiz

KÜRESEL TRENDLER

İklim Krizi
Dijitalleşme ve Teknoloji
Plastik Kirliliği
Nüfus Artışı
Doğal Kaynaklarda Azalma

GİRDİLER

Finansal Sermaye

- Güçlü finansal yönetim

Üretilmiş Sermaye

- 330.000 yıl/ton kapasiteli Yalova fabrikası
- Solvent geri kazanım ve polimerizasyon üniteleri
- Enerji santrali
- Ters osmoz tesisi
- Gemi atık kabul tesisi

Fikri Sermaye

- 16,8 Milyon TL Ar-Ge yatırımı
- Donanımlı Ar-Ge Merkezi ve yetkin Ar-Ge çalışanları
- 6 tescilli patent, 3 yeni patent başvurusu

İnsan Sermayesi

- 1.272 kişilik yetenekli ve deneyimli iş gücü
- 53 Yıllık köklü kurum kültürü

Sosyal ve İlişkisel Sermaye

- Stratejik iş birlikleri
- Müşteriler ve tedarikçilerle çözüm ortaklığı
- Çift yönlü ve güçlü paydaş iletişimi

Doğal Sermaye

- Ana hammadde Akrilonitril olmak üzere kimyasal hammaddeler
- Enerji
- Su

DEĞER ALANLARI

Risk Yönetimi

» Yenilikçi Ürünler ve Müşteri Odaklılık
» Çevre ve İnsan Odağında Verimli Operasyonlar
» Ekonomik Sürdürülebilirlik ve Güçlü Kurumsal Yönetim

Stratejik Kaynaklar

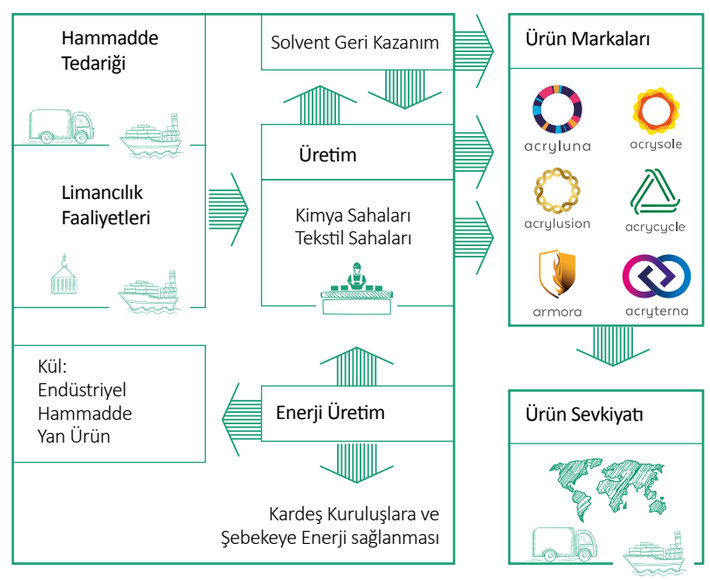

ÇIKTILAR

Finansal Sermaye

- 586 Milyon ABD doları ciro
- Cironun içinde %34 İhracat Payı
- %70 yurt içi pazar payı
- Türkiye'nin tek, dünyanın en büyük akrilik elyaf üreticisi

Üretilmiş Sermaye

- Yılda 330 bin tona yükselen üretim kapasitesi
- 22,9 milyon ABD doları tutarında sürdürülebilirliğe hizmet eden proje yatırımı

İnsan Sermayesi

- %24 kadın yönetici oranı
- %44'e yükselen YK'daki kadın oranı

Fikri Sermaye

- 53 Yıllık marka algısı
- 34 Ar-Ge projesi
- Güç tutuşurluk özelliğine sahip modakrilik Armora
- Uzun ömürlü ve az enerji ile üretilen Acrylusion
- Geri dönüşüm ürünümüz Acrycyle
- Dünyada Karbon Elyaf üretilebilen 9 ülkeden biri olmak

Sosyal ve İlişkisel Sermaye

- Yalova'da güçlü iş ortaklığı ağı
- 2009'dan itibaren, BM Küresel İlkeler Sözleşmesi'ne dahiliyet
- %0,37'ye düşen tonaj bazında alınan toplam geri bildirimin yapılan sevke oranı*
- Müşterilere rekabet avantajı sağlayan 8 günlük termin süresi

Doğal Sermaye

- Atık ısı kullanımında %80,7 artış
- B+ seviyesine yükselen CDP İklim değişikliği notu
- A- seviyesine yükselen CDP Su Programı notu

* 2019'da % 0,73 olarak gerçekleşti.

AKSA

Ar-Ge ve iş birliklerinin gücüyle sektörler için sürdürülebilir çözümler üretiyoruz.

Aksa Akrilik Entegre Yönetim Modeli

Demografik değişimler, şehirleşme ve plansız nüfus artışı, geleneksel üretim yöntemleri ve tüketim alışkanlıkları gibi unsurlar sebebiyle doğal kaynaklar hızla azalıyor. Üretim için ana kaynaklardan olan su, dünyanın birçok yerinde tükeniyor; öngörülere göre, 2025 yılına gelindiğinde dünya nüfusunun üçte ikisi su sıkıntısı yaşayacak. [2]Ham maddeye erişim ise, azalan doğal kaynaklar sonucunda, sanayi sektörleri için önemli bir konu haline geldi. Döngüsel Ekonomi yaklaşımıyla, ham madde ve materyalleri kapalı bir döngüde tutmak; yeni ham madde kullanımını en aza indirerek atık oluşumunu azaltmak bu küresel eğilime yanıt vermek üzere öne çıkıyor.

Diğer taraftan, İklim krizi [3]dünyanın karşı karşıya olduğu en kritik küresel riskler arasında gösteriliyor. Küresel ısınma, çevresel birçok sorunu tetikliyor, ancak dolaylı sosyal ve ekonomik sonuçlarıyla çok katmanlı bir mesele haline geldi. [4]Avrupa Yeşil Mutabakat Çağrısı (European Green Deal)[5] ile Avrupa Birliği, 2050 yılına kadar net-sıfır karbon salım hedefine ulaşmayı taahhüt ediyor. Bu hedef sayesinde 2030 yılına kadar AB'nin karbon emisyonlarının 1990 yılına kıyasla en az %55 azaltılması amaçlanıyor. Avrupa ile yapılan ticaret ilişkilerini de doğrudan etkileyecek olan bu çağrı, tüm dünyayı karbonsuzlaşma eksenindeki bir büyüme modeline teşvik diyor.

AKSA olarak bizim de önceliklerimiz arasında bulunan enerji verimliliği, sorumlu kaynak kullanımı, tasarruf sağlayan teknolojilere yatırım küresel krizlerle mücadelede önemli araçlar olarak konumlanıyor. Küresel anlamda büyük bir dönüşümü tetikleyen teknoloji ve dijitalleşme eğilimi ise insan kaynağından doğal kaynaklara şirketlerin sahip olduğu varlıkları etkili şekilde yönetmeleri için birçok olanak sunuyor.

Özellikle COVİD-19 salgını ile dünyada maddi varlıklar kadar maddi olmayan varlıkları yönetmenin önemi anlaşıldı. Küresel salgın, iş stratejilerini Çevresel, Sosyal ve Yönetsel (ÇSY) konular odağında şekillendiren şirketlerin dünya genelinde çeşitli pazarlarda belirgin şekilde iyi performans gösterdiklerini ortaya koydu. [6]Çevresel krizler, yeni nesil yetenekler, tüketim alışkanlıkları ve ekonomik koşullar iş dünyasının geleceğini yönlendirirken, entegre yönetim yaklaşımı ile tüm bu unsurları ve etkilerini iş modelimizin bir parçası haline getiriyoruz. Küresel salgın döneminde de, güçlü entegre yönetim yaklaşımımız sayesinde risk ve fırsatlara yanıt verdik, tüm varlıklarımızı bu büyük değişime uyum sağlayarak, esnek ve çevik şekilde yönettik.

Lideri olduğumuz sektörü yönlendirme ve paydaşlarımız için sürdürülebilir değer yaratma misyonuyla hareket ediyoruz. İş modelimiz, ham madde tedarikinden Ar-Ge ve teknolojik yatırımlarla desteklenen tekstil ve kimya sahalarında üretime ve bu süreç sonunda sürdürülebilir özellikleri ile öne çıkan ürünlerimizin müşterilerimize ulaştırılmasını kapsıyor. İş modelimiz dahilinde, solvent geri kazanımı ile kaynak kullanımını azaltıyor; ürettiğimiz elektrik enerjisi ve proses buharı ile kendi enerji ihtiyacımızı karşılıyor, enerji fazlasını serbest piyasaya arz ediyoruz.

Dayanıklılık, tekrar kullanım, uzun ömürlülük ve geri dönüştürülmüş özellikleri taşıyan ürünlerimiz farklı sektörlerden müşterilerimizin çevresel ve sosyal performanslarını iyileştirmelerine katkı sağlıyor. Müşterilerimizin çözüm ortağı olarak konumlanıyoruz.

Ar-Ge ve iş birliklerinin gücüyle sektörler için sürdürülebilir çözümler üretiyoruz.

Ar-Ge & inovasyon ve iş birlikleri değer yaratma sürecimizde önemli kolaylaştırıcılar olarak yer alıyor. Ar-Ge yatırımlarımız, nitelikli Ar-Ge çalışanlarımız ve teknolojik altyapımız sayesinde çağın gerekliliklerine uygun, önemli küresel sorunlara çözüm getiren yenilikçi ürünler sunuyoruz. Stratejik iş birlikleri yoluyla büyümek vizyon modelimizin temel unsurlarından. Yeni ürün geliştirme ve süreçlerde iyileştirme için üniversiteler ve farklı sektörlerden paydaşlarla kurulan iş birliklerinin gücüne inanıyoruz. Çevresel etkiyi azaltmak için çözümler geliştirmek üzere ortak sorumluluk alma yaklaşımı ile hareket ediyor; sanayi şirketleri ile bir araya geliyoruz.

Katılımcı yönetim, yenilikçilik ve değişime açıklık, yalın düşünce, tecrübe ve bilgi birikimi, istekli, işine bağlı, sonuç üreten çalışanlarımız ile işimiz ve toplum için değer yaratıyoruz. Bu değeri sürekli kılmak, sürdürülebilir ve kârlı büyüme sağlamak üzere hedeflerimiz:

- Teknolojiye yatırım yaparak operasyonel mükemmelliyeti en yüksek düzeye taşımak,
- Akrilik elyaf için yeni kullanım alanları bulmak,
- Yeni ürünler ve stratejik iş birlikleri yoluyla büyümektir.

Misyonumuz
Ne İçin Varız?

Lideri olduğumuz sektörü yönlendirmek ve paydaşlarımıza sürdürülebilir değer yaratmak

Yüksek Hedeflerimiz
Nereye Gideceğiz?

Sürdürülebilir büyüme ve karlılık amacıyla;
Teknolojimize yatırım yaparak operasyonel mükemmeliyeti en yüksek düzeye taşımak
Akrilik Elyaf için yeni kullanım alanları bulmak
Yeni ürünler, stratejik iş birlikleri yoluna büyümek

Temel Değerlerimiz
Duruşumuzu belirleyen, davranışlarımıza klavuzluk eden değerlerimiz nelerdir?

SEÇ Bilinci
Etik değerlere uyum
İşbirliğine açıklık
Müşteri odaklılık

Temel Özelliklerimiz
En iyi özelliklerimiz neler ya da neler olmalı?

Katılımcı yönetim
Yenilikçilik ve değişime açıklık
Yalın düşünme
Tecrübe ve bilgi birikimi
İstekli, bağlı, sonuç üreten çalışanlar

[2]Evans. A., (2011). Resource scarcity, fair shares and development. WWF-UK / Oxfam Discussion paper
[3]Global Risks Report, 2021, WEF - [4]International Energy Agency (2009). World Energy Outlook 2009. Paris: IEA.
[5]European Green Deal - [6]Increasing risk management & resilience through ESG investing, 2020, Wbcsd

Değer Alanları	Yüksek Öncelikli Konular	Sürdürülebilir Kalkınma Amaçları'na Katkı
Yenilikçi Ürünler ve Müşteri Odaklılık Teknoloji ve Ar-Ge yatırımlarımız ile geliştirdiğimiz yenilikçi ürünlerimiz ve müşteri odaklı yaklaşımla müşterilerimizin ihtiyaçlarına çevik şekilde yanıt veriyoruz. Ürünlerimiz, müşterilerimizin İSG performansından, çevresel etkilerine birçok alanda onları geliştirecek çözümler sunuyor. Müşteri odaklı yaklaşımla, müşterilerimizin işini ileriye taşımak üzere değer yaratıyoruz.	• Ar-Ge ve İnovasyon • Çevreye ve İnsan Sağlığına Uygun Ürün Geliştirme • Ürün Yaşam Döngüsü Yönetimi • Müşteri Memnuniyeti	**9.4.** 2030'a kadar her ülkenin kendi kapasitesine uygun olarak harekete geçmesiyle, kaynakların daha verimli kullanımının artırılması ve temiz ve çevresel açıdan daha sağlam teknolojiler ve sanayi süreçlerinin daha çok benimsenmesi yoluyla altyapının ve güçlendirme sanayilerinin sürdürülebilir hale gelecek biçimde geliştirilmesi **12.2.** 2030'a kadar doğal kaynakların sürdürülebilir yönetiminin ve etkin kullanımının sağlanması **12.4.** 2020'ye kadar üzerinde anlaşmaya varılan uluslararası çerçevelere uygun olarak kimyasalların ve tüm atıkların yaşam döngüleri boyunca çevresel olarak sağlam biçimde yönetimlerinin sağlanması ve bu kimyasalların ve atıkların insan sağlığı ve çevre üzerindeki olumsuz etkilerini en aza indirgemek için havaya, suya ve toprağa karışmalarının önemli ölçüde azaltılması **12.5.** 2030'a kadar önleme, azaltma, geri dönüşüm ve tekrar kullanma yoluyla katı atık üretiminin önemli ölçüde azaltılması **17.16.** Sürdülebilir Kalkınma Hedeflerine özellikle gelişmekte olan ülkeler olmak üzere bütün ülkelerde ulaşılmasının desteklenmesi için bilgi, uzmanlık, teknoloji ve finansal kaynakları seferber eden ve paylaşan çok paydaşlı ortaklıklar tarafından tamamlanan Sürdürülebilir Kalkınma için Küresel Ortaklıkların çoğaltılması
Çevre ve İnsan Odağında Verimli Operasyonlar Sorumlu kaynak kullanımı ve insan kaynağının etkili yönetimi, operasyonlarımızda verimliliği sağlıyor. En az seviyede doğal kaynak kullanımı, yeniden kazanım ve geri dönüşüm odak alanları ile çevresel etkimizi azaltıyoruz. Bu odak alanları üretim aşamalarına da yansıyor. Kendi işimizde çevresel ayak izimizi azaltırken, çevresel etkisi düşük ürünlerle müşterilerimizin de çevre performansına katkı sağlıyoruz. Sürdürülebilir başarı için çalışanlarımız en değerli sermayelerimizden. Onların yeteneklerine yatırım yapıyor, kadın çalışanların güçlenmesini odağımıza alıyoruz.	• İklim krizi ve Enerji Yönetimi • Hava Emisyonları • Döngüsel Ekonomi • Su ve Atık su Yönetimi • İş Sağlığı ve Güvenliği • Yeşil Kimya • Çalışan Bağlılığı ve Memnuniyeti • İnsan ve Çalışan Hakları • Nitelikli İş Gücü ve Yetenek Yönetimi	**8.8.** Çalışanların haklarının korunması ve özellikle kadın göçmenler olmak üzere göçmen işçiler ve güvencesiz işlerde çalışan insanlar dâhil bütün çalışanlar için güvenli çalışma ortamlarının geliştirilmesi **8.8.1.** Cinsiyet ve göçmen durumuna göre, ölümcül ve ölümcül olmayan iş kazalarının sıklık oranları **13.1.** İklimle ilgili risklere karşı dayanıklılığın ve uyum kapasitesinin güçlendirilmesi
Ekonomik Sürdürülebilirlik ve Güçlü Kurumsal Yönetim Finansal sürdürülebilirlik ve güçlü kurumsal yönetim performansımız ile sektör liderliğini koruyoruz.	• Finansal Performans	**8.2.** Yüksek katma değerli ve emek-yoğun sektörlere odaklanarak ve çeşitlendirme, teknoloji geliştirme ve yenilik getirme aracılığıyla ekonomik verimliliğin daha yüksek seviyelere çekilmesi **16.5.** Yolsuzluk ve rüşvetin tüm biçimlerinin önemli ölçüde azaltılması

● Çok yüksek öncelikli konular
● Yüksek öncelikli konular

Önceliklendirme Analizi

Sektörümüzü ve faaliyetlerimizi etkileyen temel öncelikleri, AA1000 Paydaş Katılım Standardı çerçevesinde kilit paydaşlarımızın görüşlerini ve küresel eğilimleri analiz ederek 2018 yılında belirledik. Bu temel öncelikler, işimizi etkileyen fırsat ve riskleri değerlendirirken odaklanacağımız alanları oluşturuyor. Aynı zamanda bu konular, sürdürülebilirlik yatırımlarına yön vererek, sorumlu yatırımcılar için kapsamlı bir çalışma niteliği de taşıyor.

Öncelikli konularımızı belirlerken, müşterilerimiz, yatırımcılar ve hissedarlar, Aksa Akrilik çalışanları, iş ortaklarımız ve analistler, tedarikçiler, kamu kurumları, medya, üniversite ve Sivil Toplum Kuruluşları'ndan (STK) paydaşlarımızın görüşlerine başvurduk. Paydaş görüşleri ile birlikte, Dünya Ekonomik Forumu (World Economic Forum- WEF) tarafından belirtilen küresel riskler, Sürdürülebilirlik Muhasebesi Standartları Kurulu (Sustainability Accounting Standard Board - SASB) sektör eki ve Sürdürülebilir Kalkınma Amaçları gibi iş dünyasını ve sektörümüzü etkileyen önemli konuları değerlendirdik. Aksa Akrilik sürdürülebilirlik yaklaşımı kapsamında %50 ortaklık ile iştiraki olduğumuz DowAksa sürdürülebilirlik stratejisi, öncelikli konuların belirlenmesinde görüş sağladı. Ayrıca, SASB'nin öncelikli konuları belirlemede önerdiği, her konuyu farklı etkiler ve fırsatlar bakımından ele almaya imkan veren etki analizi metodolojisini kullandık. Bu kapsamlı analiz sürecinin sonunda öncelikli, yüksek öncelikli ve çok yüksek öncelikli olarak grupladığımız öncelikli konuları belirledik.

2020 yılında öncelikli konular, küresel eğilimler ve gelişmeler ışığında sürdürülebilirlik koordinatörlüğü tarafından değerlendirildi. Bu değerlendirme sonucunda, önceliklendirme matrisinde yer alan bazı konular stratejik bir yaklaşımla birleştirilerek, matris sadeleştirildi.

Öncelikli Konular Matrisi

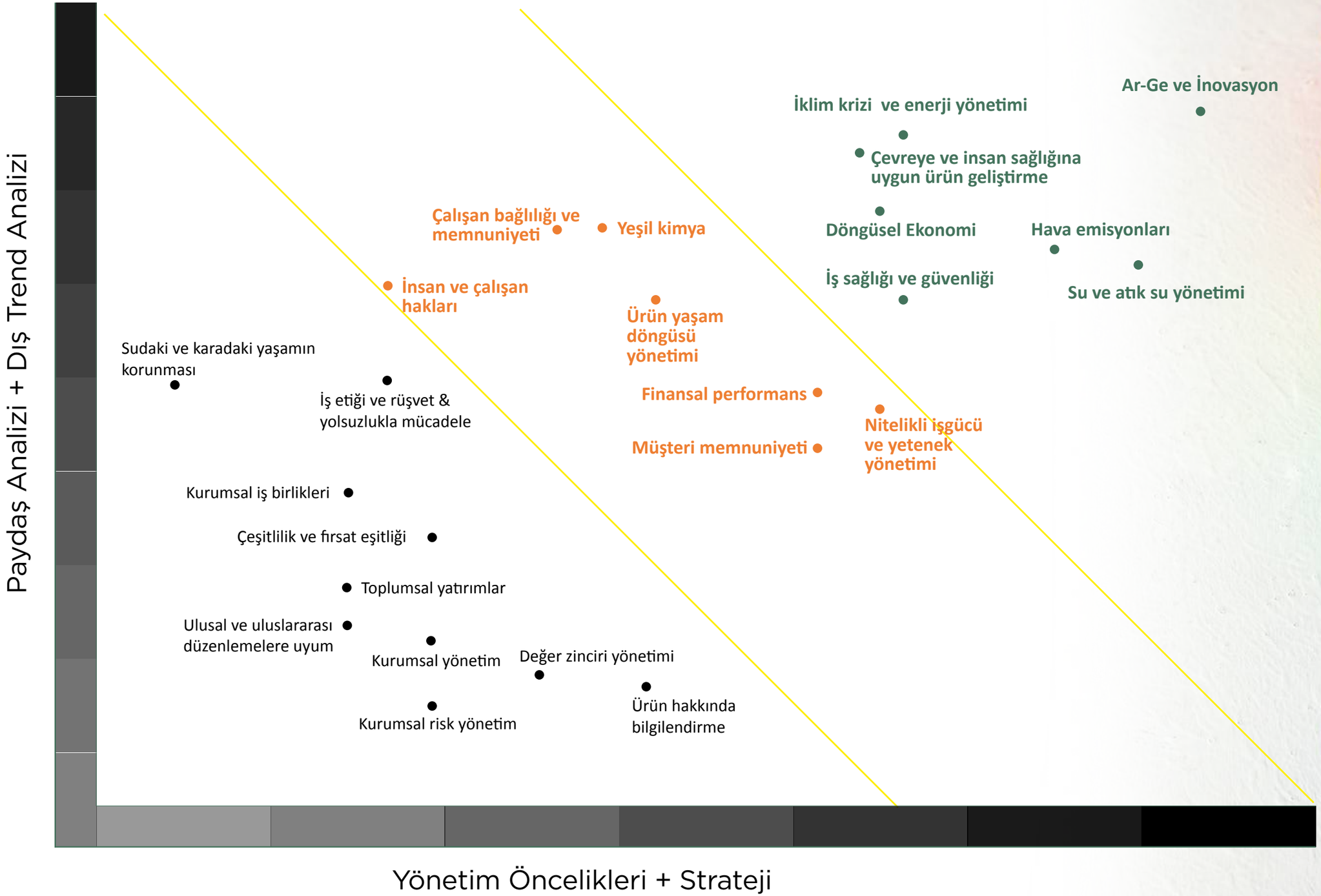

Ekonomik ve Sektörel Görünüm

ABD-Çin ticaret anlaşmasının birinci aşamasının 2020 Ocak ayında tamamlanmasıyla küresel piyasalar yıla olumlu bir başlangıç yaptı. 2020'nin başlarında, Çin'in Wuhan şehrinden tüm dünyaya yayılan COVID-19 salgını ise bu olumlu başlangıcı ekonomik kapanmalar ile derinden etkiledi. Ülke ekonomilerinde gelişmeci politikalar devreye alınırken, Türkiye ekonomisi de 2020 ilk yarısında daralma gösterdi ve yılı sınırlı büyüme ile kapattı.

Aksa Akrilik, 2020 yılına %90'ın üzerinde kapasite kullanımı ile başladı ve küresel salgının etkisiyle yıl içerisinde kapasite kullanımı %50 seviyelerine geriledi. Senenin ikinci yarısında akrilik elyafın ana kullanım alanları olan triko, el örgüsü ve dış mekan sektörlerindeki toplarlanmaya çok hızlı cevap vererek tam kapasite üretime geçti. Böylece, yılı 290 bin ton seviyesine yakın bir üretimle tamamlayarak %87 kapasite kullanım oranı yakaladı. Bu oran, 2019'da %77; 2018'de ise %82 seviyelerindeydi. Tüm sektörleri önemli ölçüde etkileyen küresel salgın döneminde dahi, yüksek uyum kabiliyeti, çevik organizasyonu ve başarılı risk yönetimi ile Aksa Akrilik, yılı dikkat çekici bir oran olan %87 kapasite kullanımı ile tamamladı.

Küresel salgının etkisiyle dünya elyaf piyasasındaki talep 1,2 milyon ton seviyesine geriledi ancak düşen talebe karşın Aksa Akrilik'in küresel Pazar payı %24'e ulaştı. Şirket hisseleri ise 2020 başından yıl sonuna %100'ü aşan oranda değer kazandı

Enerji

Şirketimiz, ürettiği elektrik enerjisi ve proses buharı ile kendi enerji ihtiyacını karşılamakta ve üretilen enerjinin fazlasını serbest piyasada satmaktadır. 145 MW elektrik ve 1.005 ton/saat buhar üretim kapasitesine sahip olan Şirketimiz, 2020 yılında yapılan iyileştirme çalışmalarıyla tüm üreteçlerin emreamadeliğini artırmak için gerekli projeleri sürdürmüştür. En büyük buhar kazanındaki major bakım ve yenileme çalışmalarıyla kazan önemli ölçüde yenilenmiştir. Bu sayede kampüs buhar tedariğinin daha da güvenli hale getirilmesi amaçlanmaktadır. Önümüzdeki yıllar için planlanan türbin yenileme projesiyle verimlilik artırılarak, aynı yakıtla daha fazla elektrik enerjisi elde edilecektir. Bu kapsamda önde gelen türbin üretici firmaları ve danışmanlar ile güncel teknolojileri yakalayacak şekilde çalışmalar devam etmektedir.

2020 senesinde, enerji verimliliği, su yönetimi, döngüsel ekonomi, sağlık ve güvenlik başlıklarına hizmet eden sürdürülebilirlik projelerine 22,9 milyon ABD doları yatırım yaptık.

Üretilen elektriğin ihtiyaç olan kısmından sonra kalanının satış ve pazarlaması konusunda fırsatlar değerlendirilmektedir. Doğal kaynakların tüketimindeki hassasiyeti göz önüne alarak mevcut deniz suyu ters ozmoz tesisini daha verimli kullanmak adına ekipman yenileme çalışmalarına başlanmıştır.

Yatırımlar

2020 senesinde, enerji verimliliği, su yönetimi, döngüsel ekonomi, sağlık ve güvenlik başlıklarına hizmet eden sürdürülebilirlik projelerine 22,9 milyon ABD doları yatırım yapılmıştır.

Yüksek hedeflerimize ulaşabilmek adına 2020 yılında Aksa için çok kritik öneme sahip yatırımların mühendislik ve tasarım çalışmaları tamamlanmıştır. Özel elyaf üretim kapasitesini 2 katına çıkaracak 10.000 ton'luk yeni polimer ünitesi, %100 geri kazanımlı Acrycycle üretimi için özel tasarlanan geri dönüşüm ünitesi, yanmaz elyaf üretim kapasitesini 6 katına çıkaracak olan 5.000 ton'luk yeni polimer ünitesi bu çalışmalardan bazılarıdır. Bu ünitelerin 2021 yılında üretime başlaması planlanmaktadır.

İklim değişikliği sonucu olarak artan yağışlarla mücadele amacıyla fabrikamızın tüm altyapısı yenilenmiş, yeraltı kimyasal hatlar yer üstüne alınarak toprak kirliliği riski minimize edilmiştir. Paketleme ünitemizde kurduğumuz iki yeni tam otomatik pres ile paketleme kapasitemiz ve kalitemiz artırılmıştır. Forklift erken uyarı sistemi kurularak, güvenli çalışma ortamı yaratma adına önemli bir adım atılmıştır.

Sermaye ve Ortaklık Yapısı

Sürdürülebilir ve güçlü performans

Aksa Akrilik, 2499 sayılı Kanun hükümlerine göre kayıtlı sermaye sistemini kabul etmektedir. Şirket, Sermaye Piyasası Kurulu'nun 20 Şubat 1992 tarih ve 90 sayılı izniyle söz konusu sisteme geçmiştir. Kayıtlı sermayesi 425.000.000 TL (2016 - 2020 yılları arası geçerli olmak üzere) ve ödenmiş sermayesi 31 Aralık 2020 itibarıyla 323.750.000 TL'dir.

Şirket'in hisselerini elinde bulunduran hissedarlar ve hisse oranları tablodaki gibidir.

Hissedar	Payı (%)	Değer (TL)
Akkök Holding A.Ş.	39,59	128.165.620
Emniyet Ticaret ve Sanayii A.Ş.	19,65	63.625.774
Diğer(*)	40,76	131.958.606
Toplam	100,00	323.750.000

(*) Rapor tarihi itibarıyla %37,17'lik kısmı BİST'te fiili dolaşımdadır.

Geri alınmış paylar

Şirket Yönetim Kurulu'nun 9 Mayıs 2018 tarihinde aldığı karara istinaden pay geri alım programı başlatılmıştır. Mevcut program kapsamında 31 Aralık 2019 tarihine kadar Şirket, sermayesinin %1,99'una denk gelen toplam 3.675.059 adet pay 38.027 bin TL'ye geri almıştır. 23 Ocak 2020 tarihi itibarıyla geri alınan hisselerin tamamı 13,87 TL fiyat üzerinden satılmıştır.

Mevcut program kapsamında 31 Aralık 2020 tarihine kadar Şirket, sermayesinin %0,60'ına denk gelen toplam 1.930.939 adet pay 12.171 bin TL'ye geri almıştır. Hisse geri alımlarının finansmanı Şirket iç kaynaklarından sağlanmıştır.

8 Temmuz 2020 tarihinde, geri alınan hisselerden 774.833 adeti 8,00-8,18 TL fiyat, geri kalan 1.156.106 adet pay ise 18 Şubat 2021 tarihinde 16,00 TL fiyat üzerinden satılmış olup, rapor tarihi itibari ile Şirket'in elinde geri alınan pay kalmamıştır.

İştirakler

"Türkiye'nin İlk 1000 İhracatçısı" arasında yer alan DowAksa, gerçekleştirdiği ihracatla sadece bir yılda 400 şirketi geride bırakarak 539. sıraya yükselmiştir

DowAksa Karbon Elyaf

Türkiye'nin ilk ve tek, dünyanın sayılı karbon elyaf üreticilerinden DowAksa, enerji, ulaşım, savunma ve alt yapı sektörleri başta olmak üzere endüstriyel sektörlere karbon elyaf kompozit çözümleri sağlamaktadır. Şirket 2012 yılında iki dünya devi, Dow Chemical Company ve Aksa Akrilik San. A.Ş.'nin 50/50 ortak girişimi olarak kurulmuştur, Akrilik elyafta dünya lideri olan Aksa ile malzeme bilimi konusunda öncü olan Dow'ın bilgi, deneyim ve gücünü birleştiren DowAksa, precursor'dan, karbon elyafa, karbon elyaftan reçineye uzanan ürün gamı, mühendislik çözümleri, teknolojisi ve know-how'ı ile sektörün sayılı tam entegre çözüm üreticilerindendir. Şirketin ileri teknoloji ile donatılmış dünya standartlarında üretim tesisi, 500'den fazla çalışanıyla Yalova'da hizmet vermektedir. DowAksa 2020 yılında global pandemiye rağmen, kesintisiz çalışmayı, üretmeyi ve ihraç etmeyi sürdürerek, daha önceden planlanan yatırımları tamamlayarak Türkiye'ye ve Yalova'ya bu zor dönemde ekonomik destek sunmaya devam etmiştir. Türkiye İhracatçılar Meclisi (TİM) verilerine göre, 2019'da "Türkiye'nin İlk 1000 İhracatçısı" arasında yer alan DowAksa, gerçekleştirdiği ihracatla sadece bir yılda 400 şirketi geride bırakarak 539. sıraya yükselmiştir. Geçtiğimiz 3 yıl içerisinde DowAksa hem fiyat avantajlı hem de performans açısından daha ileri, 'yenilikçi' bir karbon elyaf ve karbon elyaf takviyeli poliüretan reçineli plaka üretim teknolojisini geliştirmiştir. Bu ürün uluslararası müşterilerden çok yüksek bir talebi de beraberinde getirmiştir. DowAksa bu talebi karşılayabilmek için 2021 yılında kapasitesini artırmaya yönelik yatırımlara hız verecektir.

Aksa Egypt

Aksa Egypt, Aksa'nın faaliyet alanını başta Mısır olmak üzere tüm Kuzey Afrika bölgesinde yaygınlaştıran, %99,8 ortaklık oranına sahip bağlı ortaklığımızdır. Yaklaşık 15 bin ton kapasiteye sahiptir. 2020 yılında ortalama 10 bin ton satış ve 22 milyon ABD Dolarına varan cirosu ile Aksa Egypt, Mısır pazarının tek üreticisi pozisyonunu korumuştur. 2020 yılında pandemi başta olmak üzere global akrilik elyaf pazarında yaşanan talep dalgalanmaları Mısır ve çevresindeki pazarlarda da etkisini göstermiştir. Geçtiğimiz yıllarda dalgalı bir seyir izleyen Mısır para piyasalarında, 2020 yılında olumlu gelişmeler yaşanmış olup, neticesinde Mısır yerel para biriminin bir miktar değer kazandığı görülmüştür.

Bağlı Ortaklık Unvanı	Ülke	Faaliyet Konusu	İştirak (%)
Aksa Egypt Acrylic Fiber Industry S.A.E.(**)	Mısır	Tekstil	99,84
DowAksa Advanced Composites Holding B.V.(**)	Hollanda	Dış Yatırım	50,00

(**) Söz konusu şirketlerden 2020 yılında temettü alınmamıştır.

Hisse Bilgileri	2020
Piyasa Değeri	4.724 Milyon TL
BIST'te İşlem Gören Oran	%37,53
Yabancı Yatırımcı Payı(*)	%39,83

(*) BIST'te işlem gören hisseler içindeki yabancı yatırımcı payını gösterir.

armora

4 Armora; Konforlu, güvenli, tam istediğiniz gibi

Dayanıklı ve Yenilikçi Ürünler

İş dünyası; iklim krizi, doğal kaynakların üzerinde artan baskı, hızlı nüfus artışı ve değişen tüketici ve yatırımcı beklentileri başta olmak üzere farklı küresel trendlerin etkisiyle bir dönüşümden geçiyor. Dünyanın lider akrilik elyaf üreticisi olarak, işimizin devamlılığı önünde risk teşkil eden ve çeşitli fırsatlar barındıran bu konuları proaktif şekilde yönetmeye odaklanıyoruz. Faaliyetlerimizin etkilerini en aza indirirken, paydaşlarımız için ortak değer yaratıyoruz. Ar-Ge, inovasyon ve müşteri odaklı iş modelimiz kapsamında dayanıklı, güvenli ve yenilikçi ürünler geliştirerek şirketimizin, müşterilerimizin ve onların müşterilerinin çevresel etkilerini azaltıyoruz.

Ar-Ge ve inovasyon alanında yatırımlarımızı üniversiteler ve farklı sektörlerden paydaşlarla kurulan iş birlikleri ile destekliyoruz. Çalışmalar sonucunda müşterilerin taleplerine uygun, düşük çevresel etkiye sahip ürünler sunuyoruz. Stratejik ürünümüz karbon elyaf ile iklim kriziyle mücadeleye katkı sağlıyor, dayanıklı elyaflar ile ürünlerin kullanım sürelerini uzatarak sorumlu tüketimi teşvik ediyoruz.

Üye olduğumuz kuruluşlar arasında tekstil değer zincirinde sürdürülebilir uygulamaları teşvik eden Textile Exchange yer alıyor. Ürün tasarımında kuruluşun standart ve ilkelerini de gözetiyoruz. 2020 yılında, Acrycycle® ile Textile Exchange'in Tercih Edilen Elyaf Materyalleri Listesine[7] girdik.

Acrycycle® ile Textile Exchange'in Tercih Edilen Elyaf Materyalleri Listesine girdik.

[7] *Preffered Fiber & Materials Market Report*

Ürün Sürdürülebilirliği

Faaliyet gösterdiğimiz ekosistemde müşterilerin çözüm ortağı olarak konumlanıyor, müşterilerin ihtiyaçlarına ve çağın gerekliliklerine uygun ürünler sunuyoruz. Ar-Ge ve inovasyon yatırımları aracılığıyla kaliteli, rekabet avantajı ve enerji verimliliği sağlayan sürdürülebilir ürünler ile portföyümüzü genişletiyoruz.

Acryluna, Acrysole ve Acryterna dayanıklılık ve tekrar kullanım; Acrylusion uzun ömürlülük ve düşük su tüketimi ile üretim, Acrycycle ise doğal kaynak kullanımını azaltan özellikleri ile ön plana çıkıyor. Armora, yanma geciktirici özelliği ile riskli çalışma ortamlarında çalışanların güvenliğini garanti altına alırken, Acryluna'nın alt markası Everfresh ise antimikrobiyal özelliği ile giysilerde kokuyu önlüyor.

Sorumlu üretim anlayışımız doğrultusunda 2020 yılında ürünlerimizin etkilerini hesaplayan yaşam döngüsü analizini (LCA) beşikten kapıya (cradle to gate) olacak şekilde tamamladık. Acryluna, Acrysole, Acrycycle ve yeni tip boyama yöntemi için bu çalışmalar gerçekleştirildi. İlerleyen dönemde çalışmamızı bir adım daha öteye taşımayı ve beşikten mezara (cradle to grave) olarak şekilde etkileri hesaplamayı hedefliyoruz.

Ürünlerimize yaşam döngüsü analizi yaparak etkilerini ölçtük.

Yaşam Döngüsü Analizi (LCA)

Proses Geliştirme ve Ar-Ge Müdürlüğü çevresel sürdürülebilirliği sağlamak için ürün odaklı çalışmalar gerçekleştiriyor. Doğal kaynak tüketimini etkin bir şekilde yönetmek ve ürünlerin çevresel etkisini belirleyerek sistematik bir biçimde düşürmek için projeler geliştiriliyor. Bu kapsamda, tüm üretim süreçlerini şeffaf ve analitik bir biçimde incelemek için Ürün Yaşam Döngüsü Analizleri gerçekleştiriyoruz. Tüm ürün gruplarına yaymayı hedeflediğimiz bu çalışma ile çevresel etkileri yüksek olan üretim süreçlerini belirliyor, verimliliği artırıcı yatırımlar yapıyoruz.

2020 yılında toplam satışların %96'sını oluşturan Acryluna, Acrysole, Acrycycle, Acrylusion markalarımıza LCA çalışmalarını, beşikten kapıya (cradle to gate) olacak şekilde tamamladık. İlerleyen dönemlerde, bu çalışmayı bir adım daha öteye taşımayı ve beşikten mezara (cradle to grave) olacak şekilde genişletmeyi hedefliyoruz.

	Ürün	Kullanım Alanları	Özellikler	Ürün Sürdürülebilirliği
Tekstil Elyafları	acryluna	Trikodan halıya, el örgüsünden döşemelik kumaşa ve battaniyeye kadar farklı ürünlerde kullanılıyor.	• Doğal tutum • Termal konfor • 10.000'i aşkın canlı renk çeşidi • Kolay kullanım • Hafiflik	• Düşük nem tutma özelliği sayesinde kurutucuya gerek kalmadan kuruyor ve mikrofiber salımını en aza indiriyor. • Everfresh elyafı, antimikrobiyal özelliği sayesinde daha az yıkama ihtiyacı oluşturduğu için daha ürün ömrünü uzatıyor ve doğal kaynak kullanımını azaltıyor. • Yıkama sonrasında ütüleme gerektirmiyor ve bu yolla önemli oranda enerji tüketiminin önüne geçiyor. • Pillout teknolojisi sayesinde tüylenme ve boncuklanma yapmadığı için kullanım ömrünü 10 kata kadar uzatıyor. • Boyama teknolojisi sayesinde daha az enerji ve su gerektiriyor. Bu özellikleriyle çevresel etkisi düşük bir ürün olarak ön plana çıkıyor.
	acrycycle	Hazır giyim, el örgüsü gibi tekstil ürünlerinde kullanılıyor.	• Acrycycle üretim süreçleri sırasında oluşan atıkların geri dönüştürülmesi ile üretilen bir elyaftır.	• Acrycycle, doğal kaynak kullanımını en aza indiren özelliği ile öne çıkıyor. Üretiminde geleneksel elyaflara kıyasla %86 daha az su tüketiliyor; %30 daha az karbon salımına neden oluyor.
Dış Mekan Elyafları	acrysole	Ağırlıklı olarak kumaş tavanlı üstü açılabilir otomobiller, tekne örtüleri, iç ve dış mekân mobilyaları, tentelerde kullanılıyor.	• Dayanıklılık, uzun ömürlülük ve hijyen • Mükemmel ışık ve hava haslığı • Kumaşta şeklini koruma özelliği • Yüksek aşınma dayanımı • Güve, küf ve kimyasallara dayanıklılık	• Düşük çevresel etki bakımından en çok renklendirme işlemi sırasında düşük su tüketimi sağlamasıyla öne çıkıyor. • Uzun ömrü sayesinde doğal kaynak tüketimini minimuma indiriyor.
Endüstriyel Elyaflar	acryterna	Filtrelerde, daha güçlü yapılar için beton üretiminde, daha uzun ömür için araba akülerinde ve fren balatalarında kullanılıyor.	• Yüksek mukavemet • Düşük çekim • Kimyasallara karşı dayanıklılık • Sıcaklığa karşı dayanıklılık • Yüksek düzeyde filtreleme • Mükemmel hidroliz dayanımı • Yüksek modulus ile 125 °C sürekli çalışma sıcaklığı ile 140 °C doruk sıcaklığa kadar güvenilirlik	• Yüksek ısı ve kimyasallara karşı dayanıklı özelliği sayesinde endüstriyel tesislerde uzun süreli olarak kullanılıyor. • Kopolimer akriliğe kıyasla daha yüksek mukavemete sahip olması itibari ile iki kat daha uzun kullanım ömrüne sahiptir. PES ile kıyaslandığında hidroliz dayanımı çok daha iyi olduğu için, diğer elyaflara kıyasla iki kat daha uzun kullanım ömrüne sahiptir.
Akrilik Filament	acrylusion	Halı ve döşemelik kumaşlarda kullanılıyor.	• Pigment boyalı akrilik filament iplik ürünü • İpeksi yumuşaklık ve parlaklık • Kalıcı ve canlı renkler • Temizlik özgürlüğü • Sıfır tozuma, kir tutmama ve kolay kullanım • Güve, küf ve kimyasallara dayanıklılık	• Boyanması sırasında diğer ürünlere kıyasla düşük su tüketimi yapılıyor. • Tüylenme ve boncuklanma neredeyse olmadığı için kullanım ömrü uzun ürünler arasında yer alıyor. • Kolay temizleme özelliği ile kullanım aşamasında düşük su tüketimi sağlıyor.
Modakrilik	armora	Koruyucu kıyafet, döşemelik ve tente kumaşı gibi tekstil ürünlerinde kullanılıyor. Ev ve ulaşım tekstili gibi farklı kullanım alanları araştırılıyor.	• Dop boyalı modakrilik ürünü • Yüksek derecede güç tutuşurluk (yanmazlık) • Yüksek ışık ve hava haslığı • Endüstriyel yıkamalara karşı dayanıklılık ve renk kalıcılığı	• Yüksek ışık ve hava haslığına sahip olması sebebiyle tente kumaşında uzun ömürlü kullanım sağlıyor. Yeni bir pazar oluşturmamızı sağladı. • Koruyucu kıyafetlerde ise, yüksek ışık ve hava haslığına ek olarak, endüstriyel yıkamalara karşı dayanması sayesinde renk kalıcılığı ile beraber uzun ömürlü kullanım sağlıyor.

Ar-Ge ve İnovasyon

Ar-Ge ve iş birliklerinin gücüyle dünyanın en büyük akrilik elyaf üreticisi konumumuzu sürdürüyor, müşterilerimize yenilikçi ürünler sunuyor ve yeni müşteri gruplarının olduğu pazarlara girmeyi amaçlıyoruz.

2020 yılında Ar-Ge faaliyetlerimiz ile mevcut ürünlere katma değer katmak ve yeni ürünler geliştirmek üzere üniversiteler ile yurt içinde ve dışında akredite laboratuvarlarla iş birliklerini sürdürdük. Bununla birlikte, sanayi şirketleri ile buluşarak çevresel etkileri azaltmak üzere çözümler aramaya devam ediyoruz.

Toplamda Ar-Ge projelerine 16,8 milyon TL bütçe ayırdık. Yeni geliştirilen ürünlerden elde edilen gelirin ciroya oranı %2,3 oldu.

Ar-Ge Merkezi'nde 37 çalışan görev yapıyor. Çalışanların mesleki ve bireysel gelişimini desteklemek amacıyla eğitimler sunuyoruz. 2020 yılında Ar-Ge çalışanlarının sorun çözme yetkinliğini ve ekip yönetme becerilerini geliştiren Yalın Altı Sigma eğitiminin yanı sıra fikri mülkiyet hakları ve patent süreci, enerji yönetim sistemi gibi konularda eğitim verdik. Bununla birlikte, her yıl çalıştay düzenleyerek çalışanların fikirlerini topluyoruz.

Ar-Ge projelerine 16,8 milyon TL yatırım yaptık.

Ar-Ge Projeleri

2020 yılı itibarıyla 11 tamamlanan, 23 devam eden projemiz bulunuyor. Bu yıl alınan bir adet patent ile birlikte toplam altı tane tescillenmiş patente sahibiz, üç adet patent başvuru süreci de devam ediyor.

Alternatif solvent: Alternatif solvent projesi ile mevcutta elyaf üretim süreçlerinde çözücü olarak kullanılan solvente kıyasla çevresel etkileri daha az olan solvent kullanımı konusunda çalışmalar gerçekleştirdik. TÜBİTAK TEYDEB'den teşvik aldığımız bu proje izleme sürecindedir.

Solvent Geri Kazanım Ünitesine Giden Asetik Asitin Geri Kazanılması: TÜBİTAK TEYDEB'den teşvik aldığımız bir diğer projede, dönen solüsyondaki asit miktarını düşürerek sonraki aşamalarda oluşan azeotrop miktarı ile azeotrop çevrim maliyeti ve enerji (buhar ve elektrik) maliyetini düşürmeyi hedefliyoruz. Proje izleme aşamasında olup hayata geçtiğinde koku emisyonunu ve azeotrop kaynaklı kirlilikleri azaltmayı planlıyoruz.

Biyobozunur akrilik elyaf: Bu proje ile tekstilde kullanılabilir biyobozunur akrilik elyaf üretilmesini hedefliyoruz. Çalışmalarımız devam ediyor.

Yüzey modifiye akrilik elyaf: Bu proje ile akrilik elyaf yüzeyleri üzerine çalışarak bu yüzeylere yeni performans ve özellik kazandırmayı hedefliyoruz. TÜBİTAK TEYDEB tarafından teşvik başvurumuz kabul edilmiştir. Dış mekan kumaşları, halı ve triko kumaş gibi ürünlerde kullanılan yüzey modifiye akrilik elyaf; su, kir ve yağ tutmaz özellikler sağlıyor. Daha az su tüketimi ve sera gazı salımına neden oluyor.

Poliakrilat elyaf: Poliakrilat elyafı yüksek güç tutuşurluk özelliğine sahip olan ve akrilik elyafın modifikasyonu ile elde edilen bir elyaftır. Elyafın aleve karşı direnci iyi olmasına rağmen tekstil özellikleri zayıf olduğu için pazarda çok kullanılan bir elyaf türü değildir. Bu nedenle, proje konusunu belirleyen ihtiyaç, elyafın tekstil özelliklerinin artırılması ve pazarın kabul edebileceği bir elyaf oluşturulmasıdır. Akrilik elyafın modifikasyonu ile elde edilen poliakrilat elyafın fiziksel özelliklerini iyileştirerek koruyucu giysiler, güç tutuşur döşeme, filtre gibi alanlarda kullanılması planlanıyor.

Polietilen elyaf: Yerli, stratejik ve katma değerli ultra yüksek moleküler ağırlıklı polietilen elyaf üretmek üzere çalışmalar gerçekleştiriyoruz. Hafif ve dayanıklı yapısıyla savunma sanayi, denizcililik ve performans tekstili olmak üzere birçok alanda kullanılıyor.

Antimonsuz Modakrilik: Modakrilik elyafta sinerjist olarak kullanılan antimon bileşiklerinin bazı türlerine karşı kısıtlama getirilmesi sözkonusudur. Regülasyonlara hazırlık ve çevresel etkisi daha az katkı maddesi kullanımı amacıyla yürütülen Antimonsuz Modakrilik projesi için Teydeb başvurusu yapılmış ve başvurumuz kabul edilmiştir. Proje tamamlandığında, yatak matrisi, nevresim ve koruyucu kıyafet alanında kullanılabilecek inovatif bir elyaf türü portföyümüze katılmış olacak.

Müşteri bazında ürün izlenebilirliği: 2018 yılından bu yana yürüttüğümüz çalışmalar kapsamında elyafa izlenebilirlik özelliğinin kazandırılmasını sağladık. Bu özellik sayesinde ürünün müşterimiz tarafından piyasaya sürdüğü tekstil ürünlerinde de takibi yapılıyor.

Bu sayede müşterilere veya şirketimize ürünle ilgili olumsuz geri bildirim geldiğinde analiz ederek Aksa Akrilik elyafı olup olmadığını tespit edebiliyoruz. İzlenebilirlik, müşteri memnuniyetini geliştirmemize ve asılsız bildirimlere engel olarak marka itibarımızı korumamıza katkı sağlıyor.

Karbon elyaf: Ar-Ge sonucunda 2009 yılında girdiğimiz karbon elyaf pazarında üretime devam ediyoruz. 2012 yılında The Dow Chemical Company iştiraki Dow Europe Holdings B.V. ile %50'lik eşit hisseye dayalı ortak girişim olan DowAksa'yı kurduk. Karbon elyaf sektöründe faaliyet gösteren, Türkiye'den ilk ve tek firma olarak 4.750 ton/yıl kapasiteyle karbon elyaf üretimine devam ediyoruz. Karbon elyaf; rüzgâr türbinlerinin enerji üretiminin artırılması, otomobillerdeki yakıt tüketiminin azaltılması, altyapı ve yapıların güçlendirilerek ömürlerinin uzatılması gibi dünyanın karşı karşıya olduğu en önemli sorunlara yönelik yenilikçi çözümler sağlayan, katma değeri yüksek ve stratejik bir üründür. Enerji verimliliği sağlayan bu ürün karbon salımını azaltırken, yapıların ömrünü uzatarak finansal fayda da sağlıyor.

Filament özel ürünler: Suda çekimi yüksek filament, su itici özellikli filament ve modakrilik filament iplik üretiminin yapılması amacıyla çalışmalarımız devam ediyor. Filament özel ürünler grubunda devam eden patent başvurularımızın ardından pazara yeni ürünler kazandıracağız.

Jel spinning yöntemi ile akrilik elyaf üretimi: Akrilik elyaf; ıslak elyaf çekim ve kuru elyaf çekim olmak üzere iki farklı sistemde üretiliyor. Jel spinning yöntemini ıslak elyaf çekim sisteminde kullanarak elyafa daha yüksek mukavemetli ve dayanıklı bir yapı kazandırıyoruz. Devam eden proje kapsamında; endüstriyel yeni elyaf çekim sistemi, yüksek mukavemet, yüksek uzama ve kapasite artışı gibi sonuçlar elde etmeyi hedefliyoruz.

Dijital Dönüşüm

İş süreçlerimizin dijital dönüşümü konusunda son yıllarda yatırımlarımıza hız verdik. Bu kapsamda, robotik süreç optimizasyonu çalışmalarımızın ilk fazını tamamladık. Çalışanların tekrarlı ve manuel olarak yaptığı işlerin yazılım robotları tarafından yapılmasıyla süreçleri optimize ettik. Birinci faz sonucunda dokuz süreci 7/24 çalışan yazılım robotları ile otomatik hale getirerek zaman ve maliyet tasarrufu sağladık. Böylece, işlerdeki hata oranını da düşürdük ve çalışanlar arasındaki iş aktarım süreçleri kolaylaştı. Bununla birlikte, çalışanların daha katma değerli işlere odaklanması için uygun ortam oluşturduk.

Platin Dergisi ve bağımsız pazar araştırma şirketi İpsos ortaklığında yürütülen Global 100 Endeksi'ne göre şirketimiz dijital dönüşüm yatırımlarıyla dikkat çeken ilk 10 marka arasına girdi. Dijitalleşme temasıyla düzenlenen Platin Global 100 Ödülleri'nde Kimya ve Plastik Sektörü Dijitalleşme Ödülü'nü kazandık.

Platin Global 100 Ödülleri'nde Kimya ve Plastik Sektörü Dijitalleşme Ödülü'nü kazandık.

Kalite ve Ürün Güvenliği

Fabrikamızda alınan önlemler ve yapılan çalışmalar sonucunda, TSE Bursa Bölge Müdürlüğü denetimi sonrasında "TSE Covid-19 Güvenli Üretim Belgesi" aldık.

Aksa Akrilik olarak ürünlerimizin ürün yaşam döngüsü boyunca kalite ve güvenliğini korumak üzere uluslararası standartları tüm süreçlerde uyguluyoruz. Ürünlerimizin tamamının çevre ve insanlar için güvenli olduğunu tescil etmek için tekstil ürünlerindeki zararlı kimyasalları test ederek ürün güvenliğini belgeleyen bağımsız ve uluslararası OEKO-TEX® Standard 100 sertifikasına 1995'ten beri sahibiz ve her yıl yeniliyoruz. Bununla birlikte, müşteri talebi doğrultusunda Acrcyle markalı ve Recycled Claim Standard (RCS) sertifikalı geri dönüştürülmüş akrilikten üretilen ürünleri de sunuyoruz. Hayvan refahını öncelikli buluyoruz. 2020 yılı itibarıyla ürettiğimiz tüm ürünler PETA tarafından vegan sertifikasına sahiptir. Bu sertifikayla hayvanlara zarar vermeden ve hayvansal içerik kullanmadan üretim yaptığımız tescillenmiştir.

Kimyasalların Kaydı, Değerlendirilmesi, İzni ve Kısıtlanmasına İlişkin Yönetmelik (KKDİK-REACh) başta olmak üzere, tekstilde kimyasal kullanımının sınırlandırılması yönündeki Avrupa'daki ve Türkiye'deki uygulamaları yakından takip ediyoruz. Bununla beraber, tedarik zincirinde şeffaflığın sağlanmasının ve zincirin iyileştirilmesinin, bugünün öncelikli konularından olduğunun bilincindeyiz. İthal ettiğimiz kimyasallar için ise 2024 yılına kadar KKDİK Yönetmeliğine göre kayıtları tamamlamayı hedefliyoruz.

Kimyasal yönetim sistemi, kimyasalların yönetimini güvenilir ve izlenebilir hale getiriyor, kullanılan her kimyasalın, sağlığa ve çevreye olan etkilerinin tek bir platformda toplanmasına olanak sağlıyor. Fabrikamıza tedarik edilen tüm kimyasal türevi ham madde ve yardımcı maddelerin Güvenlik Bilgi Formlarının ilgili mevzuatlara uyum kontrolü yapılıyor. Güvenlik bilgi formlarında yer alan madde zararlılık bilgilerine göre çalışanların sağlığı, güvenliği, süreçlerin emniyeti konularında çalışmalar yürütüyoruz. Kimyasallara ait tüm bilgiler şirket entegre veri tabanında herkes tarafından ulaşılabilecek şekilde 'Kimyasal Yönetim Raporu' adı altında depolanıyor ve kimyasal yönetim sisteminin temelini oluşturuyor. Kimyasalların Kaydı, Değerlendirilmesi, İzni ve Kısıtlanması Hakkında Yönetmelik kapsamında Aksa Akrilk'te üretilen, ithal edilen ve kullanılan maddelerin Ön-MBDF kayıtlarını 2020 yılında tamamladık. Kuruluş içerisinde KKDİK çalışma grubu oluşturduk ve ana ham maddelerin kayıt süreci konusunda düzenli takip toplantıları gerçekleştiriyoruz. 2023 sonuna kadar Ön-MBDF kaydı yapılmış olan ana ham maddelerimizin kayıt sürecini tamamlamayı hedefliyoruz. 1993 yılından bu yana kimya sanayiinde faaliyet gösteren şirketlerin faaliyetlerinin her aşamasında, çevreye, insan sağlığı ve iş güvenliğine azami özen gösterip, faaliyetlerine ilişkin toplumsal sorumluluklarını yerine getireceklerine dair gönüllülüğe dayalı bir uygulama olan Üçlü Sorumluluk Taahhüdünü'nün imzacısıyız. 2020 yılında ISO 50001 Enerji Yönetim Sistemi standardında versiyon güncellemesi ile TS EN 50001:2018 belgesine; 2021'de ise OHSAS 18001 Yönetim Sistemi standardının yerini alan TS EN 45001:2018 standardına geçerek belgesini almaya hak kazandık.

Müşteri Odaklılık

İklim krizi, su tüketimi, demografik değişimler gibi küresel eğilimler müşteri ihtiyaçlarını ve beklentilerini de doğrudan etkiliyor. Fashion Revolution'ın 2020'de yaptığı araştırma, katılımcıların geçen yıllara oranla adil şartlarda üretilmiş, çevreye ve hayvanlara zarar vermeyen sürdürülebilir ürünlere yöneldiğini gösteriyor.[8] Aksa Akrilik olarak değişen müşteri beklentilerini yakından gözlemliyor ve Ar-Ge çalışmalarımızla çevresel etkisi az olan ürünler geliştiriyoruz. Bunlar içinde öne çıkan karbon elyaf ürünü, müşterilere enerji verimliliği ve finansal karlılık gibi birçok açıdan katma değer sağlıyor.

Aksa Akrilik'te standart elyaf ve teknik elyaf müşterileri olmak üzere iki ana müşteri grubumuz mevcut. Standart elyaf halı, triko, el örgü, battaniye gibi ürünleri kapsarken teknik elyaf ise modakrilik, filament, homopolimer gibi ürünleri kapsıyor. Müşterilerimizin %77'sini standart elyaf, %23'ünü teknik elyaf müşterileri oluşturuyor. Müşterilerimizin %7'si ise teknik ve standart elyaf satın alıyor.

Müşteri memnuniyetini her zaman en üst düzeyde tutabilmek için çalışanlarımıza müşteri ilişkileri yönetimine dair çevrim içi eğitimler düzenliyoruz. 2020 yılında, çalışanlarımıza, müşteri beklentileri ve memnuniyeti, iyi müşteri deneyimi gibi konularda kişi başı ortalama 2 saat eğitim verilmiştir.

Müşterilerin görüş ve taleplerini yakından takip edebilmek için ise çift taraflı iletişim kuruyoruz. Müşterilerin bildirimlerini doğrudan ilgili müdürlüklere iletebilmeleri için telefon, faks, e-posta ve WhatsApp gibi çeşitli iletişim kanalları kullanıyoruz. İletilen geri bildirim ve talepleri veri tabanımızda uygun başlıklar altında kayıt altına aldıktan sonra günlük Kalite Yönetme Kurulu Toplantısı'nda gündeme alıp ilgili fabrika personeli ile paylaşıyoruz ve eşzamanlı olarak müşteriyi de süreçle ilgili bilgilendiriyoruz. Gerekli durumlarda müşteri ziyaretleri ile incelemelerimizi sürdürüyor, süreci çözüme kavuşturuyoruz.

2020 yılında iletilen şikâyetlerin tamamını inceledik, bunların %27'sinin kök nedenini tespit ederek kalıcı çözüme kavuşturduk. Müşteri geri bildirimlerini müşteri memnuniyetini arttırmak konusunda önemli bir girdi olarak görüyoruz. 2019'da tonaj bazında alınan toplam geri bildirimin yapılan sevke oranı % 0,73 iken bu oranı 2020'de % 0,37'ye düşürdük. Olumsuz geri bildirimlerin tekrarını önlemek amacıyla 2020 yılında Entegre Yönetim Sistemleri'nde (EYS) bulunan Aksiyon Modülünü kullanmaya başladık. Açılan 19 adet aksiyonun sonucunda benzer geri bildirimleri önlemek için iyileştirmelerde bulunduk. Sahada otomatik temizlik uygulaması ile kirlilik şikayetlerinin tamamen önüne geçtik. PillouT ürün çalışma performansı iyileştirilmesi kapsamında yürüttüğümüz proje ile işletme şartlarında revizyon yaparak şikayetlerin ortadan kalkmasını sağladık. Sentetik saç Acrybella ürünümüzde boyama yönteminde yapılan geliştirme ile kronik renk problemini ortadan kaldırdık. Flok, Filament ve Modakrilik ürünlerimizde proses FMEA (Failor Mode and Effect Analysis – Hata türleri ve etkileri analizi) uygulamaları yaparak ürün kalitesinde belirgin kalite iyileşmesi elde ettik. Yeni nesil geri dönüştürülmüş elyaf taleplerine yönelik olarak dünyada ilk olan AGK00 ürünümüzde, kalite standardizasyonu ve iyileştime çalışmaları yaptık. Uzakdoğu pazarında satış öncesi verilen teknik hizmetler ile Aksa müşteri portföyüne yeni müşteriler kazandırdık. Aynı şekilde APL20 Konvertör çalışmalarının iyileştirilmesi kapsamında yürüttüğümüz proje ile işletme şartlarında revizyon yaparak şikayetlerin ortadan kalkmasını sağladık.

Ürünlerimizi iyileştirmek ve geliştirmek için oluşturduğumuz aksiyon planlarında, müşteri geri bildirimleri önemli bir paya sahip. Bir müşterimizin yeni bir ürün geliştirilmesi konusunda verdiği fikirleri hayata geçirdik ve 2021 yılında ürünün satışına başlamayı planlıyoruz.

2019 yılında başlattığımız Hızlı Servis sayesinde 30 günden 8 güne indirdiğimiz teslimat süresini 2020'de de 6 güne düşürdük. COVID-19'un yarattığı olumsuz koşullar sebebiyle müşteri yönetim süreçlerinde değişiklikler yaptık. Salgından daha çok etkilenen müşteriler için ödeme vadelerinde üç aya kadar ilave zaman verdik ve kısa elyaf kullanan müşterilere özel indirimler sağladık. Benzer şekilde, salgın kaynaklı gerçekleşen ham madde fiyatlarındaki indirimi müşterilere de yansıttık.

[8] *Fashion Revolution, Consumer Survey, 2020*

2019'da %0,73 olan geri bildirim oranını 2020'de %0,37'ye düşürdük*

**Tonaj bazında alınan toplam geri bildirimin yapılan sevke oranıdır.*

AKSA GO

İnternet ve mobil cihazlar aracılığıyla hizmet veren bir çevrim içi satış platformu olan AKSAGO'yu 2018'de operasyonel verimliliği arttırmayı ve müşterilerimize daha iyi hizmet vermeyi amaçlayarak kurduk. Müşterilerin geçmiş ve güncel siparişlerine, sevkiyat sürecine dair bilgi almalarını da sağlayan AKSAGO ile müşteri memnuniyetini arttırmayı hedefliyoruz. 2020 yılında toplam siparişlerin %53'ü AKSAGO üzerinden gerçekleşti ve bu satışlar toplam gelirin %50'sini oluşturdu.

Kişisel Verilerin Korunması

Bilgi güvenliği yönetimini 2016 yılından bu yana uluslararası standart olan ISO/IEC 27001 Bilgi Güvenliği Yönetim Sistemi kapsamında gerçekleştiriyoruz. Müşteri bilgilerinin gizliliği ve korunması konusunda yasal gereklilikler ve uluslararası standartlara tam uyum sağlıyoruz.

Bilgi Güvenliği Yönetim Sistemi Politikasına internet sitemizin Kurumsal sekmesi, Politikalar bölümünden erişebilirsiniz.

Kişisel Verilerin Korunması Kanunu'na Uyum Projesi

2018 yılından beri yürüttüğümüz, Kişisel Verilerin Korunması Kanunu'na (KVKK) Uyum kapsamında gerçekleştirdiğimiz çalışmalarımız ile, şirket olarak başta temel hak ve özgürlüklerin korunması, özel hayata ilişkin gizliliğin korunması, bilgi güvenliğinin sağlanması ve korunması ile etik değerlere saygı öncelikli prensiplerimiz arasında yer alıyor. Bu kapsamda, Veri Sorumluları Sicil Bilgi Sistemi (VERBİS) kaydımızı tamamlayarak yasal gerekliklere uyum çerçevesinde, sorumluluklarımızı yerine getirmeye devam ediyoruz.

acrysole

5 Acrysole; Dayanıklılıkta mükemmellik

Verimli Operasyonlar

İklim krizi ile dengesizleşen hava koşulları, değişen tüketici alışkanlıkları, döngüsel ekonomik modellerin yaygınlaşması, dijitalleşme ve yeni nesil çalışanların iş hayatından beklentileri gibi eğilimler iş süreçlerinde yenilikçiliğin desteklenmesini ve verimliliğin artırılmasını ön plana çıkarıyor. Bu küresel eğilimler ışığında operasyonel verimliliğin sürekli olarak artırılması Aksa Akrilik için büyük önem taşıyor. İklim krizi, hızlı nüfus artışı, plastik kirliliğindeki üstel artış ve doğal kaynaklarda azalma, operasyonlarımızı doğrudan etkiliyor. Düzenli verimlilik artışını sağlamak için, yetenekleriyle işimizi mükemmelleştiren insan kaynağımızı geliştiriyor ve azalan doğal kaynaklarımızı koruyoruz. Ar-Ge ve inovasyona yaptığımız yatırımlar üretimi destekleyen sürdürülebilir teknolojiler geliştirmemizi sağlıyor. Tüm iş süreçlerinde dijitalleşmeye yaptığımız yatırımlar insan sermayemizi çağın gerektirdiği yetkinliklerle buluştururken güvenli ve sağlılıklı bir iş ortamı yaratmamıza olanak tanıyor.

Üretim odaklı bir şirket olduğumuz için operasyonel verimliliği sadece çalışan ve çevre odağında değerlendirmiyoruz. Yenilikçilik anlayışıyla geliştirdiğimiz ürünler müşterilerin güvenli, verimli ve çevresel etkisi düşük üretim yapmasına, süreç ve operasyonlarına katkı sağlıyor, son tüketicinin hayatına dokunuyor. Dayanıklı elyaf ürünleri daha uzun kullanım olanağı sağlarken yanmaz ve tutuşmaz özellikte olanlar kazaların daha büyük boyutlara ulaşmasını engelleyebiliyor. Sadece kendi operasyonlarımızda değil müşterilerimizin kaynak yönetiminde de verimlilik sağlıyoruz.

Doğal Kaynak Yönetimi

Avrupa Yeşil Mutabakat Çağrısı ile birlikte 2050'ye kadar karbon nötr olacağını açıklayan Avrupa Birliği, ticaret yaptığı ülke ve şirketleri de düşük karbon ekonomisine geçiş konusunda yönlendiriyor[9]. Enerji verimliliğini artıran ve sorumlu doğal kaynak kullanımını destekleyen yenilikçi teknolojik gelişmeler sürdürülebilirlik anlamında enerji üretim ve tüketiminde dönüşümü tetikliyor.

Sınırlı olan kaynakların daha fazla önlem ve iş modellerindeki dönüşümle korunması gerekiyor. Döngüsel kaynak yönetimi yaklaşımı başta plastik olmak üzere atıkların azaltılması ve ekonomiye geri kazandırılması için önemli fırsatlar taşıyor. COVİD-19 salgınıyla birlikte küresel olarak hızla artan tek kullanımlık plastik kullanımı sonucunda başta özel sektör olmak üzere tüm paydaşların bu küresel sorunun çözümünde ortak sorumluluk alması gerekiyor.

Ana ürünümüz olan akrilik elyaf, dayanıklılık, geç eskime gibi özellikleri ile sorumlu tüketim alışkanlıklarının geliştirilmesi için önemli fırsatlar sağlıyor. Farklı sektörlerde stratejik kullanım alanları ile öne çıkan bu ürün, geliştirilen yeni uygulamalar sayesinde kaynak tüketimi açısından sürdürülebilir özellikler de barındırıyor. Bu kapsamda iklim değişikliğinin etkilerini azaltmak üzere düşük karbonlu üretim fırsatlarını değerlendiriyor, su kaynakları üzerindeki baskıyı azaltmaya odaklanıyoruz. Tasarım süreçlerinde oluşan atıkların değerlendirilmesine kadar üretim süreçlerinin her aşamasında döngüsel yaklaşımları değerlendirerek atıkların ekonomiye kazandırılmasına yönelik uygulamalar gerçekleştiriyoruz.

2020 yılında çevresel etkimizi yönetmek ve kaynaklarımızı en etkin şekilde kullanmak için 820.000 ABD doları çevresel yatırım yaptık. Çevre bilincinin kurum kültürüne yerleşmesi için 610,5 kişi* saat çevre eğitimi verdik.

[9] *AB Yeşil Mutabakatı, Avrupa Komisyonu*

2020 yılında çevresel etkimizi yönetmek ve kaynaklarımızı en etkin şekilde kullanmak için 820.000 ABD doları çevresel yatırım yaptık.

Sertifika Adı	Kapsadığı Tesis Oranı
ISO 14001: 2015	%100
ISO 50001: 2018	%100
ISO 9001:2015	%100
ISO / IEC 27001:2017	%100
ISO 45001	%100
ISO 14064	%100
ISO 14046	%100
Yeşil Liman/Eko Liman Sektörel Kriterler Belgesi	%3

Çevre Yönetim Sistemi Politikası çevresel etki yönetiminin ana çerçevesini belirliyor. Bu alandaki uygulamalarımızı Çerçeve Çevre Yönetim Sistemi Özeti rehberliğinde gerçekleştiriyoruz. Çevre yönetim sistemi standardı ve şartlarına uygun olarak, prosesler ve bunların etkileşimi dahil kapsamlı bir çevre yönetim sistemi kuruyor, ilgili sistemin uygulanmasını, sürdürülmesini ve sürekli iyileştirmesini sağlıyoruz.

Aksa Atık Yönetimi ve Çevre Danışmanlığı konularında YALKİM OSB Çevre Birimi ile birlikte çalışıyoruz.

Tüm iş süreçlerinin çevresel etkisi, alınan danışmanlık hizmeti ile değerlendiriliyor. Aksa Akrilik'te çevre mevzuatı kapsamında yapılan tüm faaliyetlerin bilgilendirilmesi Aksa SEÇ Müdürlüğü'ne ve Kurumsal Gelişim Müdürlüğü'ne yapılmaktadır. Entegre Yönetim Sistemleri kapsamında, Kurumsal Gelişim Müdürlüğü bu sistemin gerekliliklerinin yerine getirilmesinden ve ilgili politikaların oluşturulmasının sağlanmasından sorumludur. İklim krizi ile ilişkili konular, Yönetim Kurulu'na bağlı Sürdürülebilirlik Komitesi'nin sorumluluğundadır.

İklim Krizi ve Enerji

İklim krizi ve beraberinde getirdiği risk ve fırsatlar iş dünyasında dönüşümü tetikliyor ve küresel gündeme yanıt vermeyi zorunlu hale getiriyor. Aksa Akrilik olarak enerji ve karbon yoğun üretim süreçlerine sahibiz. Küresel risk gündemi ile düşük karbonlu üretim modelleri çerçevesinde evrilen uluslararası mevzuatları yakından takip ediyoruz. Çok yüksek öncelikli konumuz olan iklim değişikliği ve enerji yönetimi kapsamında iş süreçlerinde enerji verimliliği projelerine yapılacak yatırımları değerlendiriyoruz.

İhracat yaptığımız piyasalardaki düşük karbonlu üretim konusundaki hassasiyetin ve bu yönde beklentinin giderek artması da bu konudaki yatırımlarımızı tetikliyor.

Üretim süreçlerimizin enerji yoğun olmasına bağlı olarak iklim krizinin getirebileceği olası maliyetleri hesaplıyor ve çevresel riskler arasında takip ediyoruz. Performansımız 2010 yılından bu yana ISO 14064-1 kapsamında denetleniyor.

Kaynaklarımızı etkin kullanıyoruz. Enerji tasarrufuna yönelik projelerle 2020'de 9.872.827 kWh enerji tasarrufu gerçekleştirdik. Bunlara ek olarak, üretim süreçlerinde oluşan atık ısıyı tekrar değerlendirerek enerji tüketimini azaltıyoruz. 2020 yılında geçtiğimiz yıla oranla %80,7 bir artış sağlayarak 38.884 MWh atık ısı enerjisi kullandık.

CDP'nin (Carbon Disclosure Project), 2020 yılı Türkiye sonuçlarına göre, iklim değişikliği değerlendirmelerinde notumuz bir puan artarak B seviyesine yükseldi.

Titan Ünitesi Modernizasyonu projesi kapsamında ünite içinde modernizasyon gerçekleştirdik ve kapasite artışı sağladık. Titan Ünitesi'ndeki uygun ve güvenli çalışma ortamının sağlanmasını, eskiyen çeliklerin yenilenerek deprem anında oluşacak risklerin azaltılmasını ve titan içeren ürünlere olan talebin yüksek olması nedeniyle ünitenin kapasitesinin arttırılmasını amaçladık. Projede mevcut sisteme göre daha az ekipman kullandık, enerji ve kimyasal tasarruf sağlayan kapasitesi daha yüksek bir ünite tasarladık. Yıllık 611.856 kWh enerji tasarrufu sağladığımız proje ile toplam yıllık 39.500 ABD doları tasarruf elde ettik. Yenilenen tasarım sayesinde proje sürecinde de 581.500 ABD doları ekipman, otomasyon, çelik ve borulama tasarrufu gerçekleştirildik.

Kesintisiz üretim amacıyla bünyemizdeki doğal gaz santrali ve kojenerasyon enerji santralinde ürettiğimiz enerjiyi iştiraklere de sağlıyor, enerji fazlasını elektrik piyasasına arz ediyoruz. 145 MW elektrik ve 1.005 ton/saat buhar üretim kapasitesine sahibiz. Enerji santralinin tamamı ve geçtiğimiz senelerde devreye alınan 99 MW gücündeki türbin, operasyonel mükemmeliyet ve kârlılık stratejimize uygun olarak çalıştırılıyor, böylece düşük maliyetli ve kaliteli enerji üretiyoruz. Kondens arıtma tesisi kurarak, enerji santralinin çalışma süresini arttırdık.

Yıllara Göre Enerji yoğunluğu (MWh/ton)

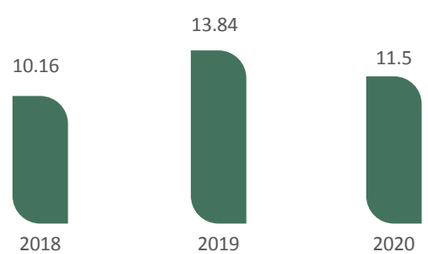

Sera Gazı Yoğunluğu (tonCO2e/ton üretim)

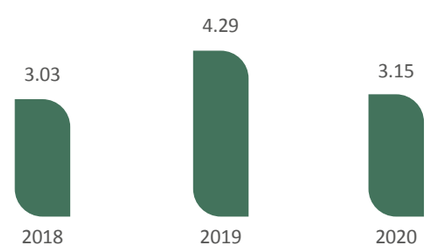

Yıllara Göre Satılan Enerji (MWh)

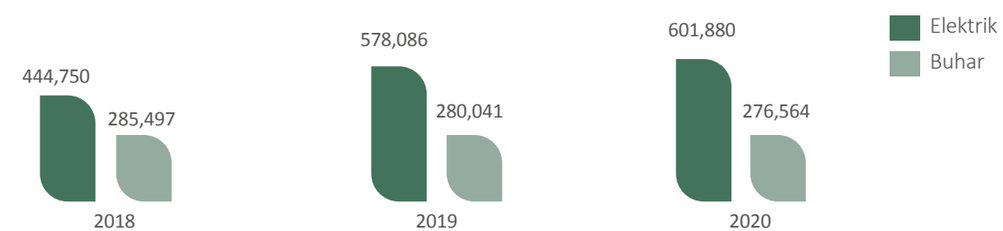

2020 yılında geçtiğimiz yıla oranla üretim süreçlerinde oluşan atık ısı kullanımını %80,7 oranında artırdık ve 38.884 MWh enerji tasarrufu sağladık.

Su

CDP'nin (Carbon Disclosure Project), 2020 yılı Türkiye sonuçlarına göre, su programı değerlendirmelerinde notumuz bir puan artarak A- seviyesine yükseldi ve CDP Turkey Water Leadership Ödülü'nü kazandık.

Dünya nüfusunun artması ve sosyo-ekonomik kalkınmaya bağlı olarak su tüketimi hızla artıyor. Dünya Kaynakları Enstitüsü'ne göre son 50 yılda hane su kullanımı %600 oranında arttı. Bu hızlı artışa rağmen temiz suyun %89'u tarım ve sanayi sektörleri tarafından kullanılıyor. Gelecekte su güvenliğini sağlamak için tüketimin azaltılması ve suyun döngüsel bir model ile tekrar kullanımının desteklenmesi gerekiyor. Akrilik elyaf üretimi, su kullanımının yoğun olduğu sektörler arasında geliyor. Aksa Akrilik olarak öncelikli konularımız arasında yer alan su ve atık su yönetimi için su risklerini göz önünde bulundurarak verimliliği artırma çalışmalarına odaklanıyoruz.

2015 yılında devreye aldığımız ters osmoz sistemi ile suyu verimli şekilde kullanırken ortak arıtma tesisinde alıcı ortama deşarj edilen suyun kalitesini artırıyoruz. Sorumlu üretim bakış açısıyla üretim prosesimizde kullandığımız çözücüyü ileri damıtma teknikleriyle %99,7 oranında geri kazanırken, 2020 yılında yaklaşık 1,1 milyon m3 suyu da geri kazanarak temiz su kaynaklarının korunmasına katkıda bulunduk.

Geri Kazanılan/ Yeniden Kullanılan Su Miktarı (m^3)

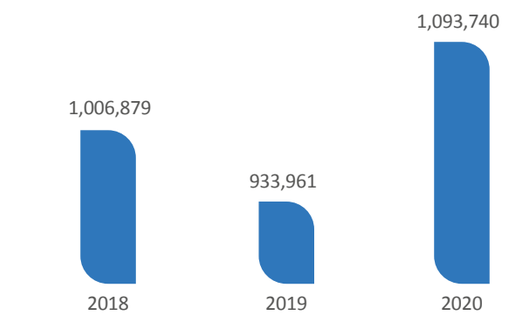

Kaynağına Göre Su Kullanımı (m^3)

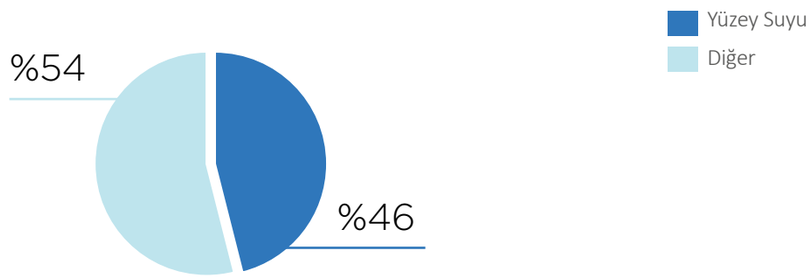

** Diğer, baraj sularını ifade etmektedir.*

2020 yılında doğal kaynak tüketimini azaltmak için Özel Elyaflar ve Filament Üniteleri Kondens Sistemi Revizyonu projesini tamamladık. Kondensin kanala verilmesinin; enerji ve su tüketiminin azaltılması için yapılan proje ile tüm kondensi toplama tankına alarak geri kazandık. Aynı zamanda flaş buharın da geri kazanılmasını sağlayan proje yıllık 7.809.070 kWh enerji tasarrufu ve 12.600 m3/yıl kazan besi suyu tasarrufu sağladı.

Atık

Çevre kirliliğinin önlenmesinde ve atıkların ekonomiye geri kazandırılmasında etkin bir atık yönetimi yaklaşımının belirlenmesi önem taşıyor. Aksa Akrilik olarak, süreç iyileştirme yaklaşımı ile proje ve uygulamalar geliştirerek atıkları azaltıyoruz. Atıkların kaynağında azaltılması, yeniden kullanılması, geri dönüştürülmesi, geri kazanımı, ayrı toplanması ve atık karakterlerine bağlı olarak mevzuata uygun şekilde bertaraf edilmesi atık yönetimi yaklaşımımızın bileşenlerini oluşturuyor. 2020 yılında tehlikesiz atıkların %12'sini geri dönüştürdük ve tehlikeli atıkların %48'inin yakılarak enerji olarak geri kazanılmasını sağladık.

2020 yılı içerisinde atık sınıfında yer alan üretim prosesi çıktılarının, atık sınıfından çıkarılması ve tekrar kullanılması için iyileştirmeler yaptık. Bu kapsamda, enerji santralinde oluşan yaş alçı atığını yan ürün olarak geri kazandık ve 1.518 ton yaş alçının farklı bir sektöre satışını gerçekleştirdik.

Çalışma ve Şehircilik Bakanlığı'nın başlattığı atık yönetiminde iyi uygulamaları içeren "Sıfır Atık" projesi için gerekli süreç ve aksiyonları 2020 yılında tamamladık. Tüm fabrika genelinde sıfır atık konusunda eğitimler verdik. Uygulama kapsamında belirlenen seviyelerden biri olan Sıfır Atık Temel Seviye'ye geçmeyi hedefliyoruz. Atık konusunda her yıl yeni hedefler koyarak uygulama kapsamındaki seviyemizi yükseltmeyi amaçlıyoruz.

Yeni Pres Yatırımları

Planlama ve Satış Operasyon Müdürlüğü, Yatırım ve Projeler Müdürlüğü'nün birlikte başlattığı proje ile pres makine modernizasyonunu ve kapasitesinin arttırılması amaçlanmıştır. Proje kapsamında yeni tow pres kurulumunu gerçekleştirdik. Paketleme için kullanılan balyalama preslerinde yapılan modernizasyon çalışması ile küçük balyadan tek tip büyük balyaya geçtik. Dolayısı ile balya ebatlarını sabit tutarak içerisindeki elyaf miktarını artırdık ve balyalama için kullanılan ambalaj miktarını azalttık. Bu sayede, ambalaj atığını azaltırken, aynı miktar üretim ile balya sayısı azaldığı için fabrika içi forklift hareketlerini sınırlandırarak enerji kullanımını azalttık.

Döngüsel bir iş modeline geçişte öncelikle ürünlerin üretimden ve tüketim aşamalarında çevresel etkilerinin belirlenmesi önem taşıyor. Bunların belirlenmesi için, tüm ürün aşamalarına analizler gerçekleştiriyoruz. Ürün yaşam döngüsü yaklaşımıyla atıkların azaltılması ve yeniden kullanılabilir şekilde tasarımların önünün açılması için inovasyona yatırım yapıyoruz.

Kimyasal Atıklar

Ürünlerimizin tüm yaşam döngüsü boyunca, çalışanlar, müşteriler, toplum ve çevre için güvenli bir şekilde üretilmesi ve kullanımı temel önceliğimizdir. Bu doğrultuda, tekstil ürünlerinin tüm üretim aşamalarını kapsayan, bağımsız bir denetleme ve sertifikasyon sistemi olan OEKO-TEX® Standard 100 uygulayarak Kategori 1 uygunluk testlerini tamamlıyoruz. Üretimde kullanılan kimyasallar konusunda Kimyasalların Kaydı, Değerlendirilmesi, İzni ve Kısıtlanmasına İlişkin Yönetmelik (KKDİK-REACh) ile kullandığımız kimyasalların insan ve çevre sağlığına zarar vermediğinden emin oluyoruz. Ürünlerin kalitesi ve güvenliğini tüm değer zinciri boyunca sağlamak için yerel ve uluslararası standartları takip ediyor ve uyguluyoruz.

2020'de, Kimyasalların Yönetimi çalışmaları kapsamında, Entegre Çevre Bilgi Sistemi içerisindeki BEKRA Bildirimi ve Kimyasal Kayıt Sistemi uygulamaları yardımı ile Oracle Kimyasal Yönetim modülünü kurduk. Sistem, Aksa Akrilik'in ürettiği ve satın aldığı tüm kimyasalların Güvenlik Bilgi Formlarının mevzuata uygun hale getirilmesini ve kimyasallarla ilgili detay bilgilerin kaydedilmesi sağlıyor. Bu modül ile Aksa Akrilik bünyesinde bulunan kimyasalların kaydının uygun şekilde yapılmasını, çalışanları ve çevreyi tehlikeli kimyasal etkisinden korumayı amaçlıyoruz.

Biyoçeşitliliğin Korunması

İnsan refahına hizmet eden ve ekolojik süreçleri tanımlayan ekosistem servislerinin devamlılığı için biyolojik çeşitliliğin korunması gerekiyor. Bu konuda öncelikli olarak izleme çalışmaları yapılıyor, daha sonra türlerin yerinde korunması için koruma ve farkındalık projeleri oluşturuluyor. Aksa Akrilik olarak, operasyonlarımızın çevre ve biyoçeşitlilik üzerindeki etkilerini Biyoçeşitlilik Sözleşmesi (Convention on Biological Diversity-CBD) ilkeleri rehberliğinde takip ediyoruz. 2016 yılından bu yana üretim tesislerimiz ve yakın çevresindeki bitki örtüsü, hayvan yaşamı ve sudaki yaşam üzerine değerlendirmelerle nadir ve korunması gereken türleri ve doğal yaşamı inceliyor, türlerin devamlılığının sağlanması için izleme ve koruma projeleri uyguluyoruz. Aksa Biyoçeşitlilik Raporu ile 2020 yılında YALKİM Organize Sanayi Bölgesi için tamamlanan Flora ve Fauna Değerlendirme Raporu'nu entegre ederek, biyoçeşitlilik üzerindeki etkimizi daha bütüncül bir yaklaşımla değerlendirmeye başladık.

2020 yılında biyoçeşitliliğin korunması kapsamında gerçekleştirilen floristik değerlendirme kapsamında 10x10 km2'lik bir etki alanı içerisindeki Uluslararası Doğa Koruma Birliği (IUCN) ve Bern Sözleşmesi'ne göre korunması gereken bitki türlerini tespit ettik. Araştırmalar sonucunda *Centaurea wagenitziana, Campanula sparsa, Lotus angustimus* türlerinin izlenmesi ve koruma altına alınmasına karar verdik.

IUCN'ye göre EN-ENDANGERED (Tehlikede), VU-VULNERABLE (Zarar Görebilir) tehdit kategorisinde yer alan bu türler Türkiye'de Güney Marmara Bölgesinde yayılım gösteriyor. Oluşturacağımız İzleme Planı ile bu türlerin popülasyonlarını üç yıl boyunca takip edeceğiz. Bu izleme planı kapsamında aşağıdaki adımlar izlenecektir;

- Arazi çalışmalarında tespit edilecek hasas türler GPS koordinatlarına dayalı olarak haritalara aktarılması
- Tehdit altındaki sınıfların tohumlarının uluslararası standartlara uygun olarak toplanması
- Tohumların bir kısmının ilgili tohum gen bankalarına ulaştırılması
- Koruma gerektiren türlerin, tohum ya da fide olarak ekolojik özellikleri yakın olan alan dışı habitatlara taşınarak (Ex-Situ) yeni populasyonlar oluşturulması
- Yeni habitatlarda, tohumların çimlenmesinin ve fidelerin hayatta kalma oranlarının takip edilmesi



acryterna

Acryterna;
Performans, teknoloji ve çevre

İnsan Kaynağı Yönetimi

İş yapış şekillerinin değiştiği ve yeni nesil yeteneklerin iş gücüne katıldığı günümüzde şirketlerin geleceğe hazır olmaları büyük bir önem taşıyor. 21. Yüzyıl yetenekleri ile uyumlu bir iş kültürü yaratmak ve yeni nesil yeteneklerin beklentilerine yanıt vermek şirketleri geleceğe hazırlıyor. Araştırmalara göre, dijitalleşme ile yeni işler ortaya çıkarken, iş yapış şekilleri ve iş ortamları da değişecek. [10]Yetkinlikler bu bağlamda yeniden tanımlanırken yetenekleri iyi yöneten; esneklik, çeşitlilik ve kapsayıcılığı iş kültürüne entegre eden şirketler rekabet avantajı sağlıyor. Özellikle COVID-19 süreci ve normalleşme ile yeni normalde geleceğe hazır, dayanıklı iş ortamları ve insan sermayesinin giderek daha çok önem kazanması bekleniyor.

Aksa Akrilik olarak çalışanlarımıza sunduğumuz katılımcı, kapsayıcı, eşit ve güvenli çalışma ortamı ile çalışan bağlılığını esas alıyor, hep birlikte şirket hedeflerimize sağlam adımlarla ulaşmayı amaçlıyoruz. Tüm insan kaynakları uygulamalarımızın temelinde insan haklarına saygıyı yer alıyor. İnsan kaynakları süreçlerini dijitalleştirerek iş süreçlerinin daha etkin ve verimli olmasına odaklanıyoruz. Çalışanların 21. yüzyıl becerilerine uyum sağlamaları için insan kaynağımızı donanımlı hale getiriyoruz. İnsan odaklı yaklaşımımız ve sürekli gelişim ilkemiz ile çalışanlarımız için daha iyi bir çalışma ortamı sağlayacak aksiyonları almayı önemsiyoruz.

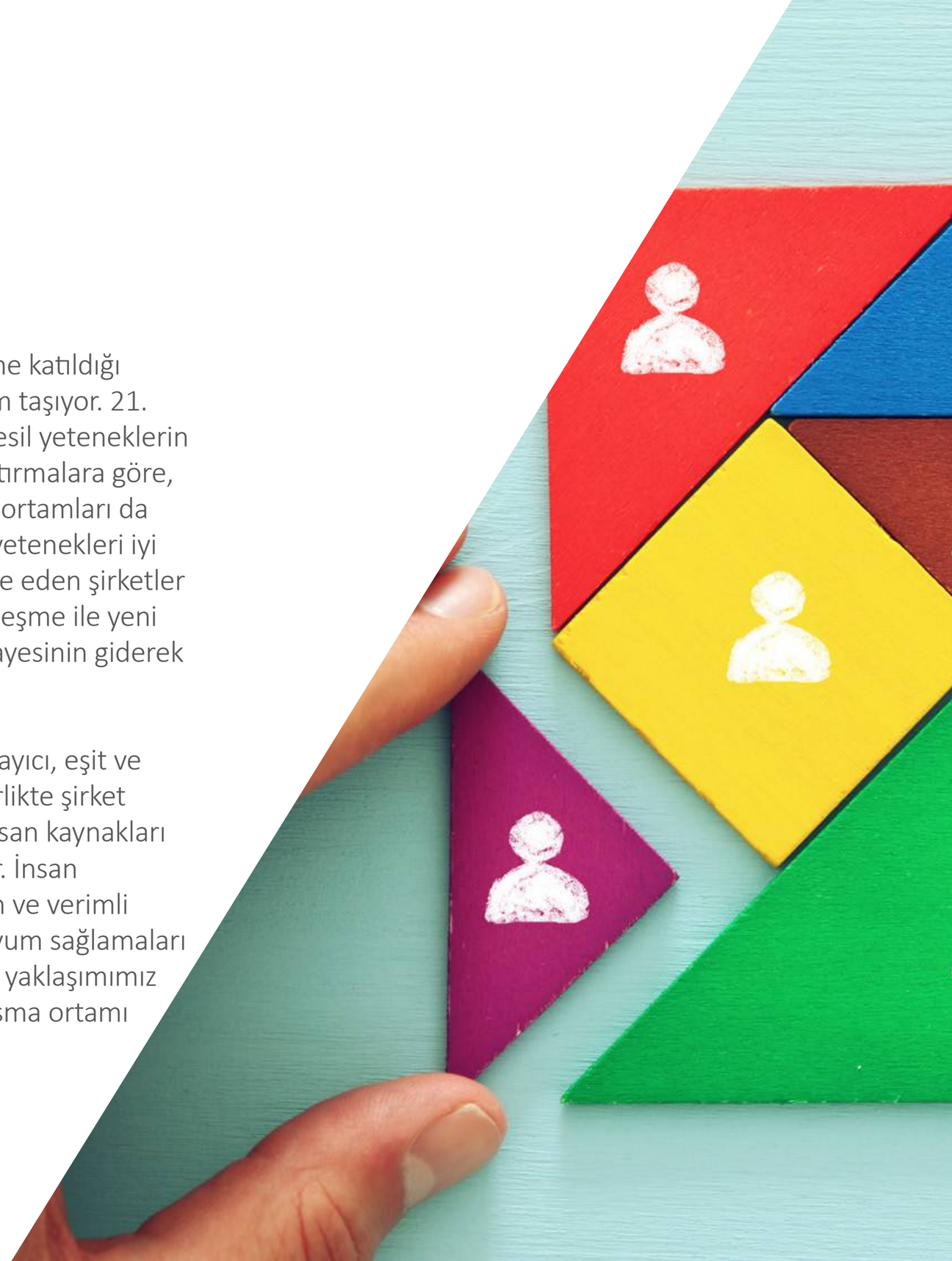

[10]Future of Work, Deloitte, https://www2.deloitte.com/us/en/insights/focus/technology-and-the-future-of-work.html

Çalışan Profili

Tüm çalışanlarımıza işe alım, ücretlendirme, performans ve kariyer yönetimi konularında yaş, engellilik, etnik köken, cinsiyet, inanç, cinsel yönelim ayrımı göz etmeden eşit yaklaşıyoruz. İnsan haklarına saygıyı esas alan İnsan Kaynakları Politikamız, çalışanlarımıza yönelik yaptığımız yatırımların ve çalışanlarımızla kurduğumuz iletişimin çerçevesini belirliyor; Aksa Akrilik'in temel stratejilerini destekliyor, hedeflenen iş sonuçlarının elde edilmesini kolaylaştırıyor.

2018 yılında belirlediğimiz Kadın İstihdamı ve Kadın Yönetim Kurulu Üyeliği Politikamız ile kadın ve erkek arasındaki fırsat eşitliğini sağlamayı ve kadınların karar mekanizmalarındaki konumunun güçlenmesini amaçlıyoruz. Bu politika ile işe alım, eğitim ve kariyer planlama süreçlerinde cinsiyete dayalı olmayan yaklaşımlar geliştirmeyi, şirketimizin yönetim kurulundaki kadın üye oranını minimum %25 seviyesinde tutmayı ve kadın istihdamımızı artırmayı hedefliyoruz. **2020 yılında Yönetim Kurulundaki kadın oranı %33'ten %44'e yükselmiştir, kadın yönetici oranımız ise %24 olmuştur.**

Kategoriye göre çalışanlar (%)

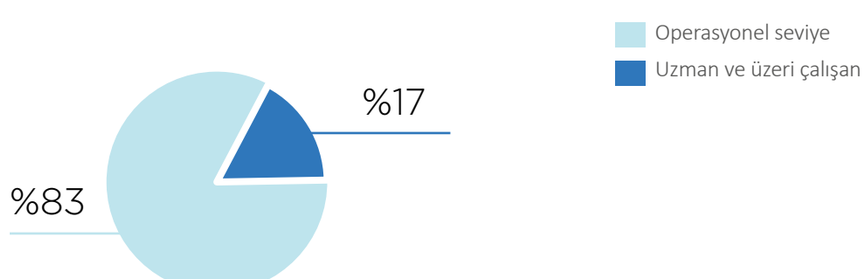

2018 yılından bu yana toplumsal cinsiyet eşitliğine katkı sağlamak ve kadın istihdamını artırmak amacıyla KAGİDER önderliğinde geliştirilen Fırsat Eşitliği Modeli (FEM) sertifikasına sahibiz. Ayrıca 2020 yılında UNGC Hedef Cinsiyet Eşitliği Programına dahil olduk. Bu program kapsamında gerçekleştirilen analizlerin yanı sıra üç atölye çalışmasına katılım sağladık.

Aksa Akrilik olarak genç yeteneklerin şirketimizi yakından tanımalarını sağlayarak işveren markamızı güçlendirmek, en iyi yeteneklere ulaşmak, mezuniyeti yaklaşan öğrenciler ve yeni mezunlarla bağlantı kurmak amacıyla öne çıkan etkileşim aktivitelerine katılım sağlıyoruz. 2020 yılında kariyer fuarları, kariyer zirveleri, mülakat günleri gibi bir çok kampüs aktivitelerinde yerimizi aldık. Şirketimizin orta ve üst düzey yöneticileri, konuşmacı olarak katıldıkları etkinliklerde kariyer yolculuklarını ve tecrübelerini paylaşarak genç yeteneklere ilham oldu. Şirketimiz, işe alım sürecimiz ve Ekpres Kariyer Programımız hakkında bilgilendirme yapıp öğrencilerin sorunlarını yanıtladığımız etkinliklerin yanı sıra, Mülakat Deneyimi etkinliklerinde yer alarak mezuniyeti yaklaşan öğrencilere işe alım süreci ile ilgili tecrübe kazanma fırsatı sunuyoruz.

Çalışan Memnuniyeti ve Bağlılığı

Aksa Akrilik'in insan odaklı, gelişime önem veren ve katılımcı kültürü çalışan bağlılığını sağlamada en önemli unsurları oluşturuyor. Yetenekleri tutmak için çalışanlarımızın bağlılığını ölçüyor, aldığımız geribildirimler doğrultusunda aksiyonlar planlıyor, çeşitli iç iletişim uygulamalarını ve sosyal aktiviteleri hayata geçiriyoruz.

Çalışan bağlılığını ölçmek üzere 2015 yılından bu yana Great Place to Work Enstitüsü ile Güven Endeksi uygulamasını gerçekleştiriyoruz. Son olarak 2018 yılında çalışanlarımızın %74'ünün katılımıyla yapılan anket sonuçlarına göre, ankette yer alan 58 ifadeye verilen olumlu yanıtların ortalaması olan Güven Endeksi %55, genel algı sorusuna verilen olumlu yanıtların oranı ise %69 olarak ölçüldü. Her üç yılda bir tekrarladığımız bu çalışmayı 2021 yılında gerçekleştireceğiz.

Çalışanlara, görüşlerinin alındığı ve yönetime aktif şekilde katılımlarını destekleyen çeşitli mekanizma ve kanallar sunuyoruz.

Çalışan bağlılığı anketi uygulaması → **Odak grup çalışmaları** → **Çalışanları temsilen seçim yolu ile belirlenen Temsil Heyeti** → **Öneri sistemi ve fikir formu süreçleri**

2020 yılında çalışanlarımız toplam 164 öneride bulundu, bu önerilerden 49'u kabul edildi ve 4'ü hayata geçirildi.

Çalışan iş-yaşam dengesini destekleyecek şekilde sosyal projeler ve faaliyetler gerçekleştiriyoruz. Şirket içi etkinlikleri organize etmek için çalışanlardan oluşan AKSET (Aksa Sosyal Etkinlikler Takımı) gönüllüleri faaliyet gösteriyor. Yıl içerisinde gerçekleşecek etkinlikler çalışanlardan önerileri doğrultusunda AKSET gönüllüleri tarafından organize edilmektedir, çalışan temsilcilerinden oluşan Temsil Heyeti üyeleri de etkinliklerin belirlenmesi ve organizasyonu sırasında aktif rol oynuyor. AKSET'in etkinlikleri arasında dalış, tenis, model uçak eğitimleri, yelken kursları, tiyatro, konser, gezi gibi organizasyonlar bulunuyor. Bu organizasyonlarda yaklaşık 200 çalışanımız aktif olarak yer alıyor.

Çalışanlarımızın iş- yaşam dengesi ve sağlığını önemsiyoruz. Haftalık ortalama 40 saat olan çalışma saatlerimiz ve dörtlü vardiya sistemimiz ile iş-yaşam dengesini destekliyoruz.

Birlikte Gururla Aksa (BGA)

Tüm Aksa Akrilik çalışanlarının daha etkin ve kolay iletişim kurması amacıyla tasarladığımız mobil uygulama olan Birlikte Gururla Aksa (BGA) Mobil'i 2020 yılında hayata geçirdik. İnsan Kaynakları, Kurumsal Gelişim ve Kurumsal İletişim birimlerinden oluşan proje ekibinin ortak çalışması ile geliştirilen mobil uygulama, özellikle pandemi döneminde çalışanlar ile etkili iletişim sağlanması yönünde önemli katkılar sağladı.

BGA ile iç iletişimin daha çevik ve etkin yürütülmesini, şirket içi bilgilerin özellikle bilgisayar kullanıcısı olmayan çalışanlar için daha kolay erişilir hale gelmesini, çalışanlar arası etkileşimin ve iş birliğinin artmasını, çalışan bağlılığının yükselmesini hedefliyoruz. Uygulamayı her geçen gün ihtiyaçlar doğrultusunda yeni içerik ve özellikler ekleyerek zenginleştiriyoruz.

Şirketimizde iç ve dış tüm paydaşlarımızın bildirimlerine açık olan ve gizlilik esasına dayalı Etik Hat bulunmaktadır. Çalışanlarımız, yaşadıkları memnuniyetsizliği veya herhangi etik dışı durumu etik hat üzerinden iletebiliyorlar. Bildirimler bağımsız bir kuruluş tarafından alınıyor. Etik hatta e-posta/posta ve/veya haftanın 7 günü 10:00-22:00 arasında telefon ile ulaşılabiliyor. Şirketimizde Etik Hattın yanı sıra çalışanların şikayetlerini bildirebilecekleri Etik Temsilcisi bulunuyor. Etik Hat ve Etik Temsilcisine gelen bildirimler Akkök Holding bünyesinde sabit üç temsilciden ve ilgili şirketin Etik Temsilcisinden oluşan Etik Kurul tarafından değerlendirilerek çözüme kavuşturuluyor.

Yetenek Yönetimi

Yetenek yönetimine verdiğimiz büyük önem doğrultusunda çalışanlarımızın, yetkinliklerini ve gelişim alanlarını modern insan kaynakları metotlarıyla tespit ediyor ve kariyer gelişimine yol gösterecek çalışmalar gerçekleştiriyoruz. Etkin yetenek yönetimi uygulamalarımızla çalışanlarımızın geleceğin liderleri olmasını amaçlıyoruz.

2020 yılında tüm eğitim süreçlerimizi şirket stratejimiz ve hedeflerimiz ile uyumlu hale getirip sistematik şekilde tasarlamak üzere çalışmalara başladık. Bu kapsamda, eğitim süreçlerine Kurumsal Eğitim Akademisi bakış açısını getirerek çalışanlarımıza yapılandırılmış bir eğitim programı sunacağız. Kurumsal Akademi ile işveren markamızın değerini güçlendirmeyi hedefliyoruz. Mart ayı itibariyla dijital öğrenme platformumuz Aksa Akademi üzerinden tüm çalışanlarımıza iş etiği, çevre, bilgi güvenliği gibi farklı alanlarda çeşitli eğitimler sunduk. Pandemi döneminde tüm çalışanlarımız ile "Dijital Öğrenme Yolculuğu Kataloğu"nu paylaşarak, çevrimiçi eğitim-gelişim platformları ve evde yapılacak aktiviteler ile ilgili bilgilendirme sağladık. 2020 yılında oryantasyon programları, kişisel gelişim eğitimleri, mevzuat gereklilikleri ve birimler tarafından belirlenen mesleki gelişim ihtiyaçları neticesinde toplam 951 kişi saat eğitim verdik.

2015'ten itibaren uygulanan Aksa mentor-mentee programı kapsamında eşleşmeler doğrultusunda bir yıl süre ile ayda bir görüşmeler yapılıyor, menteelerin gelişim alanlarına yönelik aksiyonlar planlanıp hayata geçiriliyor. Programda mentorlar, Genel Müdür, Genel Müdür Yardımcısı, Direktör ve Müdürler; menteeler ise Yönetici ve Uzmanlar arasından belirleniyor. 2015 yılından bu yana 101 mentee programa dahil oldu. Yetenek Yönetimi uygulamaları kapsamında ihtiyaçlar doğrultusunda yönetici koçluğu hizmetleri de alınıyor.

Ekspres Kariyer Staj Programı

Üniversite 3. ve 4. sınıf öğrencileri ile yüksek lisans öğrencileri için sunduğumuz proje bazlı bir staj programı olan Ekspres Kariyer ile stajyerlerimizin, şirketimizin çeşitli bölümlerindeki projelerde görev almalarına imkan sağlıyor; kariyerlerini planlamalarına, hedeflerine yönelik daha bilinçli karar vermelerine destek oluyoruz. Bu program bizlere de gelecekteki potansiyel çalışma arkadaşlarımızı yakından tanıyarak daha iyi değerlendirme fırsatı sunuyor. Stajyerlerimiz program sonunda projelerini, şirket hakkındaki genel değerlendirmelerini, iyileştirme önerilerini, kariyer hedeflerini üst yönetim katılımıyla gerçekleşen sunumda bizlere aktararak staj programını tamamlıyorlar.

Müdürlük rollerine ideal varış yollarını ve operasyonel seviyede farklı pozisyonlar arasındaki geçişleri gösteren kariyer haritaları hazırlıyoruz. Yönetici ve üzeri pozisyonlar ile operasyonel seviye kritik pozisyonlar için yedekleme planlarımız bulunuyor. Ayrıca çalışanlarımıza iç ilan sistemimiz ve rotasyon uygulamamız ile farklı görevleri tanıma ve iş zenginleştirme fırsatı sağlıyoruz.

Uzman ve üzeri tüm çalışanlarımız için kariyer planlaması yapıyoruz, belirli periyotlarda liderlik potansiyel envanterleri hazırlıyor ve 360 derece değerlendirmeler yapıyoruz, gelişim ve güçlü alanlarının belirlenebilmesi için değerlendirme merkezi uygulamasına yönlendiriyoruz.

Çalışanlara yaptığımız yatırımları ölçüyoruz. Bu doğrultuda çalışan yatırımlarının geri dönüşü 2020 yılında 6,11 olarak gerçekleşti. [11]Bu ölçümler sayesinde yaptığımız yatırımların stratejik hedeflerimize uyumlu olmasını ve verimliliği arttırmayı amaçlıyoruz.

2020 yılında işe yeni başlayan çalışanlarımızın oryantasyon sürecini daha verimli ve çevik hale getirmek için oryantasyon programının dijitalleşmesi yönünde çalışmalara başladık.

[11]Çalışan yatırımlarının geri dönüşü, toplam gelirden tüm operasyonlara ve çalışanlara ilişkin giderlerin çıkarılması ve bunun toplam gelirlere oranlanması ile hesaplanmaktadır.

Performans Yönetimi

Her yıl düzenli olarak tüm çalışanlarımızı Performans Yönetim Sistemi ile değerlendiriyoruz. 2020 yılında çalışanlarımızın %91'i performans değerlendirmesi sürecine dahil edildi. Performans sistemine entegre edilen gelişim planlama süreci ile uzman ve üzeri çalışanlar için güçlü yönleri ve gelişim alanları ile ilgili aksiyon planlaması yapılıyor. İlgili yıl için belirlenen şirket hedeflerinin gerçekleşmesine bağlı olarak Yönetim Kurulu kararı doğrultusunda çalışanlara ödüllendirme yapılıyor.

2020 yılında gerçekleştirdiğimiz çalışmalarda ve uzun dönemli hedeflerimizde; çeviklik, dijitalleşme, iç iletişim, organizasyonel gelişim konularına ve pandemi döneminde çalışan sağlığına yönelik tedbirlere odaklandık. İnsan kaynakları süreçlerinin dijitalleşmesi çalışmaları kapsamında işe ve şirkete uyum, gelişim planlama, kariyer planlama süreçlerini dijital sisteme taşıdık.

İş Sağlığı ve Güvenliği

Aksa Akrilik'te iş sağlığı ve güvenliği (İSG) işimizin doğası ve çalışanlarımıza verdiğimiz önem gereği yüksek öncelikli bir konudur. Tüm değer zincirimiz boyunca iş gücümüzün sağlığını ve güvenliğini sağlamak üzere sıfır kaza odaklı bir İSG yönetim yaklaşımını benimsiyoruz. İSG kapsamında üretim süreçleri başta olmak üzere tüm çalışma ortamlarını analiz ederek değerlendiriyoruz. Tüm süreçlerin yönetilmesinde yerel mevzuatlara uygun hareket ediyor, uluslararası yönetim sistemlerini uyguluyoruz.

İSG Faaliyetleri, SEÇ Müdürlüğü koordinasyonunda, bölüm müdürleri tarafından yürütülmektdir. Çalışanlar İSG Kurulunda temsil edilmekte ve kurulda yasal mevzuat gereği olması gerekenler dışında tüm bölüm müdürleri de yer almaktadır. İşveren vekili olarak Fabrika Direktörü kurula liderlik etmektedir. 2020 yılında her ay bir kez olmak üzere 12 kez, bir kez de ayrıca COVID-19 üzerine olmak üzere toplam 13 toplantı yapılmıştır.

Fabrikamız 2007 yılından bu yana OHSAS 18001 sertifikasına sahip olup 2021 yılı Ocak ayı içerisinde ISO 45001 İş Sağlığı ve Güvenliği Yönetim Sistemi sertifikasyonuna geçiş yapmayı planlıyoruz.Yıllık olarak müdürlük ve çalışanlarının tüm sağlık, emniyet, çevre konularını kapsayan SEÇ Bilinci hedefi yanında üst yönetimin de iş kazalarının azaltılması hedefi bulunuyor.

2020 yılında Kaza Sıklık hızı, bir milyon saatte, 4.1 olarak ölçülürken geçen yıla oranla bu rakam %41 iyileştirilmiştir. Çalışan başına ortalama 16 saat olmak üzere, yıllık toplam İSG eğitimi 20.372 saat olarak gerçekleşmiştir.

	2018	2019	2020
Kaza Sıklık Oranı (%)	0,56	1,08	0,59
Kayıp Gün Oranı (%)	23,41	19,36	18,47
Devamsızlık Oranı (%)	2,16	1,78	2,57

İSG Performansı

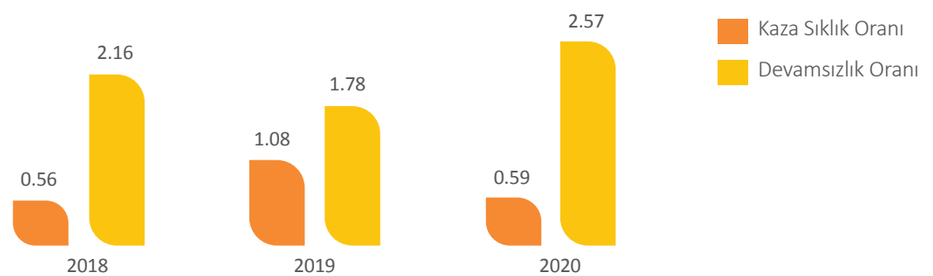

AKSA Kaza Azaltma Takımı - KÖK-AKAT

2015 yılında başladığımız bu proje ile şirket genelinde Davranışsal Güvenlik Kültürünün geliştirilmesi ve yaygınlaştırılması; bu sayede iş kazalarının önlenmesi, güvensiz davranış ve koşulların azaltılması hedeflenmiştir. Proje ile yapılan ölçüm ve gözlemlemeler elektronik ortamda kayıt altına alınmakta, çıkan sonuçlar yorumlanarak iyileştirilmesi gereken konularda aksiyonlar alınmaktadır.

Forklift-Yaya Etkileşimini Azaltma Projesi

Üretim sahamızda yoğun bir forklift ve yaya etkileşimi bulunmaktadır. Forkliftler ile taşıma işlemleri sırasında yaşanabilecek tehlikeli durumların ve iş kazalarının önüne geçmek hatta mümkünse sıfırlayıp en aza indirmek üzere Endüstri 4.0 ve nesnelerin interneti (Internet of things-IOT) teknolojisinden yararlanarak bölge bazlı bir ışıklı uyarı sistemi ile forklift yavaşlatma ve yaya koruma sistemi kurduk. Sistemler sırasıyla şu şekilde işlemektedir:

Bölge bazlı ışıklı uyarı sisteminde forklift, taşıma kanalına girdiğinde IOT cihazları sayesinde kanaldaki LED ışıkları çalışmaktadır. Bu sayede ortamdaki sesten dolayı forklifti göremeyen çalışan Kırmızı ışıklar ile uyarılmaktadır. Forklift kanaldan ayrılana kadar uyarı ışıkları yanmaya devam eder.

Forklift yavaşlatma ve yaya koruma sisteminde ise çalışan üzerindeki takip cihazı ve forklift üzerindeki duyular sayesinde mesafe kontrolü yapılır. Güvensiz yaklaşım mesafesine (7m) gelindiğinde Forklift Merkezi Birimi forklifte komut vererek istenilen hıza düşürülmesini sağlar. Forkliftler sahada maksimum 10 km/saat hızda çalışmaktadır. Kademeli yavaşlatma ile yüke de zarar vermeden forkliftin hızı 2 km/saat'e düşürülmektedir. Bu hız aynı zamanda insan sürünme hızına eşdeğerdir.

Turkcell ile iş birliği yaptığımız projede forklifte bağlı tehlikeli iş kazalarının önlendiğini gözlemledik, benzer projeleri önümüzdeki dönemde diğer tesislerimiz için de planlıyoruz.

Tedarik Zinciri

Geniş bir paydaş ekosistemini barındıran küresel tedarik zinciri ağları, insan hakları ihlâli, çocuk işçiliği, zorla çalıştırma gibi sosyal; enerji israfı, kontrolsüz atık yönetimi gibi pek çok olumsuz çevresel etkilere bağlı riskleri beraberinde getiriyor. Operasyonlarımızın sürdürülebilirliği ve bu risklerin önüne geçmek için sosyal ve çevresel konuları gözeten bir tedarik zinciri yönetimi yaklaşımı benimsiyoruz.

Dünyadaki en büyük, Türkiye'nin ise tek akrilik elyaf üreticisi olarak 1.000'in üzerinde tedarikçimizle en verimli planlama ve üretim koşullarının sağlanması, çalışma koşullarının iyileştirilmesi, iş sağlığı ve güvenliğine yönelik uygulamaların arttırılması konularına öncelikli olarak odaklanıyoruz. Bunun yanı sıra hammadde tank sahalarında modernizasyon ve kapasite artışı çalışmaları planlıyoruz. Kapsamlı ve tüm paydaşların gözetildiği bir tedarik zinciri yönetimi ile müşterilerin beklentilerini karşılayan, çevresel etkisi düşük, kaliteli ürünler sunuyoruz. Tedarik zinciri yönetimi en üst seviyede sahipleniliyor. Tedarik zinciri çalışma standartlarından sorumlu olan Tedarik Zinciri Direktörü, doğrudan Genel Müdür'e raporlama yapmakta ve Akkök Holding CEO'suna ise iki raporlama düzeyi uzaklıktadır.

2020 yılında Sürdürülebilir Sorumlu Tedarik Zinciri Politikasını yayımladık. Bu eksende tüm satın alma sözleşme taslaklarına iş etiği ile ilgili madde ekledik ve sosyal anlamdaki hassasiyeti ve farkındalığı arttırdık. Politikada sürdürülebilirlik bakımından sorumluluklarımızı ifade ederken değer zincirindeki çevresel ve sosyal sorunların çözümüne odaklanmayı taahhüt ediyoruz. Bu politika kapsamında evrensel hukuk kurallarına uyan, Birleşmiş Milletler Küresel İlkeler Sözleşmesi'nin 10 İlkesini gözeten, çalışanlarının gelişimini, sağlığını ve güvenliğini önemseyen, onlara adil çalışma koşulları sunan, su ve enerji gibi kritik kaynakları koruyarak çevresel etkisini düşürmeye önem veren, teknolojiye yatırım yapan tedarikçilerle çalışmayı esas alıyoruz. Politika, tedarikçilerimizin sürdürülebilirlik anlamında güçlenmesini sağlayacak ortak projelerin de önünü açmaktadır.

2020 yılında başlayan ve etkilerini deneyimlemeye devam ettiğimiz küresel salgın, tedarik zincirlerinde önemli kesintilerin yaşanmasına sebep oldu; küresel arzın düşmesiyle birlikte dünya genelinde tedarik zincirleri kırılma noktasına geldi. [12]Salgının sonuçlarının altını çizdiği önemli bir nokta da yerel tedariğin önemi oldu. Büyük oranda yerel tedarikçilerden oluşan ağlar sayesinde üretim kesintisiz şekilde devam etti. Hem tedarik ve üretimde sürekliliği sağlamak hem de yerel ekonomik kalkınmaya destek olmak için tedarikçi seçiminde yerel tedarikçilere öncelik veriyoruz. Bu kapsamda 2020'de 1.226 tedarikçimizin %86'sını yerel tedarikçiler oluşturdu. Tedarikçilere yapılan ödemelerin de %47'si yerel tedarikçilere gerçekleştirildi.

[12] *Supply chain recovery in Coronavirus times, 2020, Mckinsey & Company*

Değer Zincirinde Sürdürülebilirliği Yaygınlaştırmak

Sürdürülebilirlik yaklaşımımızı tedarikçilerimiz arasında yaygınlaştırıyor, tedarikçilerimizin gelişimine, dolayısıyla ekosistemin güçlenmesine destek oluyoruz. Bu süreçte gerçekleştirdiğimiz çift taraflı iletişim, denetim ve performans değerlendirme ile tedarikçilerin performansını yakından takip ediyoruz.

Yeni tedarikçi seçiminde ve mevcut tedarikçilerin değerlendirme süreçlerinde çevre, İSG ve etik konularında belirlediğimiz standartlarda olmalarını gözetiyoruz. Tedarikçilerin belirlediğimiz Aksa Akrilik standartlarını yakalayabilmeleri için Tedarikçi Performans Değerlendirme Sistemi aracılığıyla temel yetkinliklerini belirleyip geliştirmelerini ve yıllık performanslarını değerlendirmelerini bekliyoruz.

2020 yılı içerisinde toplam tedarikçilerimizin %34'ünü tedarik sürdürülebilirliğini sağlamak üzere değerlendirmeye tabii tuttuk. Değerlendirmeye tabii tuttuğumuz tedarikçilerin %12'sini yüksek riskli gördüğümüz tedarikçiler oluşturdu. Ayrıca kritik tedarikçilerimizin %36'sını da çevresel ve sosyal denetimlere tabii tuttuk. 2020 yılında 2019 yılından farklı olarak denetimleri tedarikçilerimize gönderilen soru formları aracılığı ile gerçekleştirdik ve gelen yanıtlar üzerinden tedarikçilerin etik, çevresel ve sosyal uygulamalarını değerlendirdik. Denetim kapsamında çevresel anlamda etkilerin belirlenmesi, iyileştirmeye yönelik aksiyon planları yapılması, hava emisyonu, su kullanımı, arazi kullanımı, atık su deşarjı, gürültü vb. dahil olmak üzere çevresel izinlerin temin edilmesi, atık yönetiminin nasıl yapıldığı ve çalışanlara bu konularda verilen eğitimler gibi farklı kriterleri sorguladık.

Tedarik Zinciri ve Çevresel Etkiler

Düşük karbonlu ekonomiye geçişte tedarik zincirine bağlı çevresel etkilerin azaltılması büyük öneme sahiptir. Sürdürülebilirlik anlamında yaymak istediğimiz yaklaşımın önemli bir boyutu da lojistikte ve ürün/hammadde tedariğinde çevresel ayak izinin düşürülmesidir. Özellikle lojistik konusunda verimli planlamalar yapmak ve doğru iş ortaklarıyla çalışmak önceliğimizdir. Lojistik tedarikçilerimizin çoğu Avrupa Birliği çevresel standartlarına uygun üretilen ve sınıfındaki en az karbon salımı değerlerine sahip araçlar kullanarak, araç filtrelerinin orijinalliğine dikkat ederek ve araç bakım sürelerini %10 daha kısa tutarak çevresel sürdürülebilirliğe katkı sağlamaktadır.

Sosyal açıdan ise kuruluşun, renk, ırk, etnik köken, yaş, cinsiyet, cinsel yönelim, engellilik, din, siyasi ilişki, örgütlenme-sendika üyeliği özgürlüğü, medeni durum, hamilelik veya hastalık durum temelinde ayrımcılığı yasaklayan yazılı politika ve prosedürler, son üç yılda yaşanan herhangi bir grev, gösteri veya işçi anlaşmazlığı, çocuk işçiliği, yerel yönetmelik veya sözleşmeyle belirlenen çalışma saati sınırlarına uyum konularını irdeledik. Tedarikçi denetimlerinde 2020 yılında hiçbir uygunsuzluk tespit etmedik.

Tedarikçilerimizi bilinçlendirmeye ve iş yapış şeklimizin onlara da yansıması için almaları gereken eğitimler konusunda yönlendirmeler yapıyoruz. Fabrikamızda alt işveren olarak çalışanların, iş ilişkimizin ön koşulu olarak bazı alanlarda eğitim alma zorunluluğu söz konusu. İSG, çevre ve ilk yardım konularında 2020 yılında 187 tedarikçimiz, 3.336 çalışan*saat eğitim aldı. Tedarikçi çalışan başına yıllık eğitim ortalama eğitim saati ise 18 saat olarak gerçekleşti.

Yatırımcı İlişkileri
Birim Faaliyetleri

Şirketimiz 9,72 skor ile Kurumsal Yönetim Derecelendirme Notu en yüksek ikinci şirket olmuştur.

Yatırımcı İlişkileri Birimi'nin temel görevi, yasal mevzuata uyum ve paydaşlarına karşı şeffaf, hesap verebilir, adil ve sorumluluk sahibi yönetim yaklaşım modelidir. Bu hedefi gerçekleştirmek için, Aksa hisselerinin seyri hakkında menfaat sahiplerine kapsamlı ve tam doğru bilgi vermek maksadıyla yatırımcı ilişkileri araçları kullanmaktadır ve yönetmektedir.

Yatırımcı İlişkileri birimi ilke edindiği temel çalışma prensipleri arasında ulaşılabilirlik, paydaşlara hızlı geri dönüş sağlama, şeffaf, tutarlı ve zamanlı bilgilendirme yer almakta olup ve Şirket internet sitesinde mevcut olan bilgilerin güncel tutulması esastır. Bölümdeki her çalışanın, yasal mevzuata hakim, Sermaye Piyasası Kurulu'nun zorunlu tuttuğu lisanslara sahip olan, şirket ve sektör dinamiklerini iyi bilen ve aktarabilen yetkin kişilerden oluşmasına özen gösterilmektedir. Bu bağlamda Yatırımcı İlişkileri bölümü şirketini doğru tanıyıp iyi analiz ederek ve şirket stratejilerine hakim olup bu stratejilerin iletişimini en etkin yöntemlerle yaparak fark yaratmayı hedeflemektedir.

2020 Yılı İçerisinde Önemli Gelişmeler

1- Kurumsal Yönetim Derecelendirme

Türkiye'de Sermaye Piyasası Kurulu (SPK) Kurumsal Yönetim İlkeleri'ne uygun olarak derecelendirme yapmak üzere faaliyet izni bulunan, Saha Kurumsal Yönetim ve Derecelendirme Hizmetleri A.Ş. tarafından "Kurumsal Yönetim Derecelendirme Raporu" güncelleme çalışmaları yapılmıştır.

Şirketimizin, Kurumsal Yönetim İlkeleri'ne uyumunun derecelendirilmesine ilişkin olan bu rapor, Saha'nın Şirketimiz nezdinde yaptığı ayrıntılı incelemelerinden elde edilen sonuçlardan yararlanılarak mevcut metodoloji kapsamında hazırlanmıştır.

Şirketimizin Kurumsal Yönetim Notu 10 üzerinden 9,72 olarak güncellenmiş olup alt başlıklar halinde notlar 100 üzerinden sırasıyla Pay Sahipleri 97,62, Kamuyu Aydınlatma 98,43, Menfaat Sahipleri 98,51 ve Yönetim Kurulu 95,51 olarak belirlenmiştir. Şirketimiz 9,72 skor ile Kurumsal Yönetim Derecelendirme Notu en yüksek ikinci şirket olmuştur.

2- Hisse Performansı

Şirket hisselerimiz Borsa İstanbul (BİST) hisse senedi piyasasında aşağıdaki endekslerde yer almakta olup hisse performansımız aşağıdaki grafikte gösterilmiştir.

- BIST 100-30
- BIST Kimya, Petrol, Plastik
- BIST Sınai
- BIST Temettü
- BIST Temettü 25
- BIST Tüm
- BIST Yıldız
- BIST 100
- BIST Kurumsal Yönetim
- BIST Sürdürülebilirlik

Yatırımcı İlişkileri Birimi Faaliyetleri

Şirket hisse senetleri 1986'dan itibaren Borsa İstanbul'da işlem görmektedir. Hisse senetlerinin 2016 yılından itibaren borsa performansı aşağıdaki tabloda özetlenmiştir.

Hisse bilgisi	2016	2017	2018	2019	2020
En düşük fiyat (TL)	2,69	3,48	3,27	3,31	5,22
En yüksek fiyat (TL)	3,88	6,17	7,76	7,08	15,13
Kapanış fiyatı (TL)	3,53	5,45	3,39	7,00	14,59
Piyasa değeri (Bin TL)	1.142.838	1.764.438	1.097.513	2.266.250	4.723.513

Tabloda geçtiğimiz seneler için geçerli olan fiyat bilgileri, düzeltilmiş hisse fiyatlarını ifade etmektedir.

3- Temettü

2019 faaliyet dönemine ait kâr payı dağıtımı 1 Nisan 2020 tarihinde olağan genel kurulda onaylanmış ve 7 - 9 Nisan 2020 tarihlerinde Şirket hissedarlarına nakden ödenmiştir. Son sekiz (8) yılda dağıtılan brüt temettü tutarları ve hisse başına dağıtılan brüt kâr payı tutarları (kuruş) aşağıdaki şekildedir:

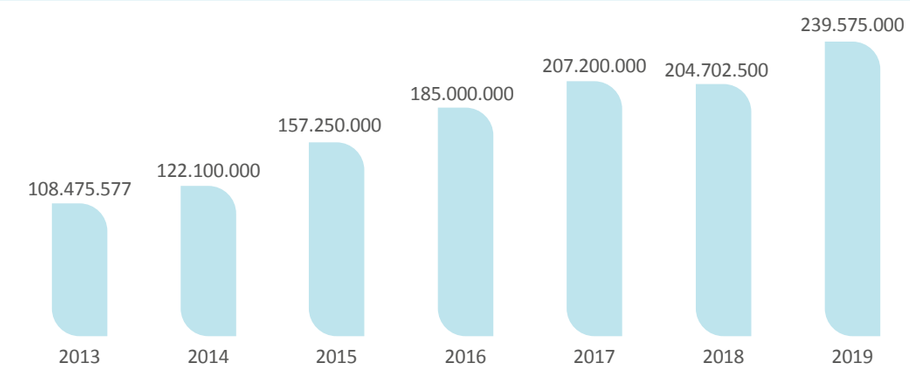

4- Genel Kurul

1 Nisan 2020 tarihinde Şirket'in Yalova Fabrikası'nda 2019 yılına ait Olağan Genel Kurul Toplantısı gerçekleştirilmiştir. Toplantıya %71,65 oranında hisseyi temsil eden pay sahipleri katılmıştır.

5- Yıl içi diğer aktiviteler

2020 yılı içerisinde Sermaye Piyasası Kurulu'ndan gelen soruların eksiksiz ve doğru olarak cevaplanması, istenilen belge ve bilgilerin ivedilikle temini, Kurul ile doğru ve etkin iletişimin sağlanması amaçlanmış ve yatırımcı ilişkileri bölümü'nün faaliyetleri bu kapsamda yürütülmüştür.

Ayrıca yatırımcılardan gelen sorulara, tüm paydaşlara eşit muamele etme prensibini koruyarak aynı bilgilerin sağlanması suretiyle gerekli geri dönüşler sağlanmıştır. Kamuyu Aydınlatma Platformu aracılığıyla kamuya yapılan açıklamaların zamanında, doğru, eksiksiz, anlaşılabilir ve yorumlanabilir biçimde paylaşılmasına önem verilmiş ve tüm hissedarların gelişmelerden eşit biçimde ve eşzamanlı olarak haberdar edilmesine özen gösterilmiştir.

Şirketimizin 8 Mayıs 2018 tarihli Yönetim Kurulu kararına istinaden yapmış olduğu işlemler sonucunda geri alınmış olan hisselerin tamamı 23 Ocak 2020, 8 Temmuz 2020 ve 18 Şubat 2021 tarihlerinde toplamda 25.525 Bin TL kâr ile satılmıştır.

2020 yılı içerisinde Şirketimiz bedelsiz sermaye artışını tamamlamış olup, ödenmiş sermayesi 323.750.000 TL'ye ulaşmıştır.

Stratejik düşünce ve etkili iletişim, yatırımcı ilişkileri bölümünün temel hedefidir. Aksa'yı doğru tanır, iyi analiz eder ve şirket stratejilerine hakimdir. Bu stratejilerin iletişimini en etkin yöntemlerle yaparak fark yaratmayı hedefler

Yatırımcı İlişkileri biriminin yıl içerisinde yapmış olduğu diğer faaliyetler aşağıdaki şekilde özetlenmiştir:

- On üç (13) adet basın duyurusu ve kırk altı (46) adet Kamuyu aydınlatma platformunda
- Özel durum açıklaması,
- Yüz on sekiz (118) kez yerli ve yabancı yatırımcı/analist ile yüz yüze, telefon ve telekonferans yöntemi ile görüşme,
- Bir (1) kez analistler için konferans görüşme,

Yatırımcı İlişkileri Bölümü İletişim bilgileri:

Tel: 0 (226) 353 25 45
Faks: 0 (226) 353 33 07
E-posta: ir@aksa.com
Adres: Merkez Mahallesi Yalova - Kocaeli Yolu Caddesi No: 34 Taşköprü Çiftlikköy - Yalova

Toplumsal Yatırımlar

Aksa'nın yeni projelerle sürekli geliştirdiği kurumsal sosyal sorumluluk faaliyetleri, 2020 yılında da Aksa isminin geçtiği her bölgeye değer katmıştır. Aksa Akrilik üç yıl içinde tamamlamak üzere Yalova'da yeni okul yapımına ilişkin yatırımın protokolüne imza atmıştır.

Yalova'ya bir eğitim yatırımı daha

Aksa Akrilik, faaliyete geçtiği 1971 yılından bu yana, Yalova'da birçok yatırım ve sosyal sorumluluk projesine imza attı. Çiftlikköy ilçesine bağlı Çakallarbayırı mevkiinde Aksa Akrilik tarafından yapımı üstlenilen yeni teknik lise, üç yıl içinde tamamlanarak, Yalovalı'ların hizmetine sunulacak. Mesleki eğitimin tüm gereksinimleri göz önünde bulundurularak tasarlanan lisede, çağın getirdiği en son yeniliklere de yer verilecek. 5 bin 270 m2 alan üzerine inşa edilecek lise, 24 derslik, 2 laboratuvar, 1 kütüphane ve 942 m2'lik kapalı spor salonuna ev sahipliği yapacak. Lise, inşaatın tamamlanmasının ardından anahtar teslimi yapılarak Milli Eğitim Bakanlığı'na devredilecek.

Aksa Akrilik, 2020 yılında hayata geçirdiği "Girişimciliğe Değer" projesiyle start-up ekosisteminde yerini aldı

Aksa Akrilik, genç girişimcilere destek olmak ve Türkiye'nin geleceğine yatırım yapmak amacıyla erken aşama teknoloji girişimciliği platformu İTÜ Çekirdek ile iş birliği yaparak ilk start-up projesi desteğini hayata geçirdi.

2018 yılından bu yana Yalova'da üç boyutlu yazıcı filamenti üreten Porima, Aksa'nın desteği sonrasında üç boyutlu yazıcı filamentleri ABD'ye ihraç edilmeye başladı. Yerli filament üretimi ile dışa bağımlılığı azaltmayı hedefleyen Porima, Aksa Akrilik'in desteğiyle kapasite artırımı sağlayarak üç boyutlu yazıcı pazarındaki güçlü oyuncular arasına katılmaya aday oldu.

Koronavirüsle Mücadele için Yalova Devlet Hastanesi'ne destek

Türkiye Cumhuriyeti Cumhurbaşkanlığı tarafından başlatılan "Milli Dayanışma Kampanyası"na Akkök Holding şirketlerinden 1,5 Milyon TL katkı sağlanırken, Aksa Akrilik ve DowAksa, Yalova Valiliği aracılığıyla Yalova Devlet Hastanesi'ne ekipman desteği sağladı.

Bağışlar ve Sosyal Yardımlar

Aksa, toplumsal kalkınmada sürdürülebilirliğin eğitimli, donanımlı, kültürlü, inisiyatif alabilen, çevreye ve topluma duyarlı nesiller ile mümkün olabileceğinin bilincindedir. Şirket'in yeni projelerle sürekli geliştirdiği kurumsal sosyal sorumluluk faaliyetleri, 2020 yılında da Aksa Akrilik isminin geçtiği her bölgeye değer katmıştır. Eğitim, kültür, sanat ve spor faaliyetleri yoğunlukta olmak üzere, 2020 yılında "bağış ve sosyal yardımlar" adı altında yapılan harcama detayları aşağıdaki şekildedir:

Bağışlar ve Sosyal Yardımlar	Tutar (TL)
Pandemi Kapsamında Yapılan Bağışlar	571.604
Dernek, Vakıf Belediyeler	57.000
Diğer	400
Toplam	629.004

Alt Markalar / Özel Ürünler

everfresh

Everfresh;
Bitmeyen ferahlık

https://twitter.com/Acryluna

https://instagram.com/Acryluna

https://www.facebook.com/Acryluna-661522754004604/

Güçlü Kurumsal Yönetim

Finansal ve finansal olmayan performansımızı adil, şeffaf, hesap verebilir güçlü kurumsal yönetim yapısı ve sorumlu yönetim ilkelerine uyum ile ileriye taşıyoruz. Köklü bir geçmişe dayanan bu güçlü yapı sayesinde yatırımcılar ile hissedarların beklentilerine de yanıt veriyoruz. Şirketin en yüksek yönetim organı olan Yönetim Kurulu'nda üç bağımsız üye ve toplamda dokuz üye bulunuyor. Yönetim Kurulu'nun %44'ü kadın üyelerden oluşuyor.

Yönetim Kurulu yılda en az üç kez olmak üzere yıl başında belirlenen takvime göre toplanıyor. Yönetim Kurulu'na bağlı Kurumsal Yönetim Komitesi, Riskin Erken Saptanması Komitesi ve Denetimden Sorumlu Komite görev yapıyor. Aday Gösterme Komitesi ve Ücret Komitesi görev ve sorumlulukları Kurumsal Yönetim Komitesi tarafından yerine getiriliyor. Yönetim Kurulu Başkanlığı ile Genel Müdürlük görevleri farklı kişiler tarafından yürütülüyor.

Sermaye Piyasası Kurulu tarafından Kurumsal Yönetim İlkeleri baz alınarak yapılan ve Borsa İstanbul Kurumsal Yönetim Endeksi'nde yer alan 52 şirketi kapsayan çalışmada 9,72 olan notumuzu 2020'de de koruyarak ikinci sırada yer aldık. Böylece son altı yılda üç birincilik, iki ikincilik, bir kez de üçüncülük elde ettik.

Kurumsal Yönetim Notu 9,72
Ana Bölümler: Ort. 97,22

Alt Kategoriler	Ağırlık	Tahsis Edilen Not
Pay Sahipleri	0,25	9,76
Kamuyu Aydınlatma ve Şeffaflık	0,25	9,84
Menfaat Sahipleri	0,15	9,85
Yönetim Kurulu	0,35	9,55

Etik ve Yolsuzlukla Mücadele

Tüm iş süreçlerimizi ve paydaşlarımızla olan ilişkilerimizi Akkök Şirketler Grubu İş Etiği İlkeleri doğrultusunda yönetiyoruz. İş Etiği İlkeleri çalışanlar, tedarikçiler, müşteriler, bayiler, rakipler ve kamuoyu ile olan ilişkilerimizi sorumlu ve etik şekilde yürütmemiz için gerekli olan standartları oluşturuyor.

Akkök İş Etiği ilklerine buradan ulaşabilirsiniz.

Tüm çalışanlar ve paydaşlar etik konulardaki uygunsuzlukları 0 800 211 01 07 ve 0 212 213 97 18 telefon numaraları ve akkoketik@kpmg.com.tr adresi üzerinden Akkök Etik Hattı'na bildirebiliyor. Etik hat, bağımsız bir danışmanlık şirketi tarafından yönetiliyor. Bildirim sahiplerinden alınan kişisel bilgiler, ancak kişinin izni ile Akkök Etik Kurulu ile paylaşılıyor. Bununla birlikte, çalışanlar, etik konularla ilgili her türlü soru ve geri bildirim için yöneticiler, Etik Temsilcisi veya Akkök Şirketler Grubu Etik Hattı yoluyla Akkök Şirketler Grubu Etik Kuruluyla iletişime geçebiliyor.

Akkök Holding bünyesindeki temsilciler ve ilgili grup şirketinin etik temsilcisinden oluşan Etik Kurul, etik hatta gelen bildirimleri değerlendiriyor. Etik Kurul, Akkök Holding İnsan Kaynakları Direktörü, Hukuk Direktörü, Ak Havacılık Genel Müdürü ve Aksa Etik Temsilcisinden oluşuyor. Etik Kurul'un temel görevleri arasında İş Etiği İlkelerinin benimsenmesi, temel ve vazgeçilmeyen kurumsal değer olarak kabul edilip uygulanması için liderlik edilmesi, ve etik ilkelerin uygulanması konusunda referans olmak yer alıyor. Kurul, İş Etiği İlkeleriyle ilgili gelen bildirimleri değerlendirerek sonucu ilgililere bildiriyor. 2020 yılında etik hatta gelen bir bildirim çözüm aşamasındadır. Rüşvet ve yolsuzluk ve insan hakları konusunda gelen herhangi bir bildirim ve tespit edilen bir yolsuzluk vakası ise bulunmuyor.

İş Etiği İlkelerinin tüm şirket içinde benimsenmesi için eğitimler veriyoruz. 2020'de 694 çalışan ve 87 yönetici yarım saatlik etik eğitimi aldı. İş Etiği ilkeleri eğitimi; şirket içindeki etik hat, etik temsilcisi ve Etik Kurul gibi kanal ve yapılanmaları; etik ihlaline ilişkin örnekleri ve etik ihlal bildirimlerinin nasıl yönetildiğine dair bilgileri kapsıyor. Yeni işe başlayan çalışanlara ise oryantasyon eğitimlerinin bir parçası olarak etik eğitimleri veriliyor. Elektronik öğrenme platformunda yer alan İş Etiği İlkeleri tüm çalışanların erişimine açıktır.

Yönetim Kurulu Özgeçmişleri

Raif Ali Dinçkök

Yönetim Kurulu Başkanı

1971 yılında İstanbul'da doğan Raif Ali Dinçkök, 1993 yılında Boston Üniversitesi İşletme Bölümünden mezun olmasının ardından, Akkök Holding çatısı altındaki farklı şirketlerde çalışmaya başladı. 1994 - 2000 yılları arasında Ak-Al Tekstil San. A.Ş. Satın Alma Bölümünde, 2000-2003 yılları arasında ise, Akenerji Elektrik Üretim A.Ş.'de Koordinatör olarak kariyerine devam eden Raif Ali Dinçkök; Akkök Holding Yönetim Kurulu Başkanlığı görevi öncesinde, Akkök Holding A.Ş. Yönetim Kurulu Üyesi ve İcra Kurulu Başkan Yardımcısı olarak görev almıştır. Raif Ali Dinçkök, 1 Ocak 2019'dan bu yana, başta Aksa Akrilik, Ak-Kim, Akiş GYO ve Akmerkez GYO şirketlerinin Yönetim Kurulu Başkanlığı görevini yürütmenin yanı sıra, Akkök Holding bünyesindeki diğer şirketlerde de Yönetim Kurulu Üyesi olarak yer almaktadır.

Nilüfer Dinçkök Çiftçi

Yönetim Kurulu Üyesi

1956 yılında İstanbulda doğan Nilüfer Dinçkök Çiftçi, 1970 yılında Sainte Pulchérie Fransız Lisesini bitirmiştir. Eğitimine İsviçrede devam ederek 1976 yılında St. Georges Schooldan mezun olmuştur. Akkök Holding A.Ş.'nin Yönetim Kurulu Başkan Vekili olan Nilüfer Dinçkök Çiftçi, çeşitli Akkök Holding Şirketlerinin yönetim kurullarında da görev yapmaktadır.

İzer Lodrik

Yönetim Kurulu Üyesi

1971 yılında İstanbul'da doğan İzer Lodrik, öğrenimini Amerika'da Northeastern Üniversitesi Ekonomi Bölümü'nde tamamladıktan sonra Emboy Yüntaş Tekstil Sanayi ve Ticaret A.Ş.'de çalışmaya başlamıştır. Halen Emniyet Ticaret ve Sanayi A.Ş., Emboy Yüntaş Tekstil Sanayi ve Ticaret A.Ş.'de Yönetim Kurulu Başkanlık görevlerini sürdüren Lodrik'in Akkök Holding şirketlerinde Yönetim Kurulu Üyelik görevleri de bulunmaktadır.

Alize Dinçkök

Yönetim Kurulu Üyesi

1983 yılında İstanbul'da doğan Alize Dinçkök, 2004 yılında Suffolk University Sawyer School of Management İşletme ve İş İdaresi Bölümünden mezun olmuştur. 2015 yılında Harvard Business School General Management Programına katılmış ve başarı ile tamamlamıştır. 2018 yılında ise, MIT Sloan School of Management Innovative Thinking programını bitirmiştir. İş yaşamına 2005 yılında Ak-Al Tekstil Sanayi A.Ş.'de Stratejik Planlama Uzmanı olarak başlamıştır. 2005 yılında Akiş Gayrimenkul Yatırımı A.Ş.'nin kurulması ile bu şirkete transfer olan Alize Dinçkök, sırasıyla Proje Koordinatörlüğü, Satış ve Pazarlama Müdürlüğü ile Satış ve Pazarlama Genel Müdür Yardımcılığı görevlerini üstlenmiştir. Akkök Holding A.Ş. Yönetim Kurulu ve İcra Kurulu Üyesi olan Alize Dinçkök, Akmerkez Lokantacılık, Ak-Pa Tekstil Yönetim Kurulu Başkanlıklarının yanı sıra, çeşitli Akkök Holding Şirketlerinin yönetim kurullarında da görev yapmaktadır. Alize Dinçkök ayrıca, 2015 yılında kurulan Akkök Grubu Pazarlama Platformunu yönetmektedir.

Ahmet Cemal Dördüncü

Yönetim Kurulu Başkan Vekili

1953 yılında İstanbul'da doğan Ahmet Cemal Dördüncü, Çukurova Üniversitesi İşletme Bölümünden mezun olduktan sonra Mannheim ve Hannover Üniversitelerinde lisansüstü çalışmaları yapmıştır. İş hayatına Almanya'da bulunan Claas OHG firmasında başlayan Dördüncü, 1984-1987 yılları arasında Türkiye'de Mercedes Benz A.Ş. firmasında kariyerine devam etmiştir. Ahmet C. Dördüncü, 1987 yılında Sabancı Grubuna katılmış ve 1998 yılına kadar Kordsa A.Ş.'de çeşitli görevler üstlenmiştir. 1998 yılında, Grubun DUSA firmasında, DUSA Güney Amerika ve daha sonra DUSA Kuzey Amerika'da Genel Müdür/Başkan olarak görev almıştır. 2004 yılında Sabancı Holding Stratejik Planlama ve İş Geliştirme Grup Başkanlığı görevinin ardından, 2005-2010 yılları arasında ise, Sabancı Holding İcra Kurulu Başkanlığı görevini üstlenmiştir. Ocak 2013'ten bu yana Akkök Holding İcra Kurulu Başkanı olan Ahmet C. Dördüncü, Akenerji, Akcez ve Akcoatun Yönetim Kurulu Başkanı, Aksa Akrilik, Ak-Kim ve Akiş GYO Yönetim Kurulu Başkan Vekili ve çeşitli Akkök Holding Şirketlerinin Yönetim Kurulu Üyesidir. United Nations Global Compact Türkiye Yönetim Kurulu Başkanı olan Ahmet Dördüncü, International Paper Co. Şirketlerinde de Yönetim Kurulu Üyesidir. Dördüncü, İngilizce, Almanca ve Portekizce bilmektedir.

Cengiz Taş

Yönetim Kurulu Üyesi - Genel Müdür

1966 yılında Bursa'da doğan Cengiz Taş, 1989 yılında Boğaziçi Üniversitesi Endüstri Mühendisliği Bölümü'nden mezun olmuştur.

Çalışma hayatına 1989 yılında Kordsa'da Yatırım Planlama Mühendisi olarak başlamıştır. 1991 yılında Akkök Holding Şirketleri'nden Ak-Al Tekstil Sanayii Anonim Şirketi'nde Bütçe Uzmanı olarak göreve başlayan Taş, aynı şirkette sırasıyla Bütçe Şefi, Bütçe Müdürü, Üretim Koordinatörü, Planlamadan Sorumlu Genel Müdür Yardımcısı ve 2004 - 2011 yılları arasında ise Genel Müdür olarak görev almıştır. 1 Şubat 2011 tarihinden itibaren Aksa Akrilik Kimya Sanayii A.Ş. Yönetim Kurulu Üyesi ve Genel Müdürü olarak görevini sürdürmektedir.

Akkök Holding İcra Kurulu üyesi olan Cengiz Taş, aynı zamanda Akkök Grup Şirketlerininin Yönetim Kurullarında da görev yapmaktadır. Çeşitli derneklerde üyelikleri bulunan Taş, Türkiye Tekstil Sanayii İşverenleri Sendikası'nda Yönetim Kurulu İkinci Başkanı olarak görevine devam etmektedir. Haziran 2019'dan itibaren Türkiye İşveren Sendikaları Konfederasyonu Yönetim Kurulu Üyesidir.

Evli ve iki çocuk babası olan Taş, İngilizce ve Fransızca bilmektedir.

İlknur Gür Uralcan

Bağımsız Yönetim Kurulu Üyesi - Riskin Erken Saptanması Komitesi Üyesi - Denetim Komitesi Üyesi

Ankara'da doğan İlknur Gür Uralcan, Boğaziçi Üniversitesi Kimya Bölümü mezunudur. Kariyerine 1993 yılında Degere International Trading şirketinde Kimyasal Maddeler Satış Yetkilisi olarak başlayan Uralcan, 1996 yılında Kordsa şirketine Sabancı Yetenek Havuzu programı kapsamında Satış Sorumlusu olarak geçmiştir. 1998 yılında GE Plastics şirketinin İstanbul ofisinde Müşteri Yöneticisi olarak göreve başlayan Uralcan, sonraki dönemlerde GE Plastics/Sabic Innovative Plastics şirketlerinde Ülke Liderliği, Orta Avrupa, Türkiye, İsrail Bölge Müdürlüğü, Gelişmekte Olan Bölgeler Genel Müdürlüğü ve Avrupa Özellikli İşler Genel Müdürü görevlerini yürütmüştür. Uralcan 2013-2019 yılları arasında Wilsonart LLC şirketinde Doğu Avrupa, Orta Doğu ve Afrika bölgesinde Başkanlık görevinde çalışmıştır. Şu an, Almanyada kendi kurduğu şirkette melek yatırımcılık ve danışmanlık hizmeti vermektedir. İcrada bulunmayan Uralcan, SPK Kurumsal Yönetim İlkeleri'ne göre bağımsız üye niteliği taşımaktadır. Son beş yılda Aksa Akrilik Kimya Sanayii A.Ş. Bağımsız Yönetim Kurulu Üyeliği haricinde, Aksa Akrilik Kimya Sanayii A.Ş. ve ilişkili tarafları ile herhangi bir ilişkisi bulunmamaktadır.

Kamil Batur Şulen

Bağımsız Yönetim Kurulu Üyesi - Denetim Komitesi Üyesi - Kurumsal Yönetim Komitesi Üyesi

1965 yılında İstanbul'da doğan K.Batur Şulen, Ortadoğu Teknik Üniversitesi Ekonomi Bölümünden mezun olduktan sonra 12 yıl Koç Grubu'nda çeşitli görevlerde yer almıştır. 2000 - 2002 yıllarında Biletix A.Ş. Mali İşler ve İdari İşler Müdürlüğü yapan Şulen, 2003 yılından 2019 yılı sonuna kadar Evyap Holding bünyesinde Grup İç Denetim Müdürü olarak görev yapmıştır. K.Batur Şulen, SPK Kurumsal Yönetim İlkeleri'ne göre bağımsız üye niteliği taşımaktadır. Sayın Şulen denetim/muhasebe, finans tecrübesi ve CIA (Certified Internal Auditor) sertifikasyonu sahibidir. Son 10 yılda üstlendiği görevler esas itibarıyla yukarıda açıklanmış olup, son beş yılda Aksa Akrilik Kimya Sanayii A.Ş. ve ilişkili tarafları ile herhangi bir ilişkisi bulunmamaktadır.

Lale Develioğlu

Bağımsız Yönetim Kurulu Üyesi - Riskin Erken Saptanması Komitesi Üyesi - Kurumsal Yönetim Komitesi Üyesi

1968 yılında İstanbul'da doğan Lale Develioğlu, Boğaziçi Üniversitesi Endüstri Mühendisliği'nden mezun olmuş, Rensselear Polytechnic Üniversitesi'nde Yüksek Lisans yapmıştır. Profesyonel kariyerine 1992 yılında Unilever'de başlayan Develioğlu, 1998 - 2003 yılları arasında bu kurumda Pazarlama Direktörlüğü görevini yürütmüştür. 2004 başında Turkcell'de Bireysel Müşteriler Pazarlama Direktörü olarak çalışmaya başlayan Develioğlu, 2006 - 2011 yılları arasında aynı kurumda Pazarlamadan Sorumlu Genel Müdür Yardımcısı, 2011 - 2014 yılları arasında da Uluslararası İşler ve Grup Şirketlerinden Sorumlu Genel Müdür Yardımcısı olarak görev üstlenmiştir. Lale Develioğlu 2015'de Yıldız Holding Türkiye Pazarlama Başkanlığı görevini üstlenmiş, ardından Yıldız Holding'in Londra merkezli global atıştırmalık şirketi Pladis'in Global Pazarlama Başkanlığı görevini 2018'e dek yürütmüştür. Develioğlu, teknoloji, hızlı tüketim ve dayanıklı tüketim alanlarında faaliyet gösteren çeşitli şirketlerin yönetim kurullarında bağımsız yönetim kurulu üyeliği yapmıştır. Develioğlu halen devam eden yönetim kurulu üyelikleri yanısıra yönetim ve marka danışmanlığı yapmaktadır. Develioğlu, SPK Kurumsal Yönetim İlkeleri'ne göre bağımsız üye niteliği taşımaktadır. Son 10 yılda üstlendiği görevler esas itibarıyla yukarıda açıklanmış olup, son beş yılda Aksa Akrilik Kimya Sanayii A.Ş. ve ilişkili tarafları ile herhangi bir ilişkisi bulunmamaktadır.

Bağımsız Yönetim Kurulu Üyelik Beyanı

BAĞIMSIZ YÖNETİM KURULU ÜYELİK BEYANI

Aksa Akrilik Kimya Sanayii Anonim Şirketi Yönetim Kurulu, Kurumsal Yönetim Komitesi'ne

Aksa Akrilik Kimya Sanayii Anonim Şirketi'nin Yönetim Kurulu bağımsız üyeliğine aday olduğumdan, Sermaye Piyasası Kurulu'nun Kurumsal Yönetim İlkelerinin Belirlenmesine ve Uygulanmasına İlişkin Tebliğ'i (II - 17.1), Esas Sözleşme ve ilgili mevzuatta yer alan kriterler çerçevesinde;

a) Aksa Akrilik Kimya Sanayii A.Ş.'nin yönetim kontrolü ya da önemli derecede etki sahibi olduğu ortaklıklar ile Şirket'in yönetim kontrolünü elinde bulunduran veya Şirket'te önemli derecede etki sahibi olan ortaklar ve bu ortakların yönetim kontrolüne sahip olduğu tüzel kişiler ile kendim, eşim ve ikinci dereceye kadar kan ve sıhri hısımlarım arasında, son beş yıl içinde önemli görev ve sorumluluklar üstlenecek yönetici pozisyonunda istihdam ilişkisinin bulunmadığını, sermaye veya oy haklarının veya imtiyazlı payların %5'inden fazlasına birlikte veya tek başıma sahip olmadığımı ve önemli nitelikte ticari ilişki kurmamış olduğumu,

b) Son beş yıl içerisinde, başta Şirket'in denetimi (Vergi denetimi, kanuni denetim ve iç denetim de dahil), derecelendirilmesi ve danışmanlığı olmak üzere, yapılan anlaşmalar çerçevesinde Şirket'in önemli ölçüde hizmet veya ürün satın aldığı veya sattığı şirketlerde, hizmet veya ürün satın alındığı veya satıldığı dönemlerde, ortak (%5 ve üzeri), önemli görev ve sorumluluklar üstlenecek yönetici pozisyonunda çalışan veya Yönetim Kurulu üyesi olmadığımı,

c) Bağımsız Yönetim Kurulu üyesi olmam sebebiyle üstleneceğim görevleri gereği gibi yerine getirecek mesleki eğitim, bilgi ve tecrübeye sahip olduğumu,

ç) Bağlı oldukları mevzuata uygun olması şartıyla, üniversite öğretim üyeliği hariç, üye olarak seçildikten sonra kamu kurum ve kuruluşlarında tam zamanlı çalışmayacağımı,

d) 31.12.1960 tarihli ve 193 sayılı Gelir Vergisi Kanunu (G.V.K.)'na göre Türkiye'de yerleşmiş sayıldığımı,

e) Şirket faaliyetlerine olumlu katkılarda bulunabilecek, Şirket ile pay sahipleri arasındaki çıkar çatışmalarında tarafsızlığını koruyabilecek, menfaat sahiplerinin haklarını dikkate alarak özgürce karar verebilecek güçlü etik standartlara, mesleki itibara ve tecrübeye sahip olduğumu,

f) Şirket faaliyetlerinin işleyişini takip edebilecek ve üstlendiği görevlerin gereklerini tam olarak yerine getirebilecek ölçüde Şirket işlerine zaman ayırabileceğimi,

g) Şirket'in Yönetim Kurulu'nda son on yıl içerisinde altı yıldan fazla Yönetim Kurulu üyeliği yapmamış olduğumu,

ğ) Aynı kişinin, Şirket'in veya Şirket'in yönetim kontrolünü elinde bulunduran ortakların yönetim kontrolüne sahip olduğu şirketlerin üçten fazlasında ve toplamda borsada işlem gören şirketlerin beşten fazlasında bağımsız Yönetim Kurulu üyesi olarak görev almadığımı,

ve dolayısıyla Aksa Akrilik Kimya Sanayii Anonim Şirketi Yönetim Kurulu Üyeliği'mi bağımsız üye olarak yerine getireceğimi, ilgili mevzuat çerçevesinde bağımsızlığımı ortadan kaldıran bir durum ortaya çıktığı takdirde değişikliği, kamuya duyurulmak üzere Yönetim Kurulu'na ileteceğimi ve ilke olarak istifa edeceğimi beyan ederim.

Saygılarımla,

Adı / Soyadı : İLKNUR GÜRALCAN
Tarih : 04.03.2020
İmza :

BAĞIMSIZ YÖNETİM KURULU ÜYELİK BEYANI

Aksa Akrilik Kimya Sanayii Anonim Şirketi Yönetim Kurulu, Kurumsal Yönetim Komitesi'ne

Aksa Akrilik Kimya Sanayii Anonim Şirketi'nin Yönetim Kurulu bağımsız üyeliğine aday olduğumdan, Sermaye Piyasası Kurulu'nun Kurumsal Yönetim İlkelerinin Belirlenmesine ve Uygulanmasına İlişkin Tebliğ'i (II - 17.1), Esas Sözleşme ve ilgili mevzuatta yer alan kriterler çerçevesinde;

a) Aksa Akrilik Kimya Sanayii A.Ş.'nin yönetim kontrolü ya da önemli derecede etki sahibi olduğu ortaklıklar ile Şirket'in yönetim kontrolünü elinde bulunduran veya Şirket'te önemli derecede etki sahibi olan ortaklar ve bu ortakların yönetim kontrolüne sahip olduğu tüzel kişiler ile kendim, eşim ve ikinci dereceye kadar kan ve sıhri hısımlarım arasında, son beş yıl içinde önemli görev ve sorumluluklar üstlenecek yönetici pozisyonunda istihdam ilişkisinin bulunmadığını, sermaye veya oy haklarının veya imtiyazlı payların %5'inden fazlasına birlikte veya tek başıma sahip olmadığımı ve önemli nitelikte ticari ilişki kurmamış olduğumu,

b) Son beş yıl içerisinde, başta Şirket'in denetimi (Vergi denetimi, kanuni denetim ve iç denetim de dahil), derecelendirilmesi ve danışmanlığı olmak üzere, yapılan anlaşmalar çerçevesinde Şirket'in önemli ölçüde hizmet veya ürün satın aldığı veya sattığı şirketlerde, hizmet veya ürün satın alındığı veya satıldığı dönemlerde, ortak (%5 ve üzeri), önemli görev ve sorumluluklar üstlenecek yönetici pozisyonunda çalışan veya Yönetim Kurulu üyesi olmadığımı,

c) Bağımsız Yönetim Kurulu üyesi olmam sebebiyle üstleneceğim görevleri gereği gibi yerine getirecek mesleki eğitim, bilgi ve tecrübeye sahip olduğumu,

ç) Bağlı oldukları mevzuata uygun olması şartıyla, üniversite öğretim üyeliği hariç, üye olarak seçildikten sonra kamu kurum ve kuruluşlarında tam zamanlı çalışmayacağımı,

d) 31.12.1960 tarihli ve 193 sayılı Gelir Vergisi Kanunu (G.V.K.)'na göre Türkiye'de yerleşmiş sayıldığımı,

e) Şirket faaliyetlerine olumlu katkılarda bulunabilecek, Şirket ile pay sahipleri arasındaki çıkar çatışmalarında tarafsızlığını koruyabilecek, menfaat sahiplerinin haklarını dikkate alarak özgürce karar verebilecek güçlü etik standartlara, mesleki itibara ve tecrübeye sahip olduğumu,

f) Şirket faaliyetlerinin işleyişini takip edebilecek ve üstlendiği görevlerin gereklerini tam olarak yerine getirebilecek ölçüde Şirket işlerine zaman ayırabileceğimi,

g) Şirket'in Yönetim Kurulu'nda son on yıl içerisinde altı yıldan fazla Yönetim Kurulu üyeliği yapmamış olduğumu,

ğ) Aynı kişinin, Şirket'in veya Şirket'in yönetim kontrolünü elinde bulunduran ortakların yönetim kontrolüne sahip olduğu şirketlerin üçten fazlasında ve toplamda borsada işlem gören şirketlerin beşten fazlasında bağımsız Yönetim Kurulu üyesi olarak görev almadığımı,

ve dolayısıyla Aksa Akrilik Kimya Sanayii Anonim Şirketi Yönetim Kurulu Üyeliği'mi Bağımsız Üye olarak yerine getireceğimi, ilgili mevzuat çerçevesinde bağımsızlığımı ortadan kaldıran bir durum ortaya çıktığı takdirde değişikliği, kamuya duyurulmak üzere Yönetim Kurulu'na ileteceğimi ve ilke olarak istifa edeceğimi beyan ederim.

Saygılarımla,

Adı / Soyadı : KAMİL BATUR ŞULEN
Tarih : 04.03.2020
İmza :



Bağımsız Yönetim Kurulu Üyelik Beyanı

BAĞIMSIZ YÖNETİM KURULU ÜYELİK BEYANI

Aksa Akrilik Kimya Sanayii Anonim Şirketi Yönetim Kurulu, Kurumsal Yönetim Komitesi'ne

Aksa Akrilik Kimya Sanayii Anonim Şirketi'nin Yönetim Kurulu bağımsız üyeliğine aday olduğumdan, Sermaye Piyasası Kurulu'nun Kurumsal Yönetim İlkelerinin Belirlenmesine ve Uygulanmasına İlişkin Tebliğ'i (II - 17.1), Esas Sözleşme ve ilgili mevzuatta yer alan kriterler çerçevesinde;

a) Aksa Akrilik Kimya Sanayii A.Ş.'nin yönetim kontrolü ya da önemli derecede etki sahibi olduğu ortaklıklar ile Şirket'in yönetim kontrolünü elinde bulunduran veya Şirket'te önemli derecede etki sahibi olan ortaklar ve bu ortakların yönetim kontrolüne sahip olduğu tüzel kişiler ile kendim, eşim ve ikinci dereceye kadar kan ve sıhri hısımlarım arasında, son beş yıl içinde önemli görev ve sorumluluklar üstlenecek yönetici pozisyonunda istihdam ilişkisinin bulunmadığını, sermaye veya oy haklarının veya imtiyazlı payların %5'inden fazlasına birlikte veya tek başıma sahip olmadığımı ve önemli nitelikte ticari ilişki kurmamış olduğumu,

b) Son beş yıl içerisinde, başta Şirket'in denetimi (Vergi denetimi, kanuni denetim ve iç denetim de dahil), derecelendirilmesi ve danışmanlığı olmak üzere, yapılan anlaşmalar çerçevesinde Şirket'in önemli ölçüde hizmet veya ürün satın aldığı veya sattığı şirketlerde, hizmet veya ürün satın alındığı veya satıldığı dönemlerde, ortak (%5 ve üzeri), önemli görev ve sorumluluklar üstlenecek yönetici pozisyonunda çalışan veya Yönetim Kurulu üyesi olmadığımı,

c) Bağımsız Yönetim Kurulu üyesi olmam sebebiyle üstleneceğim görevleri gereği gibi yerine getirecek mesleki eğitim, bilgi ve tecrübeye sahip olduğumu,

ç) Bağlı oldukları mevzuata uygun olması şartıyla, üniversite öğretim üyeliği hariç, üye olarak seçildikten sonra kamu kurum ve kuruluşlarında tam zamanlı çalışmayacağımı,

d) 31.12.1960 tarihli ve 193 sayılı Gelir Vergisi Kanunu (G.V.K.)'na göre Türkiye'de yerleşmiş sayıldığımı,

e) Şirket faaliyetlerine olumlu katkılarda bulunabilecek, Şirket ile pay sahipleri arasındaki çıkar çatışmalarında tarafsızlığını koruyabilecek, menfaat sahiplerinin haklarını dikkate alarak özgürce karar verebilecek güçlü etik standartlara, mesleki itibara ve tecrübeye sahip olduğumu,

f) Şirket faaliyetlerinin işleyişini takip edebilecek ve üstlendiği görevlerin gereklerini tam olarak yerine getirebilecek ölçüde Şirket işlerine zaman ayırabileceğimi,

g) Şirket'in Yönetim Kurulu'nda son on yıl içerisinde altı yıldan fazla Yönetim Kurulu üyeliği yapmamış olduğumu,

ğ) Aynı kişinin, Şirket'in veya Şirket'in yönetim kontrolünü elinde bulunduran ortakların yönetim kontrolüne sahip olduğu şirketlerin üçten fazlasında ve toplamda borsada işlem gören şirketlerin beşten fazlasında bağımsız Yönetim Kurulu üyesi olarak görev almadığımı,

ve dolayısıyla Aksa Akrilik Kimya Sanayii Anonim Şirketi Yönetim Kurulu Üyeliği'mi bağımsız üye olarak yerine getireceğimi, ilgili mevzuat çerçevesinde bağımsızlığımı ortadan kaldıran bir durum ortaya çıktığı takdirde değişikliği, kamuya duyurulmak üzere Yönetim Kurulu'na ileteceğimi ve ilke olarak istifa edeceğimi beyan ederim.

Saygılarımla,

Adı / Soyadı : LALE DEVELİOĞLU
Tarih : 04.03.2020
İmza :

Kurumsal Yönetim İlkelerine Uyum Raporu

KURUMSAL YÖNETİM İLKELERİNE UYUM BEYANI

Aksa Akrilik Kimya Sanayii A.Ş. ("Aksa" veya "Şirket")'nin içinde yaşanılan küresel rekabet ve değişim çağında hedef, finansal başarılarının yanında kurumsal yönetim uygulamalarıyla da değişimi yakalayarak adil şirket düzeyine ulaşmaktır. Bu bilinçle Şirket, paydaşları için sürdürülebilir değer yaratmayı öncelikli amaçları arasında bulundurur. Aksa'nın saygıdeğer, yenilikçi, çalışkan, yaratıcı ve paylaşımcı bir kuruluş olma özelliği, başta hissedarları ve yatırımcıları olmak üzere, müşterileri, çalışanları ve toplum karşısındaki kurumsal ve güvenilir duruşu, yıllardan beri benimsemiş olduğu Kurumsal Yönetim İlkeleriyle sürdürülür.

Bu ilkelerin belirlenmesinde ve uygulanmasındaki amaç, Şirket'in tüm menfaat sahiplerinin güvenini güçlendirmektir. Bu hedef çerçevesinde Aksa Akrilik Kimya Sanayii A.Ş. Kurumsal Yönetim İlkelerini uygulayacağını ve bu ilkelerin gerektirdiği düzenlemeleri güncel uygulamalar çerçevesinde hayata geçireceğini beyan eder.

Şirket tarafından Sermaye Piyasası Kurulu'nun (II-17.1) sayılı Kurumsal Yönetim Tebliği'nde öngörülen uygulanması zorunlu tüm kurumsal yönetim ilkelerine uyulur. Sermaye Piyasası Kurulu'nun (II-17.1) sayılı Kurumsal Yönetim Tebliği'nin 6. madde hükmü kapsamında Şirket'in istisna tutulduğu bir ilke mevcut değildir.

Sermaye Piyasası Kurulu'nun (II-17.1) sayılı Kurumsal Yönetim Tebliği'nde öngörülen ve uygulanması zorunlu nitelikte olmayan ilkelerden uygulanmayanların ilke bazında gerekçesi ise aşağıdaki gibidir:

"Kurumsal Yönetim Tebliği'nin" 4.5.5 no'lu ilkesine istinaden; komitelerde sadece Bağımsız yönetim kurulu üyeleri ve lisanslı personel yer almakta olduğu için, 3 bağımsız yönetim kurulu üyesi her biri en fazla 2 tane olmak üzere 3 komitede görevlendirilmiştir. Diğer yönetim kurulu üyeleri komitelerde yer almamaktadır.

"Kurumsal Yönetim Tebliği'nin" 4.6.5 no'lu ilkesine istinaden; Yönetim Kurulu Üyeleri'ne ve üst düzey yöneticilere verilen ücretler ile sağlanan diğer tüm menfaatler, faaliyet raporu vasıtasıyla kamuya açıklanmaktadır. Açıklamamız kişi bazında olmayıp, Yönetim Kurulu ve üst düzey yöneticileri kapsamaktadır. Ücretlendirme politikası yazılı hale getirilmiş ve Genel Kurul toplantısında gündeme ayrı bir madde olarak eklenmiştir. Mevcut durumda kişi bazlı ücret bilgisi verilmesi düşünülmemektedir.

Sermaye Piyasası Kurulu'nun (II-17.1) sayılı Kurumsal Yönetim Tebliği'nde yer alan yukarıda yazılı uygulanması zorunlu olmayan ilkelerden kaynaklanan herhangi bir çıkar çatışması bulunmamaktadır. Önümüzdeki dönemlerde de Kurumsal Yönetim İlkeleri'ne uyum için mevzuattaki gelişmeler ve uygulamalar dikkate alınarak gerekli çalışmalar istekli ve kararlı bir şekilde sürdürülecektir.

Aşağıda yeralan Kurumsal Yönetim Uyum Raporu (URF) ve Kurumsal Yönetim Bilgi Formu'na (KYBF) Kamuyu Aydınlatma Platformu'ndaki Kurumsal Yönetim ve Kurumsal Yönetim Uyum Raporu bölümlerinden ulaşılabilmektedir (https://www.kap.org.tr/tr/sirket-bilgileri/ozet/840-aksa-akrilik-kimya-sanayii-a-s)

Kurumsal Yönetim Uyum Raporu

	UYUM DURUMU					AÇIKLAMA
	EVET	KISMEN	HAYIR	MUAF	İLGİSİZ	
1.1. PAY SAHİPLİĞİ HAKLARININ KULLANIMININ KOLAYLAŞTIRILMASI						
1.1.2 - Pay sahipliği haklarının kullanımını etkileyebilecek nitelikteki bilgi ve açıklamalar güncel olarak ortaklığın kurumsal internet sitesinde yatırımcıların kullanımına sunulmaktadır.	X					
1.2. BİLGİ ALMA VE İNCELEME HAKKI						
1.2.1 - Şirket yönetimi özel denetim yapılmasını zorlaştırıcı işlem yapmaktan kaçınmıştır.	X					
1.3. GENEL KURUL						
1.3.2 - Şirket, Genel Kurul gündeminin açık şekilde ifade edilmesini ve her teklifin ayrı bir başlık altında verilmiş olmasını temin etmiştir.	X					
1.3.7 - İmtiyazlı bir şekilde ortaklık bilgilerine ulaşma imkânı olan kimseler, kendileri adına ortaklığın faaliyet konusu kapsamında yaptıkları işlemler hakkında genel kurulda bilgi verilmesini teminen gündeme eklenmek üzere yönetim kurulunu bilgilendirmiştir.					X	
1.3.8 - Gündemde özellik arz eden konularla ilgili yönetim kurulu üyeleri, ilgili diğer kişiler, finansal tabloların hazırlanmasında sorumluluğu bulunan yetkililer ve denetçiler, genel kurul toplantısında hazır bulunmuştur.	X					
1.3.10 - Genel kurul gündeminde, tüm bağışların ve yardımların tutarları ve bunlardan yararlananlara ayrı bir maddede yer verilmiştir.	X					
1.3.11 - Genel Kurul toplantısı söz hakkı olmaksızın menfaat sahipleri ve medya dahil kamuya açık olarak yapılmıştır.	X					
1.4. OY HAKKI						
1.4.1 - Pay sahiplerinin oy haklarını kullanmalarını zorlaştırıcı herhangi bir kısıtlama ve uygulama bulunmamaktadır.	X					

Kurumsal Yönetim Uyum Raporu

	UYUM DURUMU					AÇIKLAMA
	EVET	KISMEN	HAYIR	MUAF	İLGİSİZ	
1.4.2 - Şirketin imtiyazlı oy hakkına sahip payı bulunmamaktadır.	X					
1.4.3 - Şirket, beraberinde hakimiyet ilişkisini de getiren karşılıklı iştirak ilişkisi içerisinde bulunduğu herhangi bir ortaklığın Genel Kurulu'nda oy haklarını kullanmamıştır.					X	
1.5. AZLIK HAKLARI						
1.5.1 - Şirket azlık haklarının kullandırılmasına azami özen göstermiştir.	X					
1.5.2 - Azlık hakları esas sözleşme ile sermayenin yirmide birinden daha düşük bir orana sahip olanlara da tanınmış ve azlık haklarının kapsamı esas sözleşmede düzenlenerek genişletilmiştir.	X					
1.6. KÂR PAYI HAKKI						
1.6.1 - Genel kurul tarafından onaylanan kâr dağıtım politikası ortaklığın kurumsal internet sitesinde kamuya açıklanmıştır.	X					
1.6.2 - Kâr dağıtım politikası, pay sahiplerinin ortaklığın gelecek dönemlerde elde edeceği kârın dağıtım usul ve esaslarını öngörebilmesine imkan verecek açıklıkta asgari bilgileri içermektedir.	X					
1.6.3 - Kâr dağıtmama nedenleri ve dağıtılmayan kârın kullanım şekli ilgili gündem maddesinde belirtilmiştir.					X	
1.6.4 - Yönetim kurulu, kâr dağıtım politikasında pay sahiplerinin menfaatleri ile ortaklık menfaati arasında denge sağlanıp sağlanmadığını gözden geçirmiştir.	X					
1.7. PAYLARIN DEVRİ						
1.7.1 - Payların devredilmesini zorlaştırıcı herhangi bir kısıtlama bulunmamaktadır.	X					

Kurumsal Yönetim Uyum Raporu

	UYUM DURUMU					AÇIKLAMA
	EVET	KISMEN	HAYIR	MUAF	İLGİSİZ	
2.1. KURUMSAL İNTERNET SİTESİ						
2.1.1. - Şirketin kurumsal internet sitesi, 2.1.1 numaralı kurumsal yönetim ilkesinde yer alan tüm öğeleri içermektedir.	X					
2.1.2 - Pay sahipliği yapısı (çıkarılmış sermayenin %5'inden fazlasına sahip gerçek kişi pay sahiplerinin adları, imtiyazları, pay adedi ve oranı) kurumsal internet sitesinde en az 6 ayda bir güncellenmektedir.	X					
2.1.4 - Şirketin kurumsal internet sitesindeki bilgiler Türkçe ile tamamen aynı içerikte olacak şekilde ihtiyaca göre seçilen yabancı dillerde de hazırlanmıştır.	X					
2.2. FAALİYET RAPORU						
2.2.1 - Yönetim kurulu, yıllık faaliyet raporunun şirket faaliyetlerini tam ve doğru şekilde yansıtmasını temin etmektedir.	X					
2.2.2 - Yıllık faaliyet raporu, 2.2.2 numaralı ilkede yer alan tüm unsurları içermektedir.					X	
3.1. MENFAAT SAHİPLERİNE İLİŞKİN ŞİRKET POLİTİKASI						
3.1.1 - Menfaat sahiplerinin hakları ilgili düzenlemeler, sözleşmeler ve iyi niyet kuralları çerçevesinde korunmaktadır.	X					
3.1.3 - Menfaat sahiplerinin haklarıyla ilgili politika ve prosedürler şirketin kurumsal internet sitesinde yayımlanmaktadır.	X					
3.1.4 - Menfaat sahiplerinin, mevzuata aykırı ve etik açıdan uygun olmayan işlemleri bildirmesi için gerekli mekanizmalar oluşturulmuştur.	X					
3.1.5 - Şirket, menfaat sahipleri arasındaki çıkar çatışmalarını dengeli bir şekilde ele almaktadır.	X					

Kurumsal Yönetim Uyum Raporu

	UYUM DURUMU					AÇIKLAMA
	EVET	KISMEN	HAYIR	MUAF	İLGİSİZ	
3.2. MENFAAT SAHİPLERİNİN ŞİRKET YÖNETİMİNE KATILIMININ DESTEKLENMESİ						
3.2.1 - Çalışanların yönetime katılımı, esas sözleşme veya şirket içi yönetmeliklerle düzenlenmiştir.	X					
3.2.2 - Menfaat sahipleri bakımından sonuç doğuran önemli kararlarda menfaat sahiplerinin görüşlerini almak üzere anket / konsültasyon gibi yöntemler uygulanmıştır.	X					
3.3. ŞİRKETİN İNSAN KAYNAKLARI POLİTİKASI						
3.3.1 - Şirket fırsat eşitliği sağlayan bir istihdam politikası ve tüm kilit yönetici pozisyonları için bir halefiyet planlaması benimsemiştir.	X					
3.3.2 - Personel alımına ilişkin ölçütler yazılı olarak belirlenmiştir.	X					
3.3.3 - Şirketin bir İnsan Kaynakları Gelişim Politikası bulunmaktadır ve bu kapsamda çalışanlar için eğitimler düzenlemektedir.					X	
3.3.4 - Şirketin finansal durumu, ücretlendirme, kariyer planlaması, eğitim ve sağlık gibi konularda çalışanların bilgilendirilmesine yönelik toplantılar düzenlenmiştir.	X					
3.3.5 - Çalışanları etkileyebilecek kararlar kendilerine ve çalışan temsilcilerine bildirilmiştir. Bu konularda ilgili sendikaların da görüşü alınmıştır.	X					Çalışanları etkileyebilecek kararlar kendilerine ve çalışan temsilcisi statüsündeki "Aksa temsil heyeti" ne bildirilmiştir. Çalışanlar temsil heyetinin doğal bir üyesi olup, işyerimizde herhangi bir sendika mevcut değildir.
3.3.6 - Görev tanımları ve performans kriterleri tüm çalışanlar için ayrıntılı olarak hazırlanarak çalışanlara duyurulmuş ve ücretlendirme kararlarında kullanılmıştır.	X					
3.3.7 - Çalışanlar arasında ayrımcılık yapılmasını önlemek ve çalışanları şirket içi fiziksel, ruhsal ve duygusal açıdan kötü muamelelere karşı korumaya yönelik prosedürler, eğitimler, farkındalığı artırma, hedefler, izleme, şikâyet mekanizmaları gibi önlemler alınmıştır.	X					

Kurumsal Yönetim Uyum Raporu

	UYUM DURUMU					AÇIKLAMA
	EVET	KISMEN	HAYIR	MUAF	İLGİSİZ	
3.3.8 - Şirket, dernek kurma özgürlüğünü ve toplu iş sözleşmesi hakkının etkin bir biçimde tanınmasını desteklemektedir.	X					
3.3.9 - Çalışanlar için güvenli bir çalışma ortamı sağlanmaktadır.	X					
3.4. MÜŞTERİLER VE TEDARİKÇİLERLE İLİŞKİLER						
3.4.1 - Şirket, müşteri memnuniyetini ölçmüştür ve koşulsuz müşteri memnuniyeti anlayışıyla faaliyet göstermiştir.	X					
3.4.2 - Müşterinin satın aldığı mal ve hizmete ilişkin taleplerinin işleme konulmasında gecikme olduğunda bu durum müşterilere bildirilmektedir.	X					
3.4.3 - Şirket mal ve hizmetlerle ilgili kalite standartlarına bağlıdır.	X					
3.4.4 - Şirket, müşteri ve tedarikçilerin ticari sır kapsamındaki hassas bilgilerinin gizliliğini korumaya yönelik kontrollere sahiptir.	X					
3.5. ETİK KURALLAR VE SOSYAL SORUMLULUK						
3.5.1 - Yönetim kurulu Etik Davranış Kuralları'nı belirleyerek şirketin kurumsal internet sitesinde yayımlamıştır.	X					
3.5.2 - Ortaklık, sosyal sorumluluk konusunda duyarlıdır. Yolsuzluk ve rüşvetin önlenmesine yönelik tedbirler almıştır.	X					
4.1. YÖNETİM KURULUNUN İŞLEVİ						
4.1.1 - Yönetim kurulu, strateji ve risklerin şirketin uzun vadeli çıkarlarını tehdit etmemesini ve etkin bir risk yönetimi uygulanmasını sağlamaktadır.	X					
4.1.2 - Toplantı gündem ve tutanakları, yönetim kurulunun şirketin stratejik hedeflerini tartışarak onayladığını, ihtiyaç duyulan kaynakları belirlediğini ve yönetimin performansının denetlendiğini ortaya koymaktadır.	X					

Kurumsal Yönetim Uyum Raporu

	UYUM DURUMU					AÇIKLAMA
	EVET	KISMEN	HAYIR	MUAF	İLGİSİZ	
4.2. YÖNETİM KURULUNUN FAALİYET ESASLARI						
4.2.1 - Yönetim kurulu faaliyetlerini belgelendirmiş ve pay sahiplerinin bilgisine sunmuştur.	X					
4.2.2 - Yönetim kurulu üyelerinin görev ve yetkileri yıllık faaliyet raporunda açıklanmıştır.	X					
4.2.3 - Yönetim kurulu, şirketin ölçeğine ve faaliyetlerinin karmaşıklığına uygun bir iç kontrol sistemi oluşturmuştur.	X					
4.2.4 - İç kontrol sisteminin işleyişi ve etkinliğine dair bilgiler yıllık faaliyet raporunda verilmiştir.	X					
4.2.5 - Yönetim kurulu başkanı ve icra başkanı (genel müdür) görevleri birbirinden ayrılmış ve tanımlanmıştır.	X					
4.2.7 - Yönetim kurulu, yatırımcı ilişkileri bölümü ve kurumsal yönetim komitesinin etkili bir şekilde çalışmasını sağlamakta ve şirket ile pay sahipleri arasındaki anlaşmazlıkların giderilmesinde ve pay sahipleriyle iletişimde yatırımcı ilişkileri bölümü ve kurumsal yönetim komitesiyle yakın işbirliği içinde çalışmıştır.	X					
4.2.8 - Yönetim kurulu üyelerinin görevleri esnasındaki kusurları ile şirkette sebep olacakları zarara ilişkin olarak Şirket, sermayenin %25'ini aşan bir bedelle yönetici sorumluluk sigortası yaptırmıştır.	X					
4.3. YÖNETİM KURULUNUN YAPISI						
4.3.9 - Şirket yönetim kurulunda, kadın üye oranı için asgari %25'lik bir hedef belirleyerek bu amaca ulaşmak için politika oluşturmuştur. Yönetim kurulu yapısı yıllık olarak gözden geçirilmekte ve aday belirleme süreci bu politikaya uygun şekilde gerçekleştirilmektedir.	X					

Kurumsal Yönetim Uyum Raporu

	UYUM DURUMU					AÇIKLAMA
	EVET	KISMEN	HAYIR	MUAF	İLGİSİZ	
4.3.10 - Denetimden sorumlu komitenin üyelerinden en az birinin denetim/muhasebe ve finans konusunda 5 yıllık tecrübesi vardır.	X					
4.4. YÖNETİM KURULU TOPLANTILARININ ŞEKLİ						
4.4.1 - Bütün yönetim kurulu üyeleri, yönetim kurulu toplantılarının çoğuna fiziksel katılım sağlamıştır.	X					
4.4.2 - Yönetim kurulu, gündemde yer alan konularla ilgili bilgi ve belgelerin toplantıdan önce tüm üyelere gönderilmesi için asgari bir süre tanımlamıştır.	X					
4.4.3 - Toplantıya katılamayan ancak görüşlerini yazılı olarak yönetim kuruluna bildiren üyenin görüşleri diğer üyelerin bilgisine sunulmuştur.				X		
4.4.4 - Yönetim kurulunda her üyenin bir oy hakkı vardır.	X					
4.4.5 - Yönetim kurulu toplantılarının ne şekilde yapılacağı şirket içi düzenlemeler ile yazılı hale getirilmiştir.	X					
4.4.6 - Yönetim kurulu toplantı zaptı gündemdeki tüm maddelerin görüşüldüğünü ortaya koymakta ve karar zaptı muhalif görüşleri de içerecek şekilde hazırlanmaktadır.	X					
4.4.7 - Yönetim kurulu üyelerinin şirket dışında başka görevler alması sınırlandırılmıştır. Yönetim kurulu üyelerinin şirket dışında aldığı görevler genel kurul toplantısında pay sahiplerinin bilgisine sunulmuştur.	X					
4.5. YÖNETİM KURULU BÜNYESİNDE OLUŞTURULAN KOMİTELER						
4.5.5 - Her bir yönetim kurulu üyesi sadece bir komitede görev almaktadır.	X					Komitelerde sadece Bağımsız yönetim kurulu üyeleri ve lisanslı personel yer almakta olup, 3 bağımsız yönetim kurulu üyesi her biri en fazla 2 tane olmak üzere 3 komitede görevlendirilmiştir. Diğer yönetim kurulu üyeleri komitelerde yer almamaktadır.

Kurumsal Yönetim Uyum Raporu

	UYUM DURUMU					AÇIKLAMA
	EVET	KISMEN	HAYIR	MUAF	İLGİSİZ	
4.5.6 - Komiteler, görüşlerini almak için gerekli gördüğü kişileri toplantılara davet etmiştir ve görüşlerini almıştır.	X					
4.5.7 - Komitenin danışmanlık hizmeti aldığı kişi/kuruluşun bağımsızlığı hakkında bilgiye yıllık faaliyet raporunda yer verilmiştir.					X	
4.5.8 - Komite toplantılarının sonuçları hakkında rapor düzenlenerek yönetim kurulu üyelerine sunulmuştur.	X					
4.6. YÖNETİM KURULU ÜYELERİNE VE İDARİ SORUMLULUĞU BULUNAN YÖNETİCİLERE SAĞLANAN MALİ HAKLAR						
4.6.1 - Yönetim kurulu, sorumluluklarını etkili bir şekilde yerine getirip getirmediğini değerlendirmek üzere yönetim kurulu performans değerlendirmesi gerçekleştirmiştir.	X					
4.6.4 - Şirket, yönetim kurulu üyelerinden herhangi birisine veya idari sorumluluğu bulunan yöneticilerine kredi kullandırmamış, borç vermemiş veya ödünç verilen borcun süresini uzatmamış, şartları iyileştirmemiş, üçüncü şahıslar aracılığıyla kişisel bir kredi başlığı altında kredi kullandırmamış veya bunlar lehine kefalet gibi teminatlar vermemiştir.	X					
4.6.5 - Yönetim kurulu üyeleri ve idari sorumluluğu bulunan yöneticilere verilen ücretler yıllık faaliyet raporunda kişi bazında açıklanmıştır.			X			Yönetim Kurulu üyelerine ve idari sorumluluğu bulunan yöneticilere verilen ücretler ile sağlanan diğer tüm menfaatler, faaliyet raporu vasıtasıyla kamuya açıklanmaktadır. Açıklamamız kişi bazında olmayıp, Yönetim Kurulu ve üst düzey yöneticileri kapsamaktadır.

Kurumsal Yönetim Bilgi Formu

3.4. MÜŞTERİLER VE TEDARİKÇİLERLE İLİŞKİLER	
1.1. Pay Sahipliği Haklarının Kullanımının Kolaylaştırılması	
Yıl boyunca şirketin düzenlediği yatırımcı konferans ve toplantılarının sayısı	2019 yılında telekonferans ve bire bir görüşme olarak toplam 109 adet toplantı yapılmıştır. Analistler için bir adet fabrika saha gezisi organize edilmiştir.
1.2. Bilgi Alma ve İnceleme Hakkı	
Özel denetçi talebi sayısı	Yoktur.
Genel kurul toplantısında kabul edilen özel denetçi talebi sayısı	Yoktur.
1.3. Genel Kurul	
İlke 1.3.1 (a-d) kapsamında talep edilen bilgilerin duyurulduğu KAP duyurusunun bağlantısı	https://www.kap.org.tr/tr/Bildirim/745681
Genel kurul toplantısıyla ilgili belgelerin Türkçe ile eş anlı olarak İngilizce olarak da sunulup sunulmadığı	Türkçe ve İngilizce eş anlı olarak sunulmuştur.
İlke 1.3.9 kapsamında, bağımsız üyelerin çoğunluğunun onayı veya katılanların oybirliği bulunmayan işlemlerle ilgili KAP duyurularının bağlantıları	Yıl içerisinde böyle bir işlem bulunmamaktadır.
Kurumsal Yönetim Tebliği (II-17.1) madde 9 kapsamında gerçekleştirilen ilişkili taraf işlemleriyle ilgili KAP duyurularının bağlantıları	Yoktur.
Kurumsal Yönetim Tebliği (II-17.1) madde 10 kapsamında gerçekleştirilen yaygın ve süreklilik arz eden işlemlerle ilgili KAP duyurularının bağlantıları	https://www.kap.org.tr/tr/Bildirim/855254
Şirketin kurumsal internet sitesinde, bağış ve yardımlara ilişkin politikanın yer aldığı bölümün adı	www.aksa.com adresli kurumsal internet sitemizin Yatırımcı İlişkileri sekmesi altındaki “Politikalar / Bağış ve Yardım Politikası” bölümünde yer almaktadır.

Kurumsal Yönetim Bilgi Formu

Bağış ve yardımlara ilişkin politikanın kabul edildiği genel kurul tutanağının yer aldığı KAP duyurusunun bağlantısı	https://www.kap.org.tr/tr/Bildirim/426564
Esas sözleşmede menfaat sahiplerinin genel kurula katılımını düzenleyen madde numarası	12
Genel kurula katılan menfaat sahipleri hakkında bilgi	Genel kurula katılan pay sahipleri listesi linkteki gibi olup, Bağımsız Denetçi, Kurumsal Yönetim Derecelendirme Şirketi, Şirket Yönetim Kurulu üyeleri, Bakanlık temsilcisi gibi pay sahibi olmayan katılım talep edenler genel kurula katılmıştır. https://www.kap.org.tr/tr/Bildirim/833965
1.4. Oy Hakları	
Oy hakkında imtiyaz bulunup bulunmadığı	Hayır
Oyda imtiyaz bulunuyorsa, imtiyazlı pay sahipleri ve oy oranları	Yoktur
En büyük pay sahibinin ortaklık oranı	%39,59
1.5. Azlık Hakları	
Azlık haklarının, şirketin esas sözleşmesinde (içerik veya oran bakımından) genişletilip genişletilmediği	Evet
Azlık hakları içerik ve oran bakımından genişletildi ise ilgili esas sözleşme maddesinin numarasını belirtiniz.	17
1.6. Kâr Payı Hakkı	
Kurumsal internet sitesinde kâr dağıtım politikasının yer aldığı bölümün adı	Kurumsal internet sitemizin Yatırımcı İlişkileri sekmesi altındaki Politikalar /Kâr Dağıtım Politikası bölümünde yer almaktadır.
Yönetim kurulunun genel kurula kârın dağıtılmamasını teklif etmesi halinde bunun nedenleri ve dağıtılmayan kârın kullanım şeklini belirten genel kurul gündem maddesine ilişkin tutanak metni	1 Nisan 2020 tarihinde yapılan 2019 yılı faaliyet dönemine ilişkin genel kurulda kâr dağıtım kararı alınmıştır.
Yönetim kurulunun genel kurula kârın dağıtılmamasını teklif etmesi halinde ilgili genel kurul tutanağının yer aldığı KAP duyurusunun bağlantısı	-

Kurumsal Yönetim Bilgi Formu

Genel Kurul Toplantıları

Genel Kurul Tarihi	01.04.2020
Genel kurul gündemiyle ilgili olarak şirkete iletilen ek açıklama talebi sayısı	-
Pay sahiplerinin genel kurula katılım oranı	%71,65
Doğrudan temsil edilen payların oranı	%0,38
Vekaleten temsil edilen payların oranı	%71,27
Şirket'in kurumsal internet sitesinde her gündem maddesiyle ilgili olumlu ve olumsuz oyları da gösterir şekilde genel kurul toplantı tutanaklarının yer aldığı bölümün adı	www.aksa.com / Yatırımcı İlişkileri / Genel Kurul Toplantıları / Genel Kurul Toplantı Tutanakları
Kurumsal internet sitesinde genel kurul toplantısında yöneltilen tüm soru ve bunlara sağlanan yanıtların yer aldığı bölümün adı	www.aksa.com / Yatırımcı İlişkileri / Genel Kurul Toplantıları / Genel Kurul Toplantı Tutanakları
Genel kurul toplantı tutanağının ilişkili taraflarla ilgili madde veya paragraf numarası	10
Yönetim kuruluna bildirimde bulunan imtiyazlı bir şekilde ortaklık bilgilerine ulaşma imkanı bulunan kişi sayısı (İçeriden öğrenenler listesi)	0
KAP'ta yayınlanan genel kurul bildiriminin bağlantısı	https://www.kap.org.tr/tr/Bildirim/824329

Kurumsal Yönetim Bilgi Formu

2. KAMUYU AYDINLATMA VE ŞEFFAFLIK	
2.1. Kurumsal İnternet Sitesi	
Kurumsal internet sitesinde 2.1.1. numaralı kurumsal yönetim ilkesinde talep edilen bilgilerin yer aldığı bölümlerin adları	http://www.aksa.com/tr linkinden ilgili tüm bilgilere Yatırımcı İlişkileri sekmesi altındaki “Kurumsal Yönetim”, “Politikalar”, “Özel Durum Açıklamaları”, “Finansal Tablolar ve Raporlar”, “Kurumsal Belgeler” bölümlerinden erişilebilir.
Kurumsal internet sitesinde doğrudan veya dolaylı bir şekilde payların %5’inden fazlasına sahip olan gerçek kişi pay sahiplerinin listesinin yer aldığı bölüm	http://www.aksa.com/tr linkinden ilgili tüm bilgilere Yatırımcı İlişkileri sekmesi altındaki Kurumsal Yönetim sekmesindeki “Şirket Ortaklık yapısı” bölümünden erişilebilir.
Kurumsal internet sitesinin hazırlandığı diller	Türkçe ve İngilizce
2.2. Faaliyet Raporu	
2.2.2. numaralı kurumsal yönetim ilkesinde belirtilen bilgilerin faaliyet raporunda yer aldığı sayfa numaraları veya bölüm adları	
a) Yönetim kurulu üyeleri ve yöneticilerin şirket dışında yürüttükleri görevler ve üyelerin bağımsızlık beyanlarının yer aldığı sayfa numarası veya bölüm adı	Kurumsal Yönetim / Yönetim Kurulu Özgeçmişleri, Bağımsız Yönetim Kurulu Üyelik Beyanı
b) Yönetim Kurulu bünyesinde oluşturulan komitelere ilişkin bilginin sayfa numarası veya bölüm adı	Diğer Açıklamalar
c) Yönetim kurulunun yıl içerisindeki toplantı sayısı ve üyelerin toplantılara katılım durumu bilgisinin sayfa numarası veya bölüm adı	Diğer Açıklamalar
ç) Şirket faaliyetlerini önemli derecede etkileyebilecek mevzuat değişiklikleri hakkında bilginin sayfa numarası veya bölüm adı	Diğer Açıklamalar
d) Şirket aleyhine açılan önemli davalar ve olası sonuçları hakkında bilginin sayfa numarası veya bölüm adı	Davalar
e) Şirketin yatırım danışmanlığı ve derecelendirme gibi hizmet aldığı kurumlarla arasındaki çıkar çatışmaları ve bunları önlemek için alınan tedbirlere ilişkin bilginin sayfa numarası veya bölüm adı	Diğer Açıklamalar

Kurumsal Yönetim Bilgi Formu

f) Sermayeye doğrudan katılım oranının %5'i aştığı karşılıklı iştiraklere ilişkin bilginin sayfa numarası veya bölüm adı	Diğer Açıklamalar
g) Çalışanların sosyal hakları, mesleki eğitimi ile diğer toplumsal ve çevresel sonuç doğuran şirket faaliyetlerine ilişkin kurumsal sosyal sorumluluk faaliyetleri hakkında bilginin sayfa numarası veya bölüm adı	www.aksa.com adresli kurumsal internet sitemizin "Sürdürülebilirlik" sekmesinde yer almaktadır
3. MENFAAT SAHİPLERİ	
3.1. Menfaat Sahiplerine İlişkin Şirket Politikası	
Kurumsal internet sitesinde tazminat politikasının yer aldığı bölümün adı	www.aksa.com adresli kurumsal internet sitemizin Yatırımcı İlişkileri sekmesi altındaki "Politikalar /Tazminat Politikası" bölümünde yer almaktadır.
Çalışan haklarının ihlali nedeniyle şirket aleyhine kesinleşen yargı kararlarının sayısı	11 Adet
İhbar mekanizmasıyla ilgili yetkilinin unvanı	Bağımsız bir kuruluş tarafından "Etik Hat" başlığı altında takip edilmektedir.
Şirketin ihbar mekanizmasına erişim bilgileri	0 - 800 - 211 - 0107 / 0 - 212 - 213 - 9718 / akkok@etikhat.com.tr
3.2. Menfaat Sahiplerinin Şirket Yönetimine Katılımının Desteklenmesi	
Kurumsal internet sitesinde, çalışanların yönetim organlarına katılımına ilişkin olan iç düzenlemelerin yer aldığı bölümün adı	www.aksa.com adresli kurumsal internet sitemizin İnsan Kaynakları bölümünde yer almaktadır.
Çalışanların temsil edildiği yönetim organları	Temsil Heyeti
3.3. Şirketin İnsan Kaynakları Politikası	
Kilit yönetici pozisyonları için halefiyet planı geliştirilmesinde yönetim kurulunun rolü	Kilit yönetici pozisyonları için yedekleme planları yıllık olarak hazırlanmakta olup, Yönetim Kurulu başkanına sunulmaktadır.
Kurumsal internet sitesinde fırsat eşitliği ve personel alımı ölçütlerini içeren insan kaynakları politikasının yer aldığı bölümün adı veya politikanın ilgili maddelerinin özeti	İnsan Kaynakları / Çalışanlara Katılan Değer, Yatırımcı İlişkileri / Politikalar / Kadın İstihdamı ve Kadın Yönetim Kurulu Üyeliği Politikası
Pay edindirme planı bulunup bulunmadığı	Yoktur.

Kurumsal Yönetim Bilgi Formu

Kurumsal internet sitesinde ayrımcılık ve kötü muameleyi önlemeye yönelik önlemleri içeren insan kaynakları politikasının yer aldığı bölümün adı veya politikanın ilgili maddelerinin özeti	İnsan Kaynakları / Çalışanlara Katılan Değer
İş kazalarıyla ilgili sorumluluk sebebiyle şirket aleyhine kesinleşen yargı kararı sayısı	3
3.5. Etik Kurallar ve Sosyal Sorumluluk	
Kurumsal internet sitesinde etik kurallar politikasının yer aldığı bölümün adı	www.aksa.com adresli kurumsal internet sitemizin Yatırımcı İlişkileri sekmesi altındaki "Kurumsal Yönetim /Etik Kurallar" bölümünde yer almaktadır.
Kurumsal internet sitesinde kurumsal sosyal sorumluluk raporunun yer aldığı bölümün adı. Kurumsal sosyal sorumluluk raporu yoksa, çevresel, sosyal ve kurumsal yönetim konularında alınan önlemler	www.aksa.com adresli kurumsal internet sitemizin "Sürdürülebilirlik" sekmesinde yer almaktadır.
İrtikap ve rüşvet de dahil olmak üzere her türlü yolsuzlukla mücadele için alınan önlemler	Şirket irtikap ve rüşvet dahil olmak üzere her türlü yolsuzluğa karşı önlem almaktadır, gerekli bilinçlendirme ve kontrol aktiviteleri İnsan Kaynakları ve etik temsilcisi tarafından koordine edilmektedir. Bu yönde oluşturulmuş etik yönetimi (www.aksa.com kurumsal internet sitemizin "İnsan Kaynakları" sekmesi altında yer alan etik yönetim ve Şirket kurallarına uyumu düzenleyen disiplin kurallarımız mevcuttur.
4. YÖNETİM KURULU - I	
4.2. Yönetim Kurulunun Faaliyet Esasları	
En son yönetim kurulu performans değerlendirmesinin tarihi	25.12.2020
Yönetim kurulu performans değerlendirmesinde bağımsız uzmanlardan yararlanılıp yararlanılmadığı	Hayır
Bütün yönetim kurulu üyelerinin ibra edilip edilmediği	Evet
Görev dağılımı ile kendisine yetki devredilen yönetim kurulu üyelerinin adları ve söz konusu yetkilerin içeriği	Yönetim Kurulu görev taksimi ile Raif Ali Dinçkök Yönetim Kurulu Başkanı, Mehmet Ali Berkman Yönetim Kurulu Başkan Yardımcısı olarak belirlenmiş olup bunun haricinde herhangi bir yetki devri sözkonusu değildir.
İç kontrol birimi tarafından denetim kuruluna veya diğer ilgili komitelere sunulan rapor sayısı	10

Kurumsal Yönetim Bilgi Formu

Faaliyet raporunda iç kontrol sisteminin etkinliğine ilişkin değerlendirmenin yer aldığı bölümün adı veya sayfa numarası	İç kontrol mekanizması
Yönetim kurulu başkanının adı	Raif Ali Dinçkök
İcra başkanı / genel müdürün adı	Cengiz Taş
Yönetim kurulu başkanı ve icra başkanı/genel müdürün aynı kişi olmasına ilişkin gerekçenin belirtildiği KAP duyurusunun bağlantısı	Yönetim kurulu başkanı ve icra başkanı/genel müdür aynı kişi değildir
Yönetim kurulu üyelerinin görevleri esnasındaki kusurları ile şirkette sebep olacakları zararın, şirket sermayesinin %25'ini aşan bir bedelle sigorta edildiğine ilişkin KAP duyurusunun bağlantısı	https://www.kap.org.tr/tr/Bildirim/891268
Kurumsal internet sitesinde kadın yönetim kurulu üyelerinin oranını artırmaya yönelik çeşitlilik politikası hakkında bilgi verilen bölümün adı	Yatırımcı İlişkileri / Politikalar / Kadın İstihdamı ve Kadın Yönetim Kurulu Üyeliği Politikası
Kadın üyelerin sayısı ve oranı	4 Adet ve %44

Kurumsal Yönetim Bilgi Formu

Yönetim Kurulu Üyesinin Adı/Soyadı	İcrada Görevli Olup Olmadığı	Bağımsız Üye Olup Olmadığı	Yönetim Kuruluna İlk Seçilme Tarihi	Bağımsızlık Beyanının Yer Aldığı KAP Duyurusunun Bağlantısı	Bağımsız Üyenin Aday Gösterme Komitesi Tarafından Değerlendirilip Değerlendirilmediği	Bağımsızlığını Kaybeden Üye Olup Olmadığı	Denetim, Muhasebe ve/veya Finans Alanında En Az 5 Yıllık Deneyime Sahip Olup Olmadığı
Raif Ali Dinçkök	İcrada Görevli Değil	Bağımsız üye değil	03.04.2017		Değerlendirilmedi		
Ahmet Cemal Dördüncü	İcrada Görevli Değil	Bağımsız üye değil	03.04.2017		Değerlendirilmedi		
Nilüfer Dinçkök Çiftçi	İcrada Görevli Değil	Bağımsız üye değil	03.04.2017		Değerlendirilmedi		
Cengiz Taş	İcrada Görevli Değil	Bağımsız üye değil	01/04/2020		Değerlendirilmedi		
İzer Lodrik	İcrada Görevli Değil	Bağımsız üye değil	03.04.2017		Değerlendirilmedi		
Alize Dinçkök	İcrada Görevli Değil	Bağımsız üye değil	02.04.2019		Değerlendirilmedi		
Lale Develioğlu	İcrada Görevli Değil	Bağımsız üye	01/04/2020	https://www.kap.org.tr /tr/Bildirim/824329	Değerlendirildi	Hayır	Evet
Kamil Batur Şulen	İcrada Görevli Değil	Bağımsız üye	01/04/2020	https://www.kap.org.tr. /tr/Bildirim/824329	Değerlendirildi	Hayır	Evet
İlknur Gür Uralcan	İcrada Görevli Değil	Bağımsız üye	03/04/2017	https://www.kap.org.tr /tr/Bildirim/745681	Değerlendirildi	Hayır	Evet

Kurumsal Yönetim Bilgi Formu

4. YÖNETİM KURULU - II	
4.4. Yönetim Kurulu Toplantılarının Şekli	
Raporlama döneminde fiziki olarak toplanmak suretiyle yapılan yönetim kurulu toplantılarının sayısı	3
Yönetim kurulu toplantılarına ortalama katılım oranı	%100
Yönetim kurulunun çalışmalarını kolaylaştırmak için elektronik bir portal kullanılıp kullanılmadığı	Evet
Yönetim kurulu çalışma esasları uyarınca, bilgi ve belgelerin toplantıdan kaç gün önce üyelere sunulduğu	En az 3 Gün
Kurumsal internet sitesinde yönetim kurulu toplantılarının ne şekilde yapılacağının belirlendiği şirket içi düzenlemeler hakkında bilginin yer aldığı bölümün adı	"Yönetim Kurulu Çalışma Esasları" www.aksa.com adresli kurumsal internet sitemizin Yatırımcı İlişkileri sekmesi altındaki "Kurumsal Yönetim /Yönetim Kurulu Üyeleri" bölümünde yer almaktadır.
Üyelerin şirket dışında başka görevler almasını sınırlandıran politikada belirlenen üst sınır	Üst sınır tanımlanmamış olmakla beraber yönetim kurulu üye seçimlerinde adayın Şirket dışındaki görevleri dikkate alınarak adaylık kabul edilir veya edilmez. Aday gösterme komitesi bu hususta bir değerlendirme yaparak Yönetim kurulu başkanına sunmaktadır.
4.5. Yönetim Kurulu Bünyesinde Oluşturulan Komiteler	
Faaliyet raporunda yönetim kurulu komitelerine ilişkin bilgilerin yer aldığı sayfa numarası veya ilgili bölümün adı	Yönetim Kurulu Komiteleri
Komite çalışma esaslarının duyurulduğu KAP duyurusunun bağlantısı	www.kap.org.tr/tr/Bildirim/210845, www.kap.org.tr/tr/Bildirim/279952

Kurumsal Yönetim Bilgi Formu

Yönetim Kurulu Komitelerinin Adları	Birinci Sütunda "Diğer" Olarak Belirtilen Komitenin Adı	Komite Üyelerinin Adı-Soyadı	Komite Başkanı Olup Olmadığı	Yönetim Kurulu Üyesi Olup Olmadığı
Denetim Komitesi (Audit Committee)	-	Kamil Batur Şulen	Evet	Evet
Denetim Komitesi (Audit Committee)	-	İlknur Gür Uralcan	Hayır	Evet
Kurumsal Yönetim Komitesi (Corporate Governance Committee)	-	Lale Develioğlu	Evet	Evet
Kurumsal Yönetim Komitesi (Corporate Governance Committee)	-	Kamil Batur Şulen	Hayır	Evet
Kurumsal Yönetim Komitesi (Corporate Governance Committee)	-	Erdinç Kazak	Hayır	Hayır
Riskin Erken Saptanması Komitesi (Committee of Early Detection of Risk)	-	İlknur Gür Uralcan	Evet	Evet
Riskin Erken Saptanması Komitesi (Committee of Early Detection of Risk)	-	Lale Develioğlu	Hayır	Evet
Riskin Erken Saptanması Komitesi (Committee of Early Detection of Risk)	-	Fırat Duman	Hayır	Hayır

4. YÖNETİM KURULU - III	
4.5. Yönetim Kurulu Bünyesinde Oluşturulan Komiteler-II	
Faaliyet raporu veya kurumsal internet sitesinin, denetim komitesinin, faaliyetleri hakkında bilgi verilen bölümünü belirtiniz. (sayfa numarası veya bölümün adı)	Denetim Komitesi
Faaliyet raporu veya kurumsal internet sitesinin, kurumsal yönetim komitesinin faaliyetleri hakkında bilgi verilen bölümünü belirtiniz. (sayfa numarası veya bölümün adı)	Kurumsal Yönetim Komitesi
Faaliyet raporu veya kurumsal internet sitesinin, aday gösterme komitesinin faaliyetleri hakkında bilgi verilen bölümünü belirtiniz. (sayfa numarası veya bölümün adı)	Kurumsal Yönetim Komitesi
Faaliyet raporu veya kurumsal internet sitesinin, riskin erken saptanması komitesinin faaliyetleri hakkında bilgi verilen bölümünü belirtiniz. (sayfa numarası veya bölümün adı)	Riskin Erken Saptanması Komitesi

Kurumsal Yönetim Bilgi Formu

Faaliyet raporu veya kurumsal internet sitesinin, ücret komitesinin faaliyetleri hakkında bilgi verilen bölümünü belirtiniz. (sayfa numarası veya bölümün adı)	Kurumsal Yönetim Komitesi
4.6. Yönetim Kurulu Üyelerine ve İdari Sorumluluğu Bulunan Yöneticilere Sağlanan Mali Haklar	
Faaliyet raporunun, operasyonel ve finansal performans hedeflerine ve bunlara ulaşılıp ulaşılmadığına ilişkin bilginin verildiği sayfa numarası veya bölüm adı	Hedefler ve Gerçekleşmeler
Kurumsal internet sitesinin, icrada görevli ve icrada görevli olmayan üyelere ilişkin ücretlendirme politikasının yer aldığı bölümünün adı.	Yatırımcı İlişkileri / Politikalar / Ücretlendirme Politikası
Faaliyet raporunun, yönetim kurulu üyelerine ve idari sorumluluğu bulunan yöneticilere verilen ücretler ile sağlanan diğer tüm menfaatlerin belirtildiği sayfa numarası veya bölüm adı	Konsolide Finansal Tablolar / Not 28

Yönetim Kurulu Komitelerinin Adları	Birinci Sütunda "Diğer" Olarak Belirtilen Komitenin Adı	İcrada Görevli Olmayan Yöneticilerin Oranı	Komitede Bağımsız Üyelerin Oranı	Komitenin Gerçekleştirdiği Fiziki Toplantı Sayısı	Komitenin Faaliyetleri Hakkında Yönetim Kuruluna Sunduğu Rapor Sayısı
Denetim Komitesi (Audit Committee)	-	%100	%100	5 (3 adet elektronik ortamda)	9
Kurumsal Yönetim Komitesi (Corporate Governance Committee)	-	%68	%68	4 (3 adet elektronik ortamda)	5
Riskin Erken Saptanması Komitesi (Committee of Early Detection of Risk)	-	%68	%68	4 (3 adet elektronik ortamda)	6

Sürdürülebilirlik İlkeleri Uyum Raporu

SÜRDÜRÜLEBILIRLIK İLKELERI UYUM BEYANI

Aksa Akrilik Kimya Sanayii A.Ş.'nin içinde yaşanılan küresel rekabet ve değişim çağında hedef, finansal başarılarının yanında sürdürülebilirlik yaklaşımıyla da değişimi yakalayarak adil şirket düzeyine ulaşmaktır. Bu bilinçle Şirket, paydaşları için sürdürülebilir değer yaratmayı öncelikli amaçları arasında bulundurur. Aksa'nın saygıdeğer, yenilikçi, çalışkan, yaratıcı ve paylaşımcı bir kuruluş olma özelliği, başta hissedarları ve yatırımcıları olmak üzere, müşterileri, çalışanları ve toplum karşısındaki kurumsal ve güvenilir duruşu, yıllardan beri benimsemiş olduğu Kurumsal Yönetim İlkeleriyle sürdürülür. Bu ilkelerin belirlenmesinde ve uygulanmasındaki amaç, Şirket'in tüm menfaat sahiplerinin güvenini güçlendirmektir. Bu hedef çerçevesinde Aksa Akrilik Kimya Sanayii A.Ş. Kurumsal Yönetim İlkelerini uygulayacağını ve bu ilkelerin gerektirdiği düzenlemeleri güncel uygulamalar çerçevesinde hayata geçireceğini beyan eder. Sermaye Piyasası Kurulu tarafından yayımlanmasıyla birlikte sürdürülebilirlik ilkeleri de uygulanması zorunlu nitelikte olmayan ilkeler arasında yer almaya başlamıştır. Bu kapsamda uyum gösterilen ilkelere yönelik bilgilerin bir kısmına faaliyet raporunda yer verilmekte olup, daha geniş kapsamlı olan ve rapor tarihi itibari ile ölçümlemesi yapılamamış olan bir kısım veri Şirket'in düzenli hazırladığı Sürdürülebilirlik Raporu / Entegre Raporu aracılığı ile açıklanacaktır.

Şirketin sürdürülebilir değer yaratma hedefine katkı sağlayacak şekilde küresel uygulamaların incelenmesi, veri temin çalışmalarının tamamlanması gibi devam etmekte olan çalışmalar sonrasında, kısmen uyum gösterilen veya henüz uyum sağlanamayan ilkeler hakkında da gelecek dönemlerde uyum düzeyinin geliştirilmesine yönelik çalışmalar başlatılmıştır. Uygulanması zorunlu nitelikte olmayan ilkelerden uygulanmayanların ilke bazında gerekçesi ise aşağıdaki gibidir:

- Şirket'in ÇSY alanındaki strateji ve yaklaşımı belirlenmiş ve websitesinde (https://www.aksa.com) paylaşılmaktadır. Buna uygun politikalara ilişkin Yönetim Kurul Kararları henüz alınmamış olup, söz konusu politikalar ışığında belirlenecek uzun ve kısa vadeli hedefler ile birlikte kamuya açıklanması planlanmaktadır.
- Şirket belirlenecek uzun ve kısa vadeli hedeflerine uygun olarak Kilit Performans Göstergelerini gözden geçirmeyi ve buna uygun ölçümlerin bağımsız üçüncü taraflara teyidini planlamaktadır.
- Şirket çevresel göstergelerini Kapsam 3'e göre henüz raporlamamakta olup, buna ilişkin çalışma yapmayı planlamaktadır. Bu çalışmalar esnasında tüm değer zincirinin çevresel konulardaki yönetiminin de gözden geçirilmesi planlanmaktadır.
- Şirket sürdürülebilirlik ve çevresel konulara yönelik gerekli kuruluş, dernek vb. oluşumu takip etmekle birlikte henüz kamu politika oluşum süreçlerinde bulunma ve uluslararası oluşumlara üye olma konularını değerlendirmektedir.
- Şirket henüz yenilenebilir enerji kullanımı ve üretimi konusunda bir çalışma içinde değildir.
- Şirket enerji verimliliği ve sürdürülebilirlik alanındaki projelerini açıklamakla birlikte, projelerin katkılarının detay raporlaması konusunda çalışmalar yapmayı planlamaktadır.
- Şirket, her ne kadar uyumsuzluk göstermese de, İnsan Hakları Evrensel Beyannamesine, Türkiye'nin onayladığı ILO Sözleşmelerine ve Türkiye'de insan hakları ve çalışma hayatını düzenleyen hukuksal çerçeve ve mevzuata tam uyumun taahhüt edildiği bir politikaya sahip değildir, politikanın oluşturulmasına yönelik çalışmalar devam etmektedir.
- Müşteri memnuniyetine dair Şirket'in aksiyonları, istatistiki veriler ve iş modeli Sürdürülebilirlik / Entegre Raporları aracılığı ile açıklanmakta olup, bu konudaki yazılı politikası halka açıklanmamıştır.

Sürdürülebilirlik İlkeleri Uyum Raporu

İlke Kapsamı	Uyum Durumu	Açıklama
A. GENEL İLKELER		
A1. Strateji, Politika, Hedefler		
1.1. Yönetim Kurulu ÇSY öncelikli konularını, risklerini ve fırsatlarını belirler ve buna uygun ÇSY politikalarını oluşturur. Söz konusu politikaların etkin bir biçimde uygulanması bakımından; Ortaklık içi yönerge, iş prosedürleri vs. hazırlanabilir. Bu politikalar için Yönetim Kurulu kararı alır ve kamuya açıklar.	Kısmen Evet	Şirket'in ÇSY alanındaki strateji ve yaklaşımı belirlenmiş ve websitesinde (https://www.aksa.com) paylaşılmaktadır. Buna uygun politikalara ilişkin Yönetim Kurul Kararları henüz alınmamış olup, sonrasında kamuya açıklanacaktır.
1.2. ÇSY politikalarına, risk ve fırsatlarına uygun Ortaklık Stratejisini belirler. Ortaklık stratejisi ve ÇSY politikalarına uygun kısa ve uzun vadeli hedeflerini belirler ve kamuya açıklar.	Kısmen Evet	Şirket'in ÇSY alanındaki strateji ve yaklaşımı belirlenmiş ve websitesinde (https://www.aksa.com) paylaşılmaktadır. Bunun haricinde Şirket'in kurumsal risk envanteri içerisinde ÇSY risk ve fırsatları belirlenmektedir. Şirket bunlara uygun olarak kısa ve uzun vadeli hedeflerini belirleme çalışmalarını sürdürmektedir.
A2. Uygulama / İzleme		
2.1. ÇSY politikalarının yürütülmesinden sorumlu komiteleri/birimleri belirler ve kamuya açıklar. Sorumlu komite/birim, politikalar kapsamında gerçekleştirilen faaliyetleri yılda en az bir kez ve her halükarda Kurul'un ilgili düzenlemelerinde yıllık faaliyet raporlarının kamuya açıklanması için belirlenen azami süreler içerisinde kalacak şekilde Yönetim Kuruluna raporlar.	Kısmen Evet	Sürdürülebilirlik Komitesi Şirket bünyesinde bulunmakta ve görev yapmaktadır. Şirketin sürdürülebilirlik kapsamındaki aktiviteleri faaliyet raporu / entegre rapor ve sürdürülebilirlik raporları aracılığı ile kamuya açıklanmaktadır. Bunun yanısıra Kurumsal Yönetim Komitesi'ne Sürdürülebilirlik kapsamındaki çalışmalar düzenli olarak raporlanmaktadır. Şirket Komite oluşumunu gözden geçirerek, belirlenecek hedeflerin aksiyon takibinin yapılmasına yönelik çalışmaları sürdürmektedir.
2.2. Belirlenen kısa ve uzun vadeli hedefler doğrultusunda uygulama ve eylem planlarını oluşturur ve kamuya açıklar.	Hayır	Yönetim Kurulu düzeyinde hedef belirleme çalışmaları devam etmektedir.
2.3. ÇSY Kilit Performans Göstergelerini (KPG) belirler ve yıllar bazında karşılaştırmalı olarak açıklar. Teyit edilebilir nitelikteki verilerin varlığı halinde, KPG'leri yerel ve uluslararası sektör karşılaştırmalarıyla birlikte sunar.	Kısmen Evet	ÇSY performans göstergeleri geçmişe dönük 3 yılı kapsayacak şekilde Sürdürülebilirlik Raporları ve/veya internet sitemizde (https://www.aksa.com) açıklanmaktadır. Hedeflere uygun olarak belirlenecek yeni KPG'lerinde benzer şekilde açıklanması konusu değerlendirilecektir. Kısmen
2.4. İş süreçlerine veya ürün ve hizmetlere yönelik sürdürülebilirlik performansını iyileştirici inovasyon faaliyetlerini açıklar.	Evet	Faaliyet Raporu / Entegre Rapor ve Sürdürülebilirlik Raporları'nda Şirket'in sürdürülebilirlik performansını iyileştirici aktivite ve sunulan ürün/hizmetlere yer verilmektedir.

Sürdürülebilirlik İlkeleri Uyum Raporu

İlke Kapsamı	Uyum Durumu	Açıklama
A. GENEL İLKELER		
A3. Raporlama		
3.1. Sürdürülebilirlik performansını, hedeflerini ve eylemlerini yılda en az bir kez raporlar ve kamuya açıklar. Sürdürülebilirlik faaliyetlerine ilişkin bilgileri faaliyet raporu kapsamında açıklar.	Kısmen Evet	Şirket sürdürülebilirlik performansını ve eylemlerini yılda bir kez Sürdürülebilirlik Raporu / Entegre Rapor aracılığı ile kamuya açıklar. Faaliyet Raporu içerisinde yer alan Sürdürülebilirlik bölümü ile sürdürülebilirlik faaliyetlerine de yer vermektedir. Ayrıca Şirket ÇSY hedeflerinin Yönetim Kurulu seviyesinde belirlenmesi sonrasında açıklamalarına bu hedeflerdeki gelişmeleri de dahil etmeyi değerlendirmektedir.
3.2. Paydaşlar için ortaklığın konumu, performansı ve gelişiminin anlaşılabilmesi açısından önemli nitelikteki bilgilerin, doğrudan ve özlü bir anlatımla paylaşılması esastır. Ayrıntılı bilgi ve verileri kurumsal internet sitesinde ayrıca açıklayabilir, farklı paydaşların ihtiyaçlarını doğrudan karşılayan ayrı raporlar hazırlayabilir.	Evet	Kurumsal İnternet Sitemizde (https://www.aksa.com) Sürdürülebilirlik için ayrı bir bölüm yer almaktadır ve burada paydaşlarımız için önemli nitelikteki bilgilere yer verilmektedir.
3.3. Şeffaflık ve güvenilirlik bakımından azami özen gösterir. Dengeli yaklaşım kapsamında açıklama ve raporlamalarda öncelikli konular hakkında her türlü gelişmeyi objektif bir biçimde açıklar.	Evet	
3.4. Faaliyetlerinin Birleşmiş Milletler (BM) 2030 Sürdürülebilir Kalkınma Amaçları'ndan hangileri ile ilişkili olduğu hakkında bilgi verir.	Evet	Şirket 2019 yılına ait Entegre Raporu'nda faaliyetlerini ve değer yaratma modelini 2030 Sürdürülebilirlik Kalkınma Amaçları ile ilişkilendirmiştir.
3.5. Çevresel, sosyal ve kurumsal yönetim konularında aleyhte açılan ve/veya sonuçlanan davalara ilişkin açıklama yapar.	Evet	Faaliyet Raporunda açılan önemli davalar ve sonuçları hakkında açıklama yapılmaktadır.
A4. Doğrulama		
4.1. Bağımsız üçüncü taraflara (bağımsız sürdürülebilirlik güvence sağlayıcılarına) doğrulatıldığı takdirde, sürdürülebilirlik performans ölçümlerini kamuya açıklar ölçümlerini kamuya açıklar ve söz konusu doğrulama işlemlerinin artırılması yönünde gayret gösterir.	Kısmen Evet	Sürdürülebilirlik performans ölçümleri kamuya açıklanmaktadır, Şirket'in su ve karbon ayakizini ISO 14064 ve 14046 kapsamında denetime tabidir.

Sürdürülebilirlik İlkeleri Uyum Raporu

İlke Kapsamı	Uyum Durumu	Açıklama
B. ÇEVRESEL İLKELER		
B.1. Çevre yönetimi alanındaki politika ve uygulamalarını, eylem planlarını, çevresel yönetim sistemlerini (ISO 14001 standardı ile bilinmektedir) ve programlarını açıklar.	Evet	
B.2. Çevre ile ilgili kanun ve ilgili diğer düzenlemelere uyum sağlar ve bunları açıklar.	Evet	
B.3. Sürdürülebilirlik İlkeleri kapsamında hazırlanacak raporda yer verilecek çevresel raporun sınırı, raporlama dönemi, raporlama tarihi, veri toplama süreci ve raporlama koşulları ile ilgili kısıtları açıklar.	Evet	
B.4. Çevre ve iklim değişikliği konusuyla ilgili ortaklıktaki en üst düzey sorumluyu, ilgili komiteleri ve görevlerini açıklar.	Evet	Çevre ve iklim değişikliği ile ilişkili konular, Yönetim Kurulu'na bağlı Sürdürülebilirlik Komitesi'nin sorumluluğundadır. İlgili açıklama Şirket'in Sürdürülebilirlik / Entegre Raporunda açıklanmaktadır.
B.5. Hedeflerin gerçekleştirilmesi de dâhil olmak üzere, çevresel konuların yönetimi için sunduğu teşvikleri açıklar.	Kısmen Evet	Sürdürülebilirlik altyapısına hitap eden proje ve aksiyonlar üst yönetim dahil ilgili departmanların bireysel hedeflerine dahil edilmektedir.
B.6. Çevresel sorunların iş hedeflerine ve stratejilerine nasıl entegre edildiğini açıklar.	Evet	Şirket 2019 yılında Entegre Rapor hazırlamış, bu süreçte entegre iş modeli ve stratejisini belirlemiştir. Değer yaratma modeli ile birlikte, çevresel ve sürdürülebilirlik sorunlarını iş sonuçlarına entegre etmektedir.
B.7. İş süreçlerine veya ürün ve hizmetlerine yönelik sürdürülebilirlik performanslarını ve bu performansı iyileştirici faaliyetlerini açıklar.	Evet	"İlgili tüm performanslar sürdürülebilirlik raporları ve entegre raporlar aracılığı ile kamuya beyan edilmektedir."
B.8. Sadece doğrudan operasyonlar bakımından değil, ortaklık değer zinciri boyunca çevresel konuları nasıl yönettiğini ve stratejilerine tedarikçi ve müşterileri nasıl entegre ettiğini açıklar.	Kısmen Evet	Şirket sürdürülebilirlik yaklaşımını tedarikçileri arasında yaygınlaştırmaya çalışmaktadır, tedarikçilerin gelişimine, dolayısıyla ekosistemin güçlenmesine destek olunmaktadır. Bu süreçte gerçekleştirilen çift taraflı iletişim, denetim ve performans değerlendirme ile tedarikçilerin performansını yakından takip etmektedir.
B.9. Çevresel konularda (sektörel, bölgesel, ulusal ve uluslararası) politika oluşturma süreçlerine dâhil olup olmadığını; çevre konusunda üyesi olduğu dernekler, ilgili kuruluşlar ve sivil toplum kuruluşları ile yaptığı iş birliklerini ve varsa aldığı görevleri ve desteklediği faaliyetleri açıklar.	Kısmen Evet	Şirket çevresel öncelikleri doğrultusunda henüz çevresel konularda kamu politikalarının oluşturulması sürecinde yer almamaktadır. Bununla birlikte gelişmeleri üyesi olduğu sektörel birlik ve dernekler aracılığıyla izlemekte ve takip etmektedir. Kurumsal üyelikleri Şirket'in Entegre Raporu aracılığı ile halka açıklanmaktadır.

Sürdürülebilirlik İlkeleri Uyum Raporu

İlke Kapsamı	Uyum Durumu	Açıklama
B. ÇEVRESEL İLKELER		
B.10. Çevresel göstergeler (Sera gazı emisyonları (Kapsam-1 (Doğrudan), Kapsam-2 (Enerji dolaylı), Kapsam-3 (Diğer dolaylı)1), hava kalitesi, enerji yönetimi, su ve atıksu yönetimi, atık yönetimi, biyoçeşitlilik etkileri) ışığında çevresel etkileri ile ilgili bilgileri dönemsel olarak karşılaştırılabilir bir şekilde raporlar.	Kısmen Evet	Çevresel göstergeler (Kapsam 1 ve 2) karşılaştırılabilir olarak Sürdürülebilirlik / Entegre Rapolar ve kurumsal internet sitesi aracılığı ile açıklanmaktadır.
B.11. Verilerini toplamak ve hesaplamak için kullandığı standart, protokol, metodoloji ve baz yıl ayrıntılarını açıklar.	Evet	Şirket çevresel verilerinin açıklanmasında GRI Standards'ın önerdiği metodoloji ile birlikte yerel yasa ve yönetmeliklerin raporlamalarını kullanmaktadır.
B.12. Önceki yıllarla karşılaştırmalı olarak rapor yılı için çevresel göstergelerin durumunu açıklar (artış veya azalma).	Kısmen Evet	Şirket çevresel verileri Sürdürülebilirlik / Entegre Rapor ve kurumsal internet sitesi aracılığı ile açıklanmaktadır. 2020 yılı ve önceki yılları içeren veriler 2020 yılına ait Entegre Rapor aracılığı ile halka açıklanacaktır.
B.13. Çevresel etkilerini azaltmak için kısa ve uzun vadeli hedefler belirler ve bu hedefleri açıklar. Bu hedeflerin Birleşmiş Milletler İklim Değişikliği Taraflar Konferansı'nın önerdiği şekilde Bilime Dayalı olarak belirlenmesi tavsiye edilir. Daha önce belirlediği hedeflere göre rapor yılında gerçekleşen ilerleme söz konusu ise konu hakkında bilgi verir.	Kısmen Evet	Şirketin CDP raporlaması kapsamında belirlemiş olduğu bazı çevresel hedefler olmakla birlikte, bu konudaki çalışmalarını sürdürmektedir.
B.14. İklim krizi ile mücadele stratejisini ve eylemlerini açıklar.	Evet	Şirket iklim krizi ile ilgili olarak stratejisini ve faaliyetlerini Sürdürülebilirlik / Entegre Raporları aracılığı ile açıklamaktadır.
B.15. Sunduğu ürünler ve/veya hizmetlerin potansiyel olumsuz etkisini önleme veya minimize etme program ya da prosedürlerini açıklar; üçüncü tarafların sera gazı emisyon miktarlarında azaltım sağlamaya yönelik aksiyonlarını açıklar.	Kısmen Evet	Şirket sürdürülebilirliğe yönelik ürün/hizmetlerini artırmakta ve faaliyetlerini faaliyet raporu / entegre rapor ve sürdürülebilirlik raporları aracılığı ile açıklamaktadır, üçüncü taraflara ilişkin çalışmaların genişletilmesi ise değerlendirilmektedir.
B.16. Çevresel etkilerini azaltmaya yönelik aldığı aksiyonlar, yürüttüğü projeler ve girişimlerin toplam sayısını ve bunların sağladığı çevresel fayda/kazanç ve maliyet tasarruflarını açıklar.	Evet	Şirket sürdürülebilirliğe yönelik ürün/hizmetlerini artırmakta ve faaliyetlerini faaliyet raporu / entegre rapor ve sürdürülebilirlik raporları aracılığı ile açıklamaktadır, bunun yanısıra sürdürülebilirliğe ilişkin gerçekleştirdiği yatırım projeleri ve bunların etkilerine de raporlarında yer vermektedir.
B.17. Toplam enerji tüketim verilerini (hammaddeler hariç) raporlar ve enerji tüketimlerini Kapsam-1 ve Kapsam-2 olarak açıklar.	Evet	Enerji tüketim verileri (Kapsam 1 ve 2) karşılaştırılabilir olarak Sürdürülebilirlik / Entegre Rapolar ve kurumsal internet sitesi aracılığı ile açıklanmaktadır. 2020 yılı ve önceki yılları içeren veriler 2020 yılına ait Entegre Rapor aracılığı ile halka açıklanacaktır.

Sürdürülebilirlik İlkeleri Uyum Raporu

İlke Kapsamı	Uyum Durumu	Açıklama
B. ÇEVRESEL İLKELER		
B.18. Raporlama yılında üretilen ve tüketilen elektrik, ısı, buhar ve soğutma hakkında bilgi sağlar.	Evet	Üretilen ve tüketilen enerji verileri Sürdürülebilirlik / Entegre Rapor ve kurumsal internet sitesi aracılığı ile açıklanmaktadır. 2020 yılına ait Entegre Rapor aracılığı ile halka açıklanacaktır.
B.19. Yenilenebilir enerji kullanımının artırılması, sıfır veya düşük karbonlu elektriğe geçiş konusunda çalışmalar yapar ve bu çalışmaları açıklar.	Hayır	Yenilenebilir enerji kullanımına yönelik değerlendirmeler devam etmektedir.
B.20. Yenilenebilir enerji üretim ve kullanım verilerini açıklar.	İlgisiz	Yenilenebilir enerji kullanımı yoktur.
B.21. Enerji verimliliği projeleri yapar ve bu çalışmalar sayesinde enerji tüketim ve emisyon azaltım miktarını açıklar.	Kısmen Evet	Enerji verimliliği projeleri düzenli olarak Şirket bünyesinde yapılmaktadır ve Sürdürülebilirlik / Entegre Raporları ile açıklanmaktadır, bu projelerin emisyon katkının raporlamasına yönelik çalışmalar yapılacaktır.
B.22. Yer altından veya yer üstünden çekilen, kullanılan, geri dönüştürülen ve deşarj edilen su miktarlarını, kaynaklarını ve prosedürlerini (Kaynak bazında toplam su çekimi, su çekiminden etkilenen su kaynakları; geri dönüştürülen ve yeniden kullanılan suyun yüzdesi ve toplam hacmi vb.) raporlar.	Evet	Su kullanımları (kaynak bazında), geri kazanılan su ve atık suya ilişkin karşılaştırmalı veriler Şirket'in Sürdürülebilirlik / Entegre Raporları ve kurumsal internet sitesi aracılığı ile açıklanmaktadır.
B.23. Operasyonlar veya faaliyetlerinin herhangi bir karbon fiyatlandırma sistemine (Emisyon Ticaret Sistemi, Cap & Trade veya Karbon Vergisi) dâhil olup olmadığını açıklar.	Evet	Şirket herhangi bir karbon fiyatlandırma sistemine dahil değildir.
B.24. Raporlama döneminde biriken veya satın alınan karbon kredisi bilgisini açıklar.	İlgisiz	Şirket herhangi bir karbon fiyatlandırma sistemine dahil değildir.
B.25. Ortaklık içerisinde karbon fiyatlandırması uygulanıyor ise ayrıntılarını açıklar.	İlgisiz	Şirket herhangi bir karbon fiyatlandırma sistemine dahil değildir.
B.26. Çevresel bilgilerini açıkladığı tüm zorunlu ve gönüllü platformları açıklar.	Evet	Çevresel bilgiler faaliyet raporu, sürdürülebilirlik / entegre raporları, kurumsal internet sitesi, CDP raporlamasında paylaşılmaktadır. Ayrıca resmi kurumların olası taleplerinde bilgi paylaşılmaktadır.

Sürdürülebilirlik İlkeleri Uyum Raporu

İlke Kapsamı	Uyum Durumu	Açıklama
C. SOSYAL İLKELER		
C1. İnsan Hakları ve Çalışan Hakları		
1.1. İnsan Hakları Evrensel Beyannamesine, Türkiye'nin onayladığı ILO Sözleşmelerine ve Türkiye'de insan hakları ve çalışma hayatını düzenleyen hukuksal çerçeve vemevzuata tam uyumun taahhüt edildiği Kurumsal İnsan Hakları ve Çalışan Hakları Politikası oluşturur. Söz konusu politikayı ve politikanın uygulanması ile ilgili rolleri ve sorumlulukları kamuya açıklar.	Kısmen Evet	Söz konusu hukuksal çerçeve ve mevzuata tam uyum sağlanmış olmakla birlikte, Politika'nın oluşturulmasına yönelik çalışmalar devam etmektedir.
1.2. İşe alım süreçlerinde fırsat eşitliği sağlar. Tedarik ve değer zinciri etkilerini de gözeterek adil iş gücü, çalışma standartlarının iyileştirilmesi, kadın istihdamı vekapsayıcılık konularına (kadın, erkek, dini inanç, dil, ırk, etnik köken, yaş, engelli, mülteci vb. ayrımı yapılmaması gibi) politikalarında yer verir.	Evet	Fırsat eşitliğine dair Şirket'in yaklaşımı insan kaynakları politikalarında yer almaktadır. Ayrıca kurumsal internet sitesinde buna ilişkin olarak etik uygulamalarımız tüm paydaşlarımızın bilgisine sunulmaktadır.
1.3. Belirli ekonomik, çevresel, toplumsal faktörlere duyarlı kesimlerin (düşük gelirli kesimler, kadınlar vb.) veya azınlık haklarının/fırsat eşitliğinin gözetilmesi konusunda değer zinciri boyunca alınan önlemleri açıklar.	Evet	Fırsat eşitliğine dair Şirket'in yaklaşımı insan kaynakları politikalarında yer almaktadır. Ayrıca kurumsal internet sitesinde buna ilişkin olarak etik uygulamalarımız tüm paydaşlarımızın bilgisine sunulmaktadır.
1.4. Ayrımcılığı, eşitsizliği, insan hakları ihlallerini, zorla çalıştırmayı önleyici ve düzeltici uygulamalara ilişkin gelişmeleri raporlar. Çocuk işçi çalıştırılmamasına yönelik düzenlemeleri açıklar.	Evet	Fırsat eşitliğine dair Şirket'in yaklaşımı insan kaynakları politikalarında yer almaktadır. Ayrıca kurumsal internet sitesinde buna ilişkin olarak etik uygulamalarımız tüm paydaşlarımızın bilgisine sunulmaktadır.
1.5. Çalışanlara yapılan yatırım (eğitim, gelişim politikaları), tazminat, tanınan yan haklar, sendikalaşma hakkı, iş/hayat dengesi çözümleri ve yetenek yönetimine ilişkin politikalarını açıklar. Çalışan şikayetleri ve anlaşmazlıkların çözümüne ilişkin mekanizmaları oluşturarak uyuşmazlık çözüm süreçlerini belirler. Çalışan memnuniyetinin sağlanmasına yönelik olarak yapılan faaliyetleri düzenli olarak açıklar.	Evet	Şirket çalışanların haklarına ve yetenek gelişimlerine yönelik uygulamalarına kurumsal internet sitesinde ve Sürdürülebilirlik / Entegre ve/veya Faaliyet Raporları' nda yer vermektedir.
1.6. İş sağlığı ve güvenliği politikaları oluşturur ve kamuya açıklar. İş kazalarından ve sağlığın korunması amacıyla alınan önlemleri ve kaza istatistiklerini açıklar.	Evet	Şirket iş sağlığı ve güvenliğine yönelik uygulamalarını, alınan önlemler ve kaza istatistiklerine, tabi olduğu SEVESO kapsamındaki bilgilendirmeni kurumsal internet sitesinde ve Sürdürülebilirlik / Entegre ve/veya Faaliyet Raporları' nda yer vermektedir.
1.7. Kişisel verilerin korunması ve veri güvenliği politikalarını oluşturur ve kamuya açıklar.	Evet	Şirket Kişisel Verilerin Korunması ve Gizlilik Politikası'nı kurumsal internet sitesinde açıklamaktadır.
1.8. Etik politikası oluşturur (iş, çalışma etiği, uyum süreçleri, reklam ve pazarlama etiği, açık bilgilendirme vb. çalışmaları dâhil) ve kamuya açıklar.	Evet	Şirket Etik kurallarını kurumsal internet sitesinde tüm paydaşlarına açıklamaktadır.

Sürdürülebilirlik İlkeleri Uyum Raporu

İlke Kapsamı	Uyum Durumu	Açıklama
C. SOSYAL İLKELER		
C1. İnsan Hakları ve Çalışan Hakları (devamı)		
1.9. Toplumsal yatırım, sosyal sorumluluk, finansal kapsayıcılık ve finansmana erişim kapsamındaki çalışmalarını açıklar.	Evet	Şirket bu konulardaki faaliyetlerine Sürdürülebilirlik / Entegre ve/veya Faaliyet Raporları'nda yer vermektedir.
1.10. Çalışanlara ÇSY politikaları ve uygulamaları konusunda bilgilendirme toplantıları ve eğitim programları düzenler.	Evet	Şirket çalışanlarına ÇSY kapsamında, İSG, Çevre, Etik, Müşteri Memnuniyeti gibi konularda eğitimler vermektedir. Eğitimlere ilişkin genel bilgilendirme Faaliyet Raporu, Sürdürülebilirlik ve Entegre Raporları aracılığı ile yapılmaktadır.
C2. Paydaşlar, Uluslararası Standartlar ve İnisiyatifler		
2.1. Sürdürülebilirlik alanındaki faaliyetlerini tüm paydaşların (çalışanlar, müşteriler, tedarikçiler ve hizmet sağlayıcılar, kamu kuruluşları, hissedarlar, toplum ve sivil toplum kuruluşları vb) ihtiyaç ve önceliklerini dikkate alarak yürütür.	Evet	Sürdürülebilirlik çalışmalarında Şirket, sektörünü ve faaliyetlerini etkileyen temel öncelikleri, AA1000 Paydaş Katılım Standardı çerçevesinde paydaşlarının görüşlerini alarak ve küresel trendleri analiz ederek belirlemiştir.
2.2. Müşteri şikayetlerinin yönetimi ve çözümüne ilişkin müşteri memnuniyeti politikası düzenler ve kamuya açıklar.	Kısmen Evet	Müşteri memnuniyetine dair Şirket'in aksiyonları, istatistiki veriler ve iş modeli Sürdürülebilirlik / Entegre Raporları aracılığı ile açıklanmaktadır.
2.3. Paydaş iletişimini sürekli ve şeffaf bir şekilde yürütür; hangi paydaşlarla, hangi amaçla, ne konuda ve ne sıklıkla iletişime geçtiğini, sürdürülebilirlik faaliyetlerinde kaydedilen gelişmeleri açıklar.	Evet	Sürdürülebilirlik çalışmalarında Şirket, sektörünü ve faaliyetlerini etkileyen temel öncelikleri, AA1000 Paydaş Katılım Standardı çerçevesinde paydaşlarının görüşlerini alarak ve küresel trendleri analiz ederek belirlemiştir. Paydaşlar ile olan iletişimin detaylarına Sürdürülebilirlik / Entegre Raporlarında değinilmektedir.
2.4. Benimsediği uluslararası raporlama standartlarını (Karbon Saydamlık Projesi (CDP), Küresel Raporlama Girişimi (GRI), Uluslararası Entegre Raporlama Konseyi (IIRC), Sürdürülebilirlik Muhasebe Standartları Kurulu (SASB), İklimle İlişkili Finansal Açıklamalar Görev Gücü (TCFD) vb.)) kamuya açıklar.	Evet	Şirket CDP raporlaması yapmakta, Sürdürülebilirlik ve Entegre Raporlarında ise GRI ve IIRC standartlarına uygun hareket etmektedir.
2.5. İmzacısı veya üyesi olduğu uluslararası kuruluş veya ilkeleri (Ekvator Prensipleri, Birleşmiş Milletler Çevre Programı Finans Girişimi (UNEP-FI), Birleşmiş Milletler Küresel İlkeler (UNGC), Birleşmiş Milletler Sorumlu Yatırım Prensipleri (UNPRI) vb.), benimsediği uluslararası prensipleri (Uluslararası Sermaye Piyasası Birliği (ICMA) Yeşil/Sürdürülebilir Tahvil Prensipleri gibi) kamuya açıklar.	Evet	Şirket kurumsal üyeliklerini Entegre Raporu aracılığı ile açıklamakta olup, Küresel İlkeler Sözleşmesi kapsamında taahhütleri bulunmakta ve National Fire Protection Association üyeliği bulunmaktadır.

Sürdürülebilirlik İlkeleri Uyum Raporu

İlke Kapsamı	Uyum Durumu	Açıklama
C. SOSYAL İLKELER		
C2. Paydaşlar, Uluslararası Standartlar ve İnisiyatifler (devamı)		
2.6. Borsa İstanbul Sürdürülebilirlik Endeksi ve uluslararası sürdürülebilirlik endekslerinde (Dow Jones Sürdürülebilirlik Endeksi, FTSE4Good, MSCI ÇSY Endeksleri vb.) yer almak için somut çaba gösterir.	Evet	Şirket Borsa İstanbul Sürdürülebilirlik Endeksi'nde yer almaktadır.
D. KURUMSAL YÖNETİM İLKELERİ		
D.1. II-17.1 sayılı Sermaye Piyasası Kurulu Kurumsal Yönetim Tebliği kapsamında zorunlu olarak uyulması gereken Kurumsal Yönetim ilkeleri yanında tüm Kurumsal Yönetim ilkelerine uyum sağlanması için azami çaba gösterir.	Evet	Şirket Kurumsal Yönetim kapsamında Bağımsız Derecelendirme Kuruluşu tarafından derecelendirilmekte ve Borsa İstanbul Kurumsal Yönetim Endeksi'nde yer almaktadır. 2020 yılında endeksin en yüksek puana sahip ikinci şirketi konumunda bulunmaktadır.
D.2. Sürdürülebilirlik konusunu, faaliyetlerinin çevresel etkilerini ve bu konudaki ilkeleri kurumsal yönetim stratejisini belirlerken göz önünde bulundurur.	Evet	Şirket'in kurumsal yönetimi, sürdürülebilirlik ve faaliyet konuları dikkate alınarak oluşturulmuştur. Ayrıca Şirket 2019 yılında Entegre Rapor yayınlamış, faaliyetlerini, kurumsal yönetim ve sürdürülebilirlik stratejilerini entegrasyonu konusunda çalışmalarını sürdürmektedir.
D.3. Kurumsal Yönetim İlkeleri'nde belirtildiği şekilde menfaat sahiplerine ilişkin ilkelere uyum sağlamak ve menfaat sahipleri ile iletişimi güçlendirmek için gerekli tedbirleri alır. Sürdürülebilirlik alanındaki tedbirler ve stratejilerin belirlenmesinde menfaat sahiplerinin görüşlerine başvurur.	Evet	Sürdürülebilirlik çalışmalarında Şirket, sektörünü ve faaliyetlerini etkileyen temel öncelikleri, AA1000 Paydaş Katılım Standardı çerçevesinde paydaşlarının görüşlerini alarak ve küresel trendleri analiz ederek belirlemiştir.
D.4. Sosyal sorumluluk projeleri, farkındalık etkinlikleri ve eğitimler ile sürdürülebilirlik konusu ve bunun önemi hakkında farkındalığın artırılması konusunda çalışır.	Evet	Şirket'in sosyal sorumluluk projeleri, eğitimler ve sürdürülebilirlik konusundaki faaliyetler Faaliyet Raporu, Sürdürülebilirlik / Entegre Raporları aracılığı ile açıklanmaktadır.
D.5. Sürdürülebilirlik konusunda uluslararası standartlara ve inisiyatiflere üye olmak ve çalışmalara katkı sağlamak için çaba gösterir.	Kısmen Evet	Şirket, sürdürülebilirlik konusunda uluslararası standartlara ve inisiyatiflerin yönlendirmelerine uygun hareket etmektedir.
D.6. Rüşvet ve yolsuzlukla mücadele ile vergisel açıdan dürüstlük ilkesine yönelik politika ve programlarını açıklar.	Evet	Rüşvet ve yolsuzlukla mücadeleyi de içeren Etik İlkeler Şirket'in kurumsal internet sitesinde yayınlanmıştır.

Organizasyon Şeması

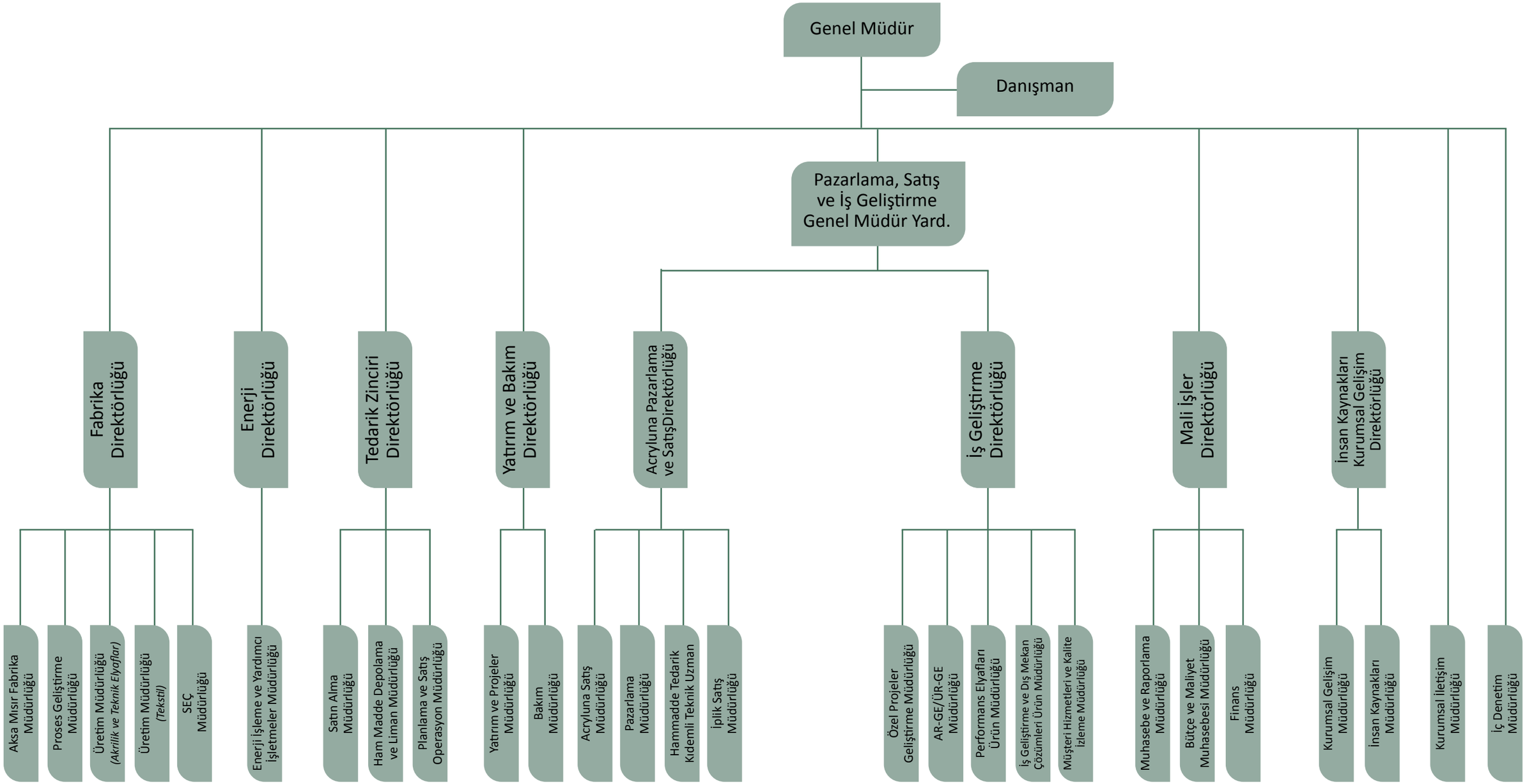

Üst Yönetim

Cengiz Taş
Yönetim Kurulu üyesi
Genel Müdür

Sabri Arca
Pazarlama, Satış ve İş Geliştirme
Genel Müdür Yardımcısı

Abdullah Ocak
Yatırım ve Bakım Direktörü

Aydın Fethi Baytan
İnsan Kaynakları ve Kurumsal
Gelişim Direktörü

Ceyhan Arık
Enerji Direktörü

Didem Tunçbilek
İş Geliştirme Direktörü

Erdinç Kazak
Mali İşler Direktörü, Kurumsal
Yönetim Komitesi Üyesi

Gürcan Koman
Fabrika Direktörü

Haydar İnan
Tedarik Zinciri Direktörü

Serhan Belener
Acryluna Pazarlama ve
Satış Direktörü

Üst Yönetim

Sabri Arca

Pazarlama, Satış ve İş Geliştirme, Genel Müdür Yardımcısı

1960 doğumlu Sabri Arca, University of Southern California, İşletme Bölümü mezunudur. 1985-1989 yılları arasında Dinarsu T.A.Ş.'de ve 1990-1994 yılları arasında Ak-Al'da görev yapmıştır. 1994 yılında Aksa'ya Genel Müdür Yardımcılığı'na atanarak burada sırasıyla İdari Genel Müdür Yardımcısı, Satınalma Genel Müdür Yardımcısı, Yeni İş Geliştirme ve Satınalma Genel Müdür Yardımcısı, Yeni İş Geliştirme ve Satınalma Direktörü olarak hizmet vermiştir. 2011 yılı Aralık ayında Pazarlama, Satış ve Yeni İş Geliştirme Direktörlüğüne atanmıştır. 1 Ocak 2018 tarihinde ise Pazarlama, Satış ve Yeni İş Geliştirme Genel Müdür Yardımcısı görevine atanmıştır. Dow Aksa yönetim kurulu üyesidir.

Abdullah Ocak

Yatırım ve Bakım Direktörü

1983 doğumlu Abdullah Ocak, Boğaziçi Üniversitesi Makine Mühendisliği bölümünden mezundur. 2007 yılında Aksa'da başlayan iş yaşamında sırasıyla Aksa Mısır Fabrika Uzman Mühendisi, Bütçe ve Maliyet Muhasebesi Uzmanı, Enerji Planlama ve Satış Yöneticisi, Enerji Planlama, Satış ve Yardımcı İşletmeler Müdürü, Yatırım ve Bakım Direktörü görevlerinde bulunmuştur.

AAST Graduate School of Business'da İşletme yüksek lisans(MBA) ve Sabancı Üniversitesi'nde Enerji Teknolojileri ve Yönetimi yüksek lisans derecelerine sahip olan Ocak, SPK İleri Düzey/Kurumsal Yönetim/Türev Araçlar/Kredi Derecelendirme Uzmanlığı unvanlarına sahiptir.

Aydın Fethi Baytan

İnsan Kaynakları ve Kurumsal Gelişim Direktörü

İş yaşamına 1988 yılında Bios Bilgisayar'da Yazılım Geliştirme Uzmanı olarak başlamış ve Proje Yöneticisi olarak devam etmiştir. 1994-2000 yılları arasında Continent Perakende Alışveriş Merkezi A.Ş. ve birleşme sonrası CarrefourSA'da Bilgi Teknolojileri Müdürü görevinde bulunmuştur. 2000 yılında Ak-Al Tekstil Sanayii A.Ş.'ye Bilgi Teknolojileri Müdürü olarak katılmıştır; Ak-Al Tekstil'de 2007-2010 yılları arasında Satınalma, Lojistik ve Sistem Geliştirme Genel Müdür Yardımcısı, 2011 yılında Genel Müdür ve Yönetim Kurulu üyesi olarak olarak görev yapmıştır. Aralık 2011-Eylül 2018 tarihleri arasında Aksa Akrilik Kimya Sanayi A.Ş.' de İnsan Kaynakları,Yönetim Sistemleri ve Satınalma Direktörü olarak çalışmıştır. Bu tarihten bu yana Aksa Akrilik Kimya Sanayii A.Ş.'de İnsan Kaynakları ve Kurumsal Gelişim Direktörlüğü görevini sürdürmektedir.

ISO'da çeşitli Meslek Komitesi üyeliklerinde bulunmuş, Türkiye İşveren Sendikaları Konfederasyonu Denetleme Komitesi başkanlığı, YALKİM Yalova Kompozit OSB Yönetim Kurulu Başkan Yardımcılığı yapmıştır. Halen Akhan Bakım Yönetim A.Ş.'de Yönetim Kurulunda ve Türkiye İşveren Sendikaları Konfederasyonu ve Türkiye Tekstil Sanayii İşverenleri Sendikası'nda Denetleme Kurulunda bulunmaktadır.

Baytan, Saint Joseph Fransız Lisesini 1983'te, Boğaziçi Üniversitesi Bilgisayar Mühendisliği Bölümü'nü 1988 yılında tamamlamıştır. 1965 doğumlu, evli ve 1 çocuk babasıdır. İngilizce ve Fransızca bilmektedir.

Ceyhan Arık

Enerji Direktörü

1978 Afyon doğumlu Ceyhan Arık, 2000 senesinde Bilkent Üniversitesi Endüstri Mühendisliği Bölümü'nden mezun olmuştur. İş yaşamına, 2001 yılında Bossa Tekstil A.Ş.'de Üretim Planlama Uzmanı olarak başlamıştır. 2002-2007 yılları arasında Areva Elektrik End. A.Ş.'de Üretim ve Malzeme Planlama Mühendisi olarak görevine devam etmiştir. 2007 yılında Aksa Akrilik Kimya Sanayii A.Ş. Yatırım Bölümü'nde Bütçe Takip Uzmanı olarak göreve başlayıp 2009 yılından itibaren Mali İşler'de sırasıyla Bütçe ve Finansman Uzmanı, Bütçe ve Maliyet Muhasebesi Müdür Yardımcısı, Bütçe ve Maliyet Muhasebesi Müdürü olarak hizmet vermiştir. 2015 Kasım ayında Yatırım ve Mühendislik Müdürlüğü görevine atanmıştır. 2016 yılı Eylül ayından bu yana Yatırım Direktörlüğü görevini yürütmektedir. 1 Ocak 2018 tarihi itibari ile Enerji Direktörlüğü görevine atanmıştır.

Didem Tunçbilek

İş Geliştirme Direktörü

İş yaşamında Aksa Teknoloji Mühendisi, Aksa Pazarlama Uzman Mühendisi, Aksa Ürün Geliştirme Ürün Sorumlusu, Aksa Pazarlama ve Satış Pazar Araştırma Uzman Mühendisi, Outdoor ve Özel Elyaflar Pazarlama ve Satış Müdürü, Teknik Elyaflar Pazarlama ve Satış Müdürü, Teknik Elyaflar Pazarlama ve Satış Müdürü ve Yeni İş Geliştirme Direktörü görevlerinde bulunmuştur. 1975 doğumlu olan Tunçbilek, Ortadoğu Teknik Üniversitesi Kimya Mühendisliği Bölümü'nden mezundur.

Erdinç Kazak

Mali İşler Direktörü, Kurumsal Yönetim Komitesi Üyesi

1983 doğumlu olan Erdinç Kazak,2005 yılında Marmara Üniversitesi İşletme bölümünden mezun olmuştur, iş yaşamına PricewaterhouseCoopers'da bağımsız denetçi olarak başlamıştır. Ardından Turkcell İletişim Hizmetler A.Ş.'de Kıdemli Finansal Kontrol Uzmanı olarak görevine devam etmiştir. 2011 yılında Aksa Akrilik Kimya Sanayii A.Ş.'de Raporlama Uzmanı olarak göreve başlayıp, sırasıyla; Yatırımcı İlişkileri ve Raporlama Yöneticisi, Muhasebe ve Raporlama Müdürü ve Bütçe ve Maliyet Muhasebesi Müdürü görevlerinde bulunmuştur. Serbest Muhasebeci ve Mali Müşavir (SMMM), Kamu Gözetim Kurumu (KGK) Bağımsız Denetçisi ve SPK İleri Düzey/Kurumsal Yönetim Uzmanlığı unvanlarına sahip olup 1 Ocak 2018 tarihinden bu yana Mali İşler Direktörü olarak görev yapmaktadır. Yalova Kompozit ve Kimya İhtisas Sanayi Organize Bölgesi'nde Yönetim Kurulu üyeliği bulunmaktadır.

Gürcan Koman

Fabrika Direktörü

1982 Bursa doğumlu Gürcan Koman, 2005 yılında Orta Doğu Teknik Üniversitesi Kimya Mühendisliği Bölümü'nden mezun olmuştur. İş yaşamına 2006 yılında Aksa Akrilik Kimya Sanayii'nde başlamıştır. Aksa bünyesinde sırasıyla Yatırım Mühendisliği, Proses Mühendisliği ve Arge Mühendisliği; Elyaf Çekim ve Dop Sahaları Yöneticiliği; Proses ve Ürün Geliştirme Müdürlüğü, Kimya Direktörlüğü görevlerinde bulunmuştur. 2019 yılı Şubat ayından bu yana Fabrika Direktörlüğü görevini yürütmektedir.

Haydar İnan

Tedarik Zinciri Direktörü

1979 Malatya doğumlu Haydar İnan, 2001 yılında İstanbul Üniversitesi Endüstri Mühendisliği Bölümü'nden mezun olmuş, Yüksek lisansını Yalova Üniversitesi Polimer Mühendisliği alanında 2015 yılında tamamlamıştır. İş yaşamına 2002 yılında Aksa Akrilik Kimya Sanayii Yalova tesislerinde İnsan Kaynakları Uzmanı olarak başlamış, 2005 yılında Ak-Al Tekstil Yalova tesislerinde Yatırım Planlama ve Endüstri Mühendisliği bölümünde Uzman olarak görev almıştır. 2006-2008 yıllarında Ak-Al Tekstil Alaplı tesislerinde Üretim Planlama Sorumluluğu görevinde bulunan İnan, 2008 yılında mevcut görevine ek olarak Bütçe Planlama görevini de sürdürürken 2009-2011 yılları arasında Ak-Al İstanbul Merkez ofiste Bütçe ve Stratejik Planlama Yöneticiliği görevini sürdürmüştür. 2011 yılında Akkök Holding Finans Direktörlüğü'ne bağlı olarak Finans Müdürlüğü'ne vekalet etmiştir. 2012 yılında Aksa Akrilik Kimya Sanayii'nde Planlama ve Mamul Ambar Müdürü görevine başlamış ve 2015 yılının Şubat ayında Tekstil Direktörlüğü, 2019 yılı şubat ayında Tedarik Zinciri Direktörlüğüne atanmıştır.

Serhan Belener

Acryluna Pazarlama ve Satış Direktörü

1977 doğumlu olan Serhan Belener, Boğaziçi Üniversitesi Uluslararası Ticaret Bölümü'nden mezun olmuştur. İş yaşamına 2000 yılında Akpa Tekstil İhracat Pazarlama A.Ş.'de ihracat Pazarlama Temsilcisi olarak başlamıştır. 2004- 2011 yılları arasında Ak-Al Tekstil Sanayii A.Ş.'de Satış Pazarlama Müdürü olarak görev almıştır. 2011 yılından itibaren ise Aksa Akrilik Kimya San. A.Ş.'de İhracat Pazarlama Müdürü, Satış Pazarlama Müdürü (Akrilik Elyaflar) olarak devam ettiği görevini, halen Acryluna Pazarlama ve Satış Direktörü olarak sürdürmektedir.

Esas Sözleşmesi Tadil Metni

Eski Şekil	Yeni Şekil
SERMAYE: MADDE 6- Şirket, Sermaye Piyasası Kanunu hükümlerine göre kayıtlı sermaye sistemini kabul etmiş ve Sermaye Piyasası Kurulu'nun 20.02.1992 tarih ve 90 sayılı izni ile bu sisteme geçmiştir. Şirket'in kayıtlı sermaye tavanı 425.000.000- (dörtyüzyirmibeşmilyon) Türk Lirası olup, her biri 1-Kr (Bir Kuruş) itibari değerde 42.500.000.000 adet paya bölünmüştür. Şirket'in sermayesi, gerektiğinde Türk Ticaret Kanunu ve Sermaye Piyasası mevzuatı hükümleri çerçevesinde artırılabilir veya azaltılabilir. Sermaye Piyasası Kurulu'nca verilen kayıtlı sermaye tavanı izni, 2016-2020 yılları (5 yıl) için geçerlidir. 2020 yılı sonunda izin verilen kayıtlı sermaye tavanına ulaşılamamış olsa dahi, 2020 yılından sonra Yönetim Kurulu'nun sermaye artırımı kararı alabilmesi için; daha önce izin verilen tavan ya da yeni bir tavan tutarı için Sermaye Piyasası Kurulu'ndan izin almak sureti ile genel kuruldan yeni bir süre için yetki alması zorunludur. Söz konusu yetkinin alınmaması durumunda, yönetim kurulu kararı ile sermaye artırımı yapılamaz. Şirket'in çıkarılmış sermayesi tamamı ödenmiş 185.000.000- (Yüzseksenbeşmilyon) Türk Lirası'dır. Sermayeyi temsil eden paylar kaydileştirme esasları çerçevesinde kayden izlenir. Yönetim Kurulu, 2016-2020 yılları arasında, Sermaye Piyasası Kanunu hükümlerine uygun olarak gerek gördüğü zamanlarda kayıtlı sermaye tavanına kadar paylar ihraç ederek çıkarılmış sermayeyi artırmaya, nominal değerinin üzerinde veya altında pay çıkarmaya, pay sahiplerinin yeni pay alma haklarını sınırlandırmaya ve primli pay ihracı konusunda karar almaya yetkilidir. Yeni pay alma hakkını kısıtlama yetkisi, pay sahipleri arasında eşitsizliğe yol açacak şekilde kullanılamaz. Şirket hisselerinin tamamı nama yazılıdır. Şirket hamiline yazılı hisse çıkaramaz. Şirket Enerji Piyasası Düzenleme Kurulu'nun onayı da alınmış olmak kaydı ile, kendi paylarını, Türk Ticaret Kanunu ve Sermaye Piyasası Kanunu'nda belirtilen sınırlamalara tabi olmak kaydıyla iktisap edebilir ve rehin olarak kabul edebilir.	SERMAYE: MADDE 6- Şirket, Sermaye Piyasası Kanunu hükümlerine göre kayıtlı sermaye sistemini kabul etmiş ve Sermaye Piyasası Kurulu'nun 20.02.1992 tarih ve 90 sayılı izni ile bu sisteme geçmiştir. Şirket'in kayıtlı sermaye tavanı 425.000.000- (dörtyüzyirmibeşmilyon) Türk Lirası olup, her biri 1-Kr (Bir Kuruş) itibari değerde 42.500.000.000 adet paya bölünmüştür. Şirket'in sermayesi, gerektiğinde Türk Ticaret Kanunu ve Sermaye Piyasası mevzuatı hükümleri çerçevesinde artırılabilir veya azaltılabilir. Sermaye Piyasası Kurulu'nca verilen kayıtlı sermaye tavanı izni, 2016-2020 yılları (5 yıl) için geçerlidir. 2020 yılı sonunda izin verilen kayıtlı sermaye tavanına ulaşılamamış olsa dahi, 2020 yılından sonra Yönetim Kurulu'nun sermaye artırımı kararı alabilmesi için; daha önce izin verilen tavan ya da yeni bir tavan tutarı için Sermaye Piyasası Kurulu'ndan izin almak sureti ile genel kuruldan yeni bir süre için yetki alması zorunludur. Söz konusu yetkinin alınmaması durumunda, yönetim kurulu kararı ile sermaye artırımı yapılamaz. Şirket'in çıkarılmış sermayesi tamamı ödenmiş 323.750.000- (Üçyüzyirmiüçmilyonyediyüzellibin) Türk Lirası'dır. Sermayeyi temsil eden paylar kaydileştirme esasları çerçevesinde kayden izlenir. Yönetim Kurulu, 2016-2020 yılları arasında, Sermaye Piyasası Kanunu hükümlerine uygun olarak gerek gördüğü zamanlarda kayıtlı sermaye tavanına kadar paylar ihraç ederek çıkarılmış sermayeyi artırmaya, nominal değerinin üzerinde veya altında pay çıkarmaya, pay sahiplerinin yeni pay alma haklarını sınırlandırmaya ve primli pay ihracı konusunda karar almaya yetkilidir. Yeni pay alma hakkını kısıtlama yetkisi, pay sahipleri arasında eşitsizliğe yol açacak şekilde kullanılamaz. Şirket hisselerinin tamamı nama yazılıdır. Şirket hamiline yazılı hisse çıkaramaz. Şirket Enerji Piyasası Düzenleme Kurulu'nun onayı da alınmış olmak kaydı ile, kendi paylarını, Türk Ticaret Kanunu ve Sermaye Piyasası Kanunu'nda belirtilen sınırlamalara tabi olmak kaydıyla iktisap edebilir ve rehin olarak kabul edebilir.

Diğer Açıklamalar

Şirket'in Sermaye Piyasası Kurulu ve Türk Ticaret Kanunu düzenlemeleri kapsamındaki diğer zorunlu açıklamaları aşağıdaki şekildedir:

- 2020 yılı içerisinde yapılan 12.171 Bin TL (1.930.939 adet) geri alım işlemi ve toplamda 57.225 bin TL (4.449.892 adet) satış işlemi ile birlikte 31 Aralık 2020 tarihi itibarıyla sermayenin %0,36'sına denk gelmektedir.
- 2020 yılı içerisinde Şirketimizde özel denetim olmamıştır. Önemli düzeyde olmamakla birlikte sınırlı konularda vergi incelemeleri yapılmıştır ve yapılmaktadır. Sonuçlanan incelemelere ilişkin herhangi bir olumsuz sonuç çıkmamıştır.
- 2020 yılında Şirket faaliyetlerini önemli ölçüde değiştirecek bir mevzuat değişikliği olmamıştır.
- 2020 yılında yatırım danışmanlığı ve derecelendirme gibi konularda hizmet aldığı kurumlarla Şirket arasında çıkar çatışmasına konu olacak bir husus meydana gelmemiştir.
- Şirket'in sermayesinin karşılıksız kalma veya Şirket'in borca batık bir durumu yoktur.
- Şirket'in karşılıklı iştirak ilişkisine sahip olduğu bir ortaklık bulunmamaktadır.
- Mevzuat uyarınca ilişkili taraf işlemleri ve bakiyelerine ve Yönetim Kurulu ve üst düzey yöneticilere sağlanan faydalara ait bilgiler Finansal Tablolara ait 28 No'lu İlişkili Taraf Açıklamaları dipnotunda yer almaktadır.
- Şirket'in finansman kaynaklarına ait bilgiler Finansal Tablolara ait 7 No'lu Finansal Borçlanmalar dipnotunda yer almakta olup, yıl içerisinde çıkarılmış veya devam etmekte olan sermaye piyasası aracı bulunmamaktadır.
- Genel Kurul'da alınan kararlar yerine getirilmiştir.
- Yıl içerisinde Olağanüstü Genel Kurul yapılmamıştır.
- Faaliyet dönemi içerisinde 3 adet yönetim kurulu toplantısı yapılmış olup, yönetim kurulu üyelerinin toplantılara katılım oranı %100'dür.
- Şirket 14 Şubat 2020 tarihi itibari ile bedelsiz sermaye artışını tamamlamış olup, ödenmiş sermayesi 323.750.000 TL'ye ulaşmıştır. Bu konu sebebiyle yapılan Esas sözleşme tadil metni yan sayfada yer almaktadır.

Davalar

2020 yılı içerisinde açılmış ve devam etmekte olan, Şirket'in lehine veya aleyhine çeşitli alacak davası, iş davası, idari davalar ve Şirket pay sahiplerinin açmış olduğu çeşitli davalar bulunmakta olup, ilgili davalar Şirket'in mali durumunu ve faaliyetlerini önemli derecede etkileyebilecek mahiyette değildir.

Kâr Dağıtım Politikası

Türk Ticaret Kanunu, Sermaye Piyasası Kurulu (SPK) Kurumsal Yönetim Tebliği, II-19.1 Sayılı Kâr Payı Tebliği ve diğer SPK Mevzuatı, Vergi Mevzuatı ve diğer ilgili mevzuat hükümleri ile Esas Sözleşmemizin kâr dağıtımına ilişkin 25. madde hükmü çerçevesinde Şirketimizin Kâr Dağıtım Politikası 2014 yılında alınan kararla aşağıdaki şekilde tespit edilmiştir.

1) Ortaklarımızın, pay getirilerinin yanı sıra düzenli olarak kâr payı elde etmelerini teminen, 2014 yılına ve izleyen yıllara ait kârlar ile ilgili olmak üzere, Sermaye Piyasası Kurulu'nun mevcut düzenlemeleriyle çelişmemek kaydı ile ulusal ve ekonomik şartlarda herhangi bir olumsuzluk olmaması, Şirketimizin öngörülecek yatırım harcamaları ve diğer fon ihtiyaçları da dikkate alınarak her yıl, Esas Sözleşme'nin 25. maddesi çerçevesinde oluşacak dağıtılabilir kârın en az %20'si dağıtılır.

Esas Sözleşmemizin 25. maddesinin (c) bendi hükmü ve Şirketimizin 'Yönetim Kurulu Üyeleri ve Üst Düzey Yöneticilere İlişkin Ücret Politikası' çerçevesinde Yönetim Kurulu Üyeleri'ne Genel Kurul kararına bağlı olarak kazanç payı ödenebilecektir.

Dağıtılması öngörülen kâr payı tutarının tamamı, ancak yasal kayıtlarda mevcut net dağıtılabilir kârdan ve diğer kaynaklardan karşılanabileceği sürece dağıtılabilecektir.

2) Şirketimizde imtiyazlı pay mevcut olmayıp, pay sahiplerine dağıtılacak kâr payı, dağıtım tarihi itibarıyla mevcut payların tümüne, bunların ihraç ve iktisap tarihleri dikkate alınmaksızın payları oranında eşit olarak dağıtılır.

3) Kâr payı dağıtımı, nakit veya bedelsiz hisse veya kısmen nakit, kısmen de bedelsiz hisse olarak yapılabilir.

4) Kâr payı dağıtım tarihi, Yönetim Kurulu'nun teklifi doğrultusunda ve Sermaye Piyasası Kurulu mevzuatına aykırı olmamak ve en geç dağıtım kararı verilen Genel Kurul toplantısının yapıldığı hesap dönemi sonu itibarı ile başlanması kaydı ile Genel Kurul tarafından tespit edilir.

5) Dağıtılabilir kâr payı, eşit veya farklı tutarda taksitlerle ödenebilir. Taksit sayısı Genel Kurul tarafından veya Genel Kurul tarafından açıkça yetkilendirilmesi şartıyla Yönetim Kurulu tarafından belirlenebilir. Taksit ödeme zamanlarının Yönetim Kurulu tarafından belirlenmesi durumunda ödeme zamanları, Genel Kurul tarihini takip eden on beş gün içinde Sermaye Piyasası Kurulu'nun özel durumların kamuya açıklanmasına ilişkin düzenlemeleri çerçevesinde kamuya duyurulur.

6) Sermaye Piyasası Kurulu Mevzuatı çerçevesinde pay sahiplerine kâr payı avansı dağıtılabilir.

7) Bu Kâr Dağıtım Politikası, Şirket'in finansal performansı, öngörülen yatırım projeleri, ve ekonomik koşullar dikkate alınarak her yıl yeniden gözden geçirilebilir.

Alt Markalar / Özel Ürünler

pillout

Pillout;
ilk günkü gibi kusursuz

https://twitter.com/Acryluna

https://instagram.com/Acryluna

https://www.facebook.com/Acryluna-661522754004604/

Risk Yönetimi

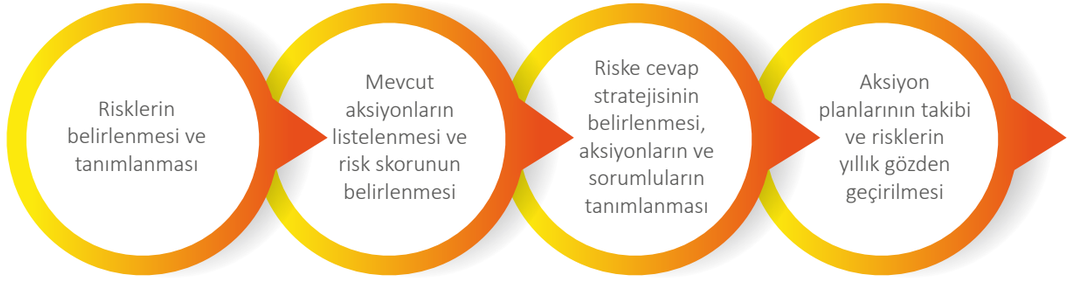

Rekabet ortamında farklılaşmak, şirket üzerinde etkisi olan en önemli finansal ve finansal olmayan riskleri ve küresel eğilimleri takip ederek fırsatları yakalamak için risk yönetimi büyük önem taşıyor. COVID-19, risk ve kriz yönetiminin önemini arttırarak çevik ve etkin risk yönetimi yapan şirketlerin kararsızlıkların etkin olduğu bu ortamda daha başarılı olarak öne çıktıklarını gösterdi.

Risk yönetimini süreçlerimize entegre ederek ve etkin bir risk kültürü oluşturma hedefiyle çalışıyoruz. Risk yönetiminden Riskin Erken Saptanması Komitesi sorumludur. Komite aracılığıyla şirketimizi etkileyebilecek risklerin etki ve olasılıklarını en aza indirebilecek risk yönetimi ve iç kontrol sistemlerini oluşturuyor, risk etkinliğini düzenli olarak gözden geçiriyoruz. Komite iki ayda bir şirketi etkileyebilecek stratejik, finansal, operasyonel gibi her türlü riskin erken tespiti, değerlendirilmesi, etki ve olasılıklarının hesaplanması, bu risklerin şirketin kurumsal risk alma profiline uygun olarak yönetilmesi, raporlanması, tespit edilen risklerle ilgili gerekli önlemlerin uygulanması, karar mekanizmalarında dikkate alınması ve bu doğrultuda etkin iç kontrol sistemlerinin oluşturulması ve entegrasyonu konularında Yönetim Kurulu'na tavsiye ve önerilerde bulunuyor.

Risklerin takibi, risk envanteri ile yapılıyor. Kurumsal risk yönetimi politikasına bağlı olarak, satış, verimlilik, gelir yaratma kapasitesi, kârlılık, borçluluk ve ileriye dönük tüm beklentileri de dikkate alarak oluşturulan risk envanteri Şirket'in operasyonel, finansal, uyum, itibar ve stratejik risklerini içeriyor. Risk skoru yüksek ve çok yüksek düzeyde olan riskler, Yönetim Kurulu seviyesinde izlenirken, detaylı aksiyon planları oluşturuluyor ve her bir risk için bir risk sahibi atanıyor. Risk sahibi, ilgili riskin kararlaştırılan aksiyon planı çerçevesinde yönetilmesinden sorumludur. Böylece risk yönetimi felsefesi, yöneticilerin rutin iş ajandalarının bir parçası haline geliyor. Sektörel ve kurumsal gelişmeler doğrultusunda güncellenen bu felsefe, yönetim anlayışımızın değişmez bir unsurudur.

2020'de Risk Envanteri'nde en yüksek skora sahip dokuz ana risk kritik olarak tanımlandı. Bu risklerin üçü stratejik, dördü operasyonel, biri finansal ve biri uyum riskidir. İlgili risklerin Yönetim Kurulu seviyesinde gözetimi yapılmakta ve bunlarla ilgili aksiyon alınmaktadır. Finansal performansı etkileyebilecek risklerde ise, kritik olup olmamasına bakılmaksızın riskin türüne göre süreçler geliştirilmiştir. Bu riskler başlıca kredi riski, kur riski, likidite riski ve faiz riskidir. İklim değişikliği ve su riskleri gibi finansal olmayan riskler de risk envanterinde değerlendirilmektedir.

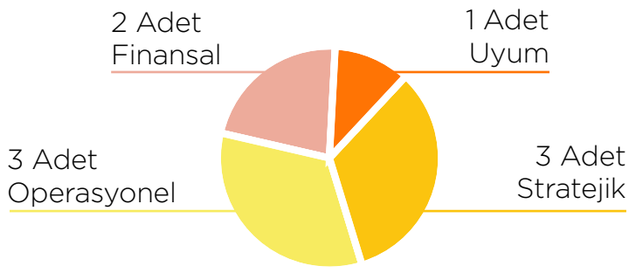

İç Kontrol Mekanizması

Şirket'in faaliyetlerindeki etkinlik ve verimliliğin artırılması, finansal raporlama konusunda güvenilirliğin sağlanması ve kanun ve düzenlemelere uygunluk konuları başta olmak üzere mevcut iç kontrol sistemi, Şirketimiz bünyesinde bulunan İç Denetim Müdürlüğü tarafından, yıllık iç denetim planı çerçevesinde denetlenir ve denetim sonuçları Denetimden Sorumlu Komitesi'ye ve Denetim komitesince Yönetim Kuruluna raporlanır. İç denetim faaliyetlerinin etkinliği, Denetim Komitesi tarafından, yıl içinde yapılan beş (5) toplantı ile gözden geçirilmiştir. Bu toplantılarda, ihtiyaç olduğu durumlarda, iç denetçi, dış denetçi veya Şirket'in diğer yöneticilerinin de görüşleri alınmıştır.

İç Denetim ekibi denetim faaliyetleri kapsamında gerekli durumlarda bağımsız denetçilerle temasa geçer.

Şirket'in Yönetim Kurulu, Sermaye Piyasası Kurulu'nun Kurumsal Yönetim Tebliği'nde yer alan hükümler çerçevesinde mevcut komitelerin yapısı ve faaliyetlerini gözden geçirerek; Denetimden Sorumlu Komite, Riskin Erken Saptanması Komitesi ve Kurumsal Yönetim Komitelerini oluşturmuştur. Aday Gösterme Komitesi, ve Ücret Komitesi görev ve sorumlulukları Kurumsal Yönetim Komitesi tarafından yerine getirilir.

Yönetim Kurulu'nun Komitelere İlişkin Değerlendirmesi

Komiteler, Yönetim Kurulu gündemlerine göre kendileri ile ilgili gündem maddesini görüşmek için bir araya gelirler ve görüşlerini Yönetim Kurulu'na sunarlar. Toplanmalarını engelleyecek özel bir sebep olmadığı sürece, toplantıdan önce konu ile ilgili görüşmek için toplanmaları esastır.

Denetimden Sorumlu Komite

Denetim Komitesi bağımsız üyelerden oluşur ve Şirket'in her türlü iç ve bağımsız denetim süreçlerinin yeterli ve şeffaf bir şekilde yapılması için gereken tedbirleri almaktan sorumludur. Komite, Şirket bünyesinde yönetilen iç kontrol sisteminin etkin olarak uygulanmasını da takip eder. Komite, tüm bu sorumlulukları dahilinde 2020 yılı içerisinde Yönetim Kurulu'na dokuz (9) kez raporlama yapmıştır. Denetim Komitesi sene içerisinde bir (1) kez Bağımsız Denetim Şirketi ile olmak üzere fiziksel veya uzaktan toplam beş (5) kez bir araya gelmiştir. Bağımsız Denetim Şirketi ile olan toplantılarında; yıl sonu denetimi öncesinde yapılan ön inceleme hakkında ve Şirket'in süreçleri ile ilgili denetim çalışmaları konusunda bilgi almış ve gelişme alanlarını gözlemlemiştir. Yıl sonu denetimi sonrasında denetim metodolojisi, denetim esnasında başvurulan test yöntemleri ve denetim bulgularını Bağımsız Denetim Şirketi ile değerlendirmiştir.

Denetim komitesi diğer toplantılarında yıl içerisinde yayımlanmış olan finansalların değerlendirmesini yapmış, iç kontrol sistemleri ve faaliyetleri hakkında bilgi edinerek etkinliğini değerlendirmiş ve bağımsız denetim seçimi sürecini değerlendirerek, firma seçimi konusunda Yönetim Kurulu'na tavsiyede bulunmuştur.

Kurumsal Yönetim Komitesi

Kurumsal Yönetim Komitesi, Şirket'te kurumsal yönetim ilkelerinin uygulanıp uygulanmadığını, uygulanmıyor ise gerekçesini ve bu prensiplere tam olarak uymama dolayısıyla meydana gelen çıkar çatışmalarını tespit edip Yönetim Kurulu'na kurumsal yönetim uygulamalarını iyileştirici tavsiyelerde bulunmuş ve Yatırımcı İlişkileri bölümünün çalışmalarını gözetmiştir. Komite 2020 yılı içerisinde fiziksel veya uzaktan dört (4) kez bir araya gelmiş, beş (5) kez raporlama yapmıştır. Aynı zamanda Aday Gösterme Komitesi ve Ücret Komitesi görevlerini de yerini getirmekte olan Kurumsal Yönetim Komitesi bu sorumlulukları kapsamında;

Yönetim Kurulu ve idari sorumluluğu bulunan yöneticilik pozisyonları için uygun adayların saptanması, değerlendirilmesi ve eğitilmesine dair şeffaf bir sistemin oluşturulması ve bu hususta politika ve stratejiler belirlenmesi konularında çalışmalar yapma,

Yönetim Kurulu'nun yapısı ve verimliliği hakkında düzenli değerlendirmeler yapma ve bu konularda yapılabilecek değişikliklere ilişkin tavsiyelerini Yönetim Kurulu'na sunma,

Yönetim Kurulu üyelerinin ve üst düzey yöneticilerin ücretlendirme esaslarına ilişkin önerilerinin, Şirket'in uzun vadeli hedeflerini dikkate alarak belirlenmesinde görüşlerini dile getirme,

Şirket'in ve üyenin performansı ile bağlantılı olacak şekilde ücretlendirmede kullanılabilecek ölçütlerle ilgili tespitlerde bulunma, görevlerini yerine getirmiştir.

Riskin Erken Saptanması Komitesi

Riskin Erken Saptanması Komitesi; Şirket'in varlığını, gelişmesini ve devamını tehlikeye düşürebilecek risklerin erken teşhisi, gerekli önlemlerin alınması, riskin yönetilmesi gerekliliklerini yerine getirmek amacıyla çalışmalar yapmakla sorumlu olup, risk yönetim sistemlerini en az yılda bir kez gözden geçirir. Komite 2020 yılı içerisinde fiziksel veya uzaktan dört (4) kez toplanmış ve mevzuata uygun olarak altı (6) kez Yönetim Kurulu'na raporlama yapmıştır.

Yönetim Kurulu Komiteleri

Denetimden Sorumlu Komite:

Adı Soyadı	Unvanı	Görev Başlangıç
Kamil Batur ŞULEN	Denetim Komitesi Başkanı	17.04.2020
İlknur Gür URALCAN	Denetim Komitesi Üyesi	17.04.2020

Kurumsal Yönetim Komitesi:

Adı Soyadı	Unvanı	Görev Başlangıç
Lale DEVELİOĞLU	Kurumsal Yönetim Komitesi Başkanı	17.04.2020
Kamil Batur ŞULEN	Kurumsal Yönetim Komite Üyesi	17.04.2020
Erdinç KAZAK	Kurumsal Yönetim Komite Üyesi	17.04.2020

Riskin Erken Saptanması Komitesi:

Adı Soyadı	Unvanı	Görev Başlangıç
İlknur Gür URALCAN	Riskin Erken Saptanması Komite Başkanı	17.04.2020
Lale DEVELİOĞLU	Riskin Erken Saptanması Komite Üyesi	17.04.2020
Fırat DUMAN	Riskin Erken Saptanması Komite Üyesi	17.04.2020

Aksa Akrilik Kimya Sanayii A.Ş. Yönetim Kurulu Türk Ticaret Kanunu'nun 199. Maddesi Kapsamında Hazırlanan 2020 Yılı Şirket Raporu Özeti

1 Temmuz 2012 tarihinde yürürlüğe giren 6102 sayılı Türk Ticaret Kanunu'nun 199. maddesi uyarınca, Aksa Yönetim Kurulu, faaliyet yılının ilk üç ayı içinde, geçmiş faaliyet yılında Şirket'in hâkim ortağı ve hâkim ortağına bağlı şirketlerle ilişkileri hakkında bir rapor düzenlemek ve bu raporun sonuç kısmına faaliyet raporunda yer vermekle yükümlüdür. Aksa'nın ilişkili taraflarla yapmış olduğu işlemler hakkında gerekli açıklamalar 28 no'lu finansal rapor dipnotunda yer almaktadır. Aksa Yönetim Kurulu tarafından hazırlanan bağlılık raporunda "Aksa'nın hâkim ortakları ve hâkim ortaklarının bağlı ortaklıkları ile 2020 yılı içinde yapmış olduğu tüm işlemlerde, işlemin yapıldığı veya önlemin alındığı veya alınmasından kaçınıldığı anda tarafımızca bilinen hal ve şartlara göre, her bir işlemde uygun bir karşı edim sağlandığı ve alınan veya alınmasından kaçınılan herhangi bir önlemin Şirket'i zarara uğratmadığı, bu çerçevede denkleştirmeyi gerektirecek herhangi bir zararın söz konusu olmadığı sonucuna ulaşılmıştır" denilmektedir.

Hedefler ve Gerçekleşmeler

Şirketimizin 2020 yıl sonuna ilişkin beklentileri ve 2020 yılı sonunda gerçekleşmelere ait değerlendirmelerimiz aşağıdaki şekildedir.

	Hedef (milyon ABD Doları)	Gerçekleşen (milyon ABD Doları)
Ciro	500-550	586
Yatırım Harcaması	55-65	58

	Hedef (%)	Gerçekleşen (%)
Kapasite Kullanım Oranı	80-85	87

Sorumluluk Beyanı

SERMAYE PİYASASI KURULU'NUN II-14.1. SAYILI SERMAYE PİYASASINDA FİNANSAL RAPORLAMAYA İLİŞKİN ESASLAR TEBLİĞİ'NİN 9. MADDESİ GEREĞİNCE HAZIRLANAN SORUMLULUK BEYANI

FAALİYET RAPORUNUN KABULÜNE İLİŞKİN YÖNETİM KURULU'NUN
KARAR TARİHİ: 09/03/2021
KARAR NO: 2021/09

Sermaye Piyasası Kurulu'nun (SPK) Seri II.14.1. sayılı "Sermaye Piyasasında Finansal Raporlamaya İlişkin Esaslar Tebliği" ("Tebliğ") uyarınca SPK ve ilgili mevzuatlar tarafından belirlenen format ve içeriğe uygun olarak hazırlanan 2020 yılına ait faaliyet raporunun ve 2020 yılına ait Kurumsal Kurumsal Yönetim Uyum Raporu, SPK'nın Sürdürülebilirlik İlkeleri Uyum Çerçevesi kapsamında hazırlanan Sürdürülebilirlik İlkeleri Uyum Raporu ve Kurumsal Yönetim Bilgi Formu'nun;

Tarafımızca incelendiğini,

Şirketimizdeki görev ve sorumluluk alanımızda sahip olduğumuz bilgiler çerçevesinde, önemli konularda gerçeğe aykırı bir açıklama veya açıklamanın yapıldığı tarih itibarıyla yanıltıcı olması sonucunu doğurabilecek herhangi bir eksiklik içermediğini,

Şirketimizdeki görev ve sorumluluk alanımızda sahip olduğumuz bilgiler çerçevesinde ilgili Tebliğ uyarınca hazırlanmış faaliyet raporunun işin gelişimi ve performansını ve konsolidasyon kapsamındakilerle birlikte işletmenin finansal durumunu ve karşı karşıya olunan önemli risk ve belirsizliklerle birlikte dürüstçe yansıttığını bilgilerinize sunar, yapılan açıklamadan dolayı sorumlu olduğumuzu beyan ederiz.

Saygılarımızla,

Kamil Batur Şulen	İlknur Gür Uralcan	Erdinç Kazak
Denetim Komitesi Başkanı	Denetim Komitesi Üyesi	Mali İşler Direktörü

Kâr Dağıtım Önerisi

Değerli Hissedarlarımız,

2020 dönemine ait faaliyet bilgilerimiz ile finansal tablolarımızı tarafınıza sunmuş bulunuyoruz. Kâr payı dağıtım politikamıza uygun olarak, Şirketimizin 2020 yılı dağıtılabilir kârı ile ilgili önerisi Genel Kurul'un onayına sunulmak üzere aşağıdaki şekilde düzenlenmiştir.

Sermaye Piyasası Kurulu'nun Seri: II, No: 14.1 Sayılı Tebliğ hükümleri çerçevesinde düzenlenmiş finansal tablolarında yer alan konsolide bilanço net dönem kârımız 439.953.140,00 Vergi Usul Kanunu hükümleri çerçevesinde düzenlenmiş mali tablolarımızda yer alan net dönem kârımız ise 453.298.901,11 TL'dir.

Sermaye Piyasası Kurulu'nun Seri: II, No: 14.1 Sayılı Tebliğ hükümleri çerçevesinde düzenlenmiş konsolide finansal tablolarımızda yer alan 439.953.140,00 TL tutarındaki ana ortaklığa ait net dönem kârından;

- Yasal kayıtlarımızda yer alan 453.298.901,11 TL tutarındaki net dönem kârından kayıtlarımızda yer alan I.Tertip Yasal Yedek Akçe'nin Türk Ticaret Kanunu'nun 519 maddesinin (1.) fıkrası hükmünde ve Şirketimizin Ana Sözleşmesi'nin 25 maddesine uygun olarak 14.739.243,72 TL'nin I.Tertip Yasal Yedek Akçe olarak ayrılmasına,
- Şirketimizin 323.750.000,00 TL tutarındaki ödenmiş sermayesinin %5'ine tekabül eden 16.187.500,00 TL tutarındaki birinci temettünün (1,00 TL nominal değerli paya isabet eden temettü tutarı brüt 0,05 TL, temettü oranı brüt %5'tir.), Şirketimizin Esas Sözleşmesi'nin 25. Madde hükmü çerçevesinde ortaklarımıza nakden dağıtılmasına,
- Kalan tutar olan 409.026.396,28 TL'den 265.475.000,00 TL tutarındaki ikinci temettünün (1,00 TL nominal değerli paya isabet eden temettü tutarı brüt 0.82 TL, temettü oranı brüt %82,00.), Şirketimizin Esas Sözleşmesi'nin 25. Madde hükmü çerçevesinde ortaklarımıza nakden dağıtılmasına,
- Dağıtılan ikinci temettüye istinaden 26.547.500,00 TL Genel Kanuni Yedek Akçe ayrılmasına,
- Kalan tutarın Olağanüstü Yedek olarak ayrılmasına,
- Ortaklarımıza dağıtılacak olan 1. ve 2. temettüler toplamının 281.662.500,00 TL olarak (1,00 TL nominal değerli paya isabet eden temettü tutarı brüt 0,8700 TL temettü oranı brüt %87,00) tespit edilmesine,
- Temettü bedellerinin 13 Nisan 2021 tarihinde başlanarak nakden dağıtılmasına,

İstinaden kâr dağıtım teklifini Genel Kurulumuzun onayına sunmaktayız.

Değerli ortaklarımız, gelecek yılların ülkemize ve Şirketimize mutlu ve başarılı günler getirmesi dileğiyle saygılar sunarız.

Yönetim Kurulu

Karar Tarihi : 09/03/2021

Karar No : 2021/09

AKSA AKRİLİK KİMYA SANAYİİ ANONİM ŞİRKETİ'nin Yönetim Kurulu üyeleri Türk Ticaret Kanunu madde 390/4 uyarınca aşağıdaki kararı almışlardır;

Denetimden sorumlu komite'nin 09/03/2021 tarihli 2021/04 nolu raporu ile tevdi edilen Şirketimiz'in SPK'nın Sürdürülebilirlik İlkeleri Uyum Çerçevesi kapsamında hazırlanan Sürdürülebilirlik İlkeleri Uyum Raporunu da içeren 2020 yılına ait yıllık faaliyet raporunun ve 2020 yılına ait Kurumsal Yönetim Uyum Raporu ve Kurumsal Yönetim Bilgi Formu'nun onaylanmasına ve Kamuyu Aydınlatma Platformu'nda (KAP) yayınlanmasına, karar verildi.

YÖNETİM KURULU ÜYELERİ

Raif Ali DİNÇKÖK
Yönetim Kurulu Başkanı

Ahmet Cemal DÖRDÜNCÜ
Yönetim Kurulu Başkan Vekili

Nilüfer DİNÇKÖK ÇİFTÇİ
Yönetim Kurulu Üyesi

Alize DİNÇKÖK
Yönetim Kurulu Üyesi

İzer LODRİK
Yönetim Kurulu Üyesi

Cengiz TAŞ
Yönetim Kurulu Üyesi - Genel Müdür

Lale DEVELİOĞLU
Bağımsız Yönetim Kurulu Üyesi

İlknur GÜR URALCAN
Bağımsız Yönetim Kurulu Üyesi

Kamil Batur ŞULEN
Bağımsız Yönetim Kurulu Üyesi

BAĞIMSIZ DENETÇİ RAPORU

Aksa Akrilik Kimya Sanayii Anonim Şirketi Genel Kurulu'na

A) Konsolide Finansal Tabloların Bağımsız Denetimi

1) Görüş

Aksa Akrilik Kimya Sanayii A.Ş. ("Aksa Akrilik" veya "Şirket"), bağlı ortaklıkları ve iş ortaklıklarının (hep birlikte "Grup" olarak anılacaktır) 31 Aralık 2020 tarihli konsolide finansal durum tablosu ile aynı tarihte sona eren hesap dönemine ait; konsolide kâr veya zarar tablosu ve diğer kapsamlı gelir tablosu, konsolide özkaynaklar değişim tablosu ve konsolide nakit akış tablosu ile önemli muhasebe politikalarının özeti de dâhil olmak üzere, konsolide finansal tablo dipnotlarından oluşan konsolide finansal tablolarını denetlemiş bulunuyoruz.

Görüşümüze göre ilişikteki konsolide finansal tablolar, Grup'un 31 Aralık 2020 tarihi itibarıyla konsolide finansal durumunu ve aynı tarihte sona eren hesap dönemine ait konsolide finansal performansını ve konsolide nakit akışlarını, Türkiye Finansal Raporlama Standartları'na ("TFRS'lere") uygun olarak tüm önemli yönleriyle gerçeğe uygun bir biçimde sunmaktadır.

2) Görüşün Dayanağı

Yaptığımız bağımsız denetim, Kamu Gözetimi, Muhasebe ve Denetim Standartları Kurumu ("KGK") tarafından yayımlanan Türkiye Denetim Standartları'nın bir parçası olan Bağımsız Denetim Standartları'na ("BDS'lere") uygun olarak yürütülmüştür. Bu standartlar kapsamındaki sorumluluklarımız, raporumuzun "Bağımsız Denetçinin Konsolide Finansal Tabloların Bağımsız Denetimine İlişkin Sorumlulukları" bölümünde ayrıntılı bir şekilde açıklanmıştır. KGK tarafından yayımlanan Bağımsız Denetçiler için Etik Kurallar ("Etik Kurallar") ile konsolide finansal tabloların bağımsız denetimiyle ilgili mevzuatta yer alan etik hükümlere uygun olarak Grup'tan bağımsız olduğumuzu beyan ederiz. Etik Kurallar ve mevzuat kapsamındaki etiğe ilişkin diğer sorumluluklar da tarafımızca yerine getirilmiştir. Bağımsız denetim sırasında elde ettiğimiz bağımsız denetim kanıtlarının, görüşümüzün oluşturulması için yeterli ve uygun bir dayanak oluşturduğuna inanıyoruz.

3) Kilit Denetim Konuları

Kilit denetim konuları, mesleki muhakememize göre cari döneme ait konsolide finansal tabloların bağımsız denetiminde en çok önem arz eden konulardır. Kilit denetim konuları, bir bütün olarak konsolide finansal tabloların bağımsız denetimi çerçevesinde ve konsolide finansal tablolara ilişkin görüşümüzün oluşturulmasında ele alınmış olup, bu konular hakkında ayrı bir görüş bildirmiyoruz.

Kilit Denetim Konuları	**Konunun denetimde nasıl ele alındığı**
DowAksa Advanced Composites Holdings BV ("DowAksa") yatırımının geri kazanılabilirliği	
Grup'un %50 payı bulunan iş ortaklığı DowAksa, 31 Aralık 2020 tarihli konsolide finansal tablolarda, özkaynak yöntemiyle değerlenen yatırımlar hesabında, 388.529 bin TL tutarında taşınan değer ile gösterilmektedir. Şirket, DowAksa yatırımına ilişkin özkaynak yöntemini uygulayarak, 2020 yılında 7.508 bin TL tutarında gelir, 2019 yılında ise 18.986 bin TL tutarında gider muhasebeleştirmiştir. Taşınan değer ile yatırımın cari ve geçmiş dönem performansları karşılaştırıldığında Şirket yönetimi, net yatırım tutarının geri kazanılabilirliğine dair değer düşüklüğü testi yapmıştır. DowAksa'nın taşınan değeri konsolide finansal tablolar açısından önemlidir. Bununla birlikte, yönetimin DowAksa'nın geri kazanılabilir tutarına ilişkin değerlendirmeleri sırasında önemli tahmin ve varsayımlar kullanılmıştır. Bu varsayımlar faiz vergi amortisman öncesi kâr büyüme beklentisi, uzun vadeli büyüme oranları ve nakit akışlarının bugüne indirgeme oranlarıdır. Kullanılan bu tahmin ve varsayımlar gelecekte beklenen piyasa koşullarına oldukça duyarlıdır. Bu sebepler dikkate alındığında DowAksa'nın geri kazanılabilirliğine ilişkin değerlendirmeler denetimimiz bakımından önemli bir konudur. Özkaynak yöntemiyle değerlenen yatırımların ölçülmesine ilişkin muhasebe politikaları ve duyarlılık analizlerini de içeren ilgili açıklamalar Not 2.3, 2.4 ve 6'da yer almaktadır.	Denetimimiz sırasında, söz konusu geri kazanılabilirlik testleri ile ilgili aşağıdaki denetim prosedürleri uygulanmıştır: • Grup yönetimi ile görüşmeler yapılarak, geleceğe yönelik planların ve açıklamaların makroekonomik veriler çerçevesinde değerlendirilmesi, • Faiz vergi amortisman öncesi kâr büyüme beklentisini oluşturan nakit akış tahminlerinin, geçmiş finansal performans sonuçları ile karşılaştırılarak makul olup olmadığının değerlendirilmesi, • Değerleme uzmanlarımızı da dahil ederek, hesaplamalarda kullanılan uzun vadeli büyüme oranları ve nakit akışlarının bugüne indirgeme oranları gibi önemli varsayımların uygunluğunun ilgili sektörlerde kullanılan oranlar ile karşılaştırılarak değerlendirilmesi, • İndirgenmiş nakit akışları hesaplama modelinin kurgusu ve matematiksel doğruluğunun kontrol edilmesi, • Kullanılan varsayımların piyasa şartlarına duyarlılığına ilişkin yönetim analizlerinin kontrol edilmesi, • DowAksa'nın geri kazanılabilirliğine ilişkin gerçekleştirilen testlere ve sonuçlarına ilişkin konsolide finansal tablo notlarında yer alan açıklamaların incelenmesi ve bu notlarda yer verilen bilgilerin yeterliliğinin TFRS'ler açısından değerlendirilmesi.

Kilit Denetim Konuları	Konunun denetimde nasıl ele alındığı
Ticari alacakların geri kazanılabilirliği	
31 Aralık 2020 tarihi itibarıyla 527.065 bin TL tutarındaki ilişkili olmayan taraflardan ticari alacaklar toplam konsolide varlıkların önemli bir bölümünü oluşturmaktadır. Bununla birlikte, ticari alacaklar için hesaplanan değer düşüklüğü karşılıkları, müşterilerden alınan teminatlar, müşterilerin geçmiş ödeme performansları ve kredibilite bilgileri ile alacak bakiyelerinin vade analizleri göz önünde bulundurularak yapılan tahminler sonucu muhasebeleştirilmektedir. Kullanılan bu tahminler gelecekte beklenen piyasa koşullarına duyarlıdır. Bu sebeplerle söz konusu alacakların geri kazanılabilirliği denetimimiz bakımından önemli bir konudur. Grup'un ticari alacaklar ile ilgili muhasebe politikalarına ve tutarlarına ilişkin açıklamalar Not 2.3, 2.4, 8 ve29'da yer almaktadır.	DowAksa'nın geri kazanılabilirliğine ilişkin gerçekleştirdiğimiz bu çalışmalar neticesinde önemli bir bulgumuz olmamıştır. Denetimimiz sırasında, söz konusu ticari alacakların geri kazanılabilirliği ile ilgili aşağıdaki denetim prosedürleri uygulanmıştır: • Grup'un ilişkili olmayan taraflardan ticari alacaklarının tahsilat ve takibine ilişkin sürecinin anlaşılması, • Ticari alacaklar devir hızının önceki yıl ile karşılaştırılması, • Tahsilata ilişkin herhangi bir anlaşmazlık veya dava sürecinin başlayıp başlamadığının yönetim ile yapılan görüşmeler ile soruşturulması ve hukuk müşavirlerinden devam eden alacak takip davalarıyla ilgili bilgi alınması, • İlişkili olmayan taraflardan ticari alacak bakiyelerinin örneklem yoluyla teyit mektupları gönderilerek test edilmesi, • Müteakip dönemde yapılan tahsilatların örneklem yoluyla test edilmesi, • İlişkili olmayan taraflardan ticari alacaklara ilişkin alınan teminatların ve ticari alacak sigortalarının örneklem yoluyla test edilmesi ve nakde dönüştürülebilme kabiliyetinin değerlendirilmesi, • İlişkili olmayan taraflardan ticari alacakların geri kazanılabilirliğine yönelik konsolide finansal tablo notlarında yer alan açıklamaların TFRS'lere göre yeterliliğinin değerlendirilmesi. İlişkili taraflardan olmayan ticari alacakların geri kazanılabilirliğine ilişkin gerçekleştirdiğimiz bu çalışmalar neticesinde önemli bir bulgumuz olmamıştır. • Ticari alacaklara ve ticari alacaklara ilişkin değer düşüklüğüne ilişkin açıklamaların yeterliliğinin ve TFRS'ye uygunluğunun değerlendirilmesi.

4. Diğer Husus

Grup'un 1 Ocak - 31 Aralık 2019 hesap dönemine ait konsolide finansal tablolarının denetimi başka bir bağımsız denetim firması tarafından yapılmış, söz konusu bağımsız denetim firması tarafından hazırlanan 14 Şubat 2020 tarihli bağımsız denetim raporunda olumlu görüş verilmiştir.

5. Yönetimin ve Üst Yönetimden Sorumlu Olanların Konsolide Finansal Tablolara İlişkin Sorumlulukları

Grup yönetimi; konsolide finansal tabloların TFRS'lere uygun olarak hazırlanmasından, gerçeğe uygun bir biçimde sunumundan ve hata veya hile kaynaklı önemli yanlışlık içermeyecek şekilde hazırlanması için gerekli gördüğü iç kontrolden sorumludur.

Konsolide finansal tabloları hazırlarken yönetim; Grup'un sürekliliğini devam ettirme kabiliyetinin değerlendirilmesinden, gerektiğinde süreklilikle ilgili hususları açıklamaktan ve Grup'u tasfiye etme ya da ticari faaliyeti sona erdirme niyeti ya da mecburiyeti bulunmadığı sürece işletmenin sürekliliği esasını kullanmaktan sorumludur.

Üst yönetimden sorumlu olanlar, Grup'un finansal raporlama sürecinin gözetiminden sorumludur.

6. Bağımsız Denetçinin Konsolide Finansal Tabloların Bağımsız Denetimine İlişkin Sorumlulukları

Bir bağımsız denetimde, biz bağımsız denetçilerin sorumlulukları şunlardır:

Amacımız, bir bütün olarak finansal tabloların hata veya hile kaynaklı önemli yanlışlık içerip içermediğine ilişkin makul güvence elde etmek ve görüşümüzü içeren bir bağımsız denetçi raporu düzenlemektir. BDS'lere uygun olarak yürütülen bir bağımsız denetim sonucunda verilen makul güvence; yüksek bir güvence seviyesidir ancak, var olan önemli bir yanlışlığın her zaman tespit edileceğini garanti etmez. Yanlışlıklar hata veya hile kaynaklı olabilir. Yanlışlıkların, tek başına veya toplu olarak, finansal tablo kullanıcılarının bu konsolide tablolara istinaden alacakları ekonomik kararları etkilemesi makul ölçüde bekleniyorsa bu yanlışlıklar önemli olarak kabul edilir.

BDS'lere uygun olarak yürütülen bağımsız denetimin gereği olarak, bağımsız denetim boyunca mesleki muhakememizi kullanmakta ve meslekî şüpheciliğimizi sürdürmekteyiz. Tarafımızca ayrıca:

» Konsolide finansal tablolardaki hata veya hile kaynaklı "önemli yanlışlık" riskleri belirlenmekte ve değerlendirilmekte; bu risklere karşılık veren denetim prosedürleri tasarlanmakta ve uygulanmakta ve görüşümüze dayanak teşkil edecek yeterli ve uygun denetim kanıtı elde edilmektedir. Hile; muvazaa, sahtekârlık, kasıtlı ihmal, gerçeğe aykırı beyan veya iç kontrol ihlali fiillerini içerebildiğinden, hile kaynaklı önemli bir yanlışlığı tespit edememe riski, hata kaynaklı önemli bir yanlışlığı tespit edememe riskinden yüksektir.

» Grup'un iç kontrolünün etkinliğine ilişkin bir görüş bildirmek amacıyla değil ama duruma uygun denetim prosedürlerini tasarlamak amacıyla denetimle ilgili iç kontrol değerlendirilmektedir.

» Yönetim tarafından kullanılan muhasebe politikalarının uygunluğu ile yapılan muhasebe tahminleri ile ilgili açıklamaların makul olup olmadığı değerlendirilmektedir.

» Elde edilen denetim kanıtlarına dayanarak Grup'un sürekliliğini devam ettirme kabiliyetine ilişkin ciddi şüphe oluşturabilecek olay veya şartlarla ilgili önemli bir belirsizliğin mevcut olup olmadığı hakkında ve yönetimin işletmenin sürekliliği esasının kullanılmasının uygunluğu hakkında sonuca varılmaktadır. Önemli bir belirsizliğin mevcut olduğu sonucuna varmamız hâlinde, raporumuzda, finansal tablolardaki ilgili açıklamalara dikkat çekmemiz ya da bu açıklamaların yetersiz olması durumunda olumlu görüş dışında bir görüş vermemiz gerekmektedir. Vardığımız sonuçlar, bağımsız denetçi raporu tarihine kadar elde edilen denetim kanıtlarına dayanmaktadır. Bununla birlikte, gelecekteki olay veya şartlar Grup'un sürekliliğini sona erdirebilir.

» Konsolide finansal tabloların açıklamaları dâhil olmak üzere, genel sunumu, yapısı ve içeriği ile bu tabloların, temelini oluşturan işlem ve olayları gerçeğe uygun sunumu sağlayacak şekilde yansıtıp yansıtmadığı değerlendirilmektedir.

» Konsolide finansal tablolar hakkında görüş vermek amacıyla, Grup içerisindeki işletmelere veya faaliyet bölümlerine ilişkin finansal bilgiler hakkında yeterli ve uygun denetim kanıtı elde edilmektedir. Grup denetiminin yönlendirilmesinden, gözetiminden ve yürütülmesinden sorumluyuz. Verdiğimiz denetim görüşünden de tek başımıza sorumluyuz.

Diğer hususların yanı sıra, denetim sırasında tespit ettiğimiz önemli iç kontrol eksiklikleri dâhil olmak üzere, bağımsız denetimin planlanan kapsamı ve zamanlaması ile önemli denetim bulgularını üst yönetimden sorumlu olanlara bildirmekteyiz.

Bağımsızlığa ilişkin etik hükümlere uygunluk sağladığımızı üst yönetimden sorumlu olanlara bildirmiş bulunmaktayız. Ayrıca bağımsızlık üzerinde etkisi olduğu düşünülebilecek tüm ilişkiler ve diğer hususlar ile varsa, ilgili önlemleri üst yönetimden sorumlu olanlara iletmiş bulunmaktayız.

Üst yönetimden sorumlu olanlara bildirilen konular arasından, cari döneme ait konsolide finansal tabloların bağımsız denetiminde en çok önem arz eden konuları yani kilit denetim konularını belirlemekteyiz. Mevzuatın konunun kamuya açıklanmasına izin vermediği durumlarda veya konuyu kamuya açıklamanın doğuracağı olumsuz sonuçların, kamuya açıklamanın doğuracağı kamu yararını aşacağının makul şekilde beklendiği oldukça istisnai durumlarda, ilgili hususun bağımsız denetçi raporumuzda bildirilmemesine karar verebiliriz.

B) Mevzuattan Kaynaklanan Diğer Yükümlülükler

1. 6102 sayılı Türk Ticaret Kanunu'nun ("TTK") 402. Maddesi'nin dördüncü fıkrası uyarınca, Şirket'in 1 Ocak - 31 Aralık 2020 hesap döneminde defter tutma düzeninin, kanun ile şirket esas sözleşmesinin finansal raporlamaya ilişkin hükümlerine uygun olmadığına dair önemli bir hususa rastlanmamıştır.

2. TTK'nın 402. Maddesi'nin dördüncü fıkrası uyarınca, Yönetim Kurulu tarafımıza denetim kapsamında istenen açıklamaları yapmış ve istenen belgeleri vermiştir.

3. TTK'nın 398. Maddesi'nin dördüncü fıkrası uyarınca düzenlenen Riskin Erken Saptanması Sistemi ve Komitesi Hakkında Denetçi Raporu 16 Şubat 2021 tarihinde Şirket'in Yönetim Kurulu'na sunulmuştur.

PwC Bağımsız Denetim ve
Serbest Muhasebeci Mali Müşavirlik A.Ş.

Sertu Talı, SMMM
Sorumlu Denetçi

İstanbul, 16 Şubat 2021

Aksa Akrilik Kimya Sanayii A.Ş.

31 Aralık 2020 ve 2019 Tarihleri İtibariyla Konsolide Finansal Durum Tablosu

(Tutarlar aksi belirtilmedikçe bin Türk Lirası ("TL") cinsinden ifade edilmiştir.)

		Bağımsız denetimden geçmiş	
VARLIKLAR	**Notlar**	**31 Aralık 2020**	**31 Aralık 2019**
Dönen varlıklar		**2.653.990**	**2.179.759**
Nakit ve nakit benzerleri	4	906.204	635.091
Finansal yatırımlar	5	37.261	-
Ticari alacaklar			
- İlişkili olmayan taraflardan ticari alacaklar	8	425.428	467.086
- İlişkili taraflardan ticari alacaklar	28	404.580	254.046
Diğer alacaklar			
- İlişkili taraflardan diğer alacaklar	28	-	13.843
- İlişkili olmayan taraflardan diğer alacaklar	9	716	2.211
Türev araçlar	18	-	323
Stoklar	10	630.967	672.302
Peşin ödenmiş giderler	17	34.294	28.578
Diğer dönen varlıklar	17	123.190	106.279
Ara toplam		**2.562.640**	**2.179.759**
Satış amaçlı sınıflandırılan duran varlıklar	19	91.350	-
Toplam dönen varlıklar		**2.653.990**	**2.179.759**
Duran varlıklar		**2.272.022**	**2.008.162**
Finansal yatırımlar	5	-	20.173
Ticari alacaklar			
- İlişkili olmayan taraflardan ticari alacaklar	8	101.637	130.005
Türev araçlar	18	-	323
Özkaynak yöntemiyle değerlenen yatırımlar	6	388.529	302.846
Yatırım amaçlı gayrimenkuller	11	42.110	43.371
Maddi duran varlıklar	13	1.576.736	1.389.903
Kullanım hakkı varlıkları	12	36.241	14.804
Maddi olmayan duran varlıklar			
- Şerefiye	14	5.989	5.989
- Diğer maddi olmayan duran varlıklar	14	84.785	72.406
Ertelenmiş vergi varlığı	26	2.264	-
Peşin ödenmiş giderler	17	33.731	28.342
Toplam varlıklar		**4.926.012**	**4.187.921**

31 Aralık 2020 tarihi itibarıyla sona eren hesap dönemine ait konsolide finansal tablolar Denetimden Sorumlu Komite tarafından incelenmiş ve 16 Şubat 2021 tarihli Yönetim Kurulu kararı ile onaylanmıştır. Konsolide finansal tablolar, Genel Kurul'da onaylanması sonucu kesinleşecektir.

İlişikteki dipnotlar konsolide finansal tabloların ayrılmaz parçasını oluştururlar.

Aksa Akrilik Kimya Sanayii A.Ş.

31 Aralık 2020 ve 2019 Tarihleri İtibariyla Konsolide Finansal Durum Tablosu

(Tutarlar aksi belirtilmedikçe bin Türk Lirası ("TL") cinsinden ifade edilmiştir.)

	Notlar	Bağımsız denetimden geçmiş 31 Aralık 2020	31 Aralık 2019
Kısa vadeli yükümlülükler		**1.818.201**	**2.071.596**
Kısa vadeli borçlanmalar	7	511.554	855.406
Uzun vadeli borçlanmaların kısa vadeli kısımları			
- Banka kredileri	7	197.330	217.816
- Kiralama işlemlerinden borçlar	7	6.817	2.207
Ticari borçlar			
- İlişkili olmayan taraflara ticari borçlar	8	707.133	877.748
- İlişkili taraflara ticari borçlar	28	56.681	38.380
Çalışanlara sağlanan faydalar kapsamında borçlar	16	4.825	4.072
Diğer borçlar			
- İlişkili olmayan taraflara diğer borçlar	9	1.505	1.186
Ertelenmiş gelirler	17	216.112	54.766
Dönem kârı vergi yükümlülüğü	26	21.230	6.198
Türev araçlar	18	65.818	-
Kısa vadeli karşılıklar			
- Çalışanlara sağlanan faydalara ilişkin kısa vadeli karşılıklar	16	29.096	13.103
- Diğer kısa vadeli karşılıklar	15	100	714
Uzun vadeli yükümlülükler		**1.241.651**	**581.105**
Uzun vadeli borçlanmalar			
- Banka kredileri	7	1.149.230	505.382
- Kiralama işlemlerinden borçlar	7	35.166	13.378
Uzun vadeli karşılıklar			
- Çalışanlara sağlanan faydalara ilişkin uzun vadeli karşılıklar	16	38.972	30.780
Türev araçlar	18	249	-
Ertelenmiş vergi yükümlülüğü	26	-	18.247
Diğer uzun vadeli yükümlülükler	17	18.034	13.318
Toplam yükümlülükler		**3.059.852**	**2.652.701**
ÖZKAYNAKLAR		**1.866.160**	**1.535.220**
Ana ortaklığa ait özkaynaklar		**1.866.160**	**1.535.220**
Ödenmiş sermaye	20	323.750	185.000
Sermaye düzeltme farkları	20	56.469	195.175
Geri alınmış paylar (-)	20	(6.666)	(34.106)
Paylara ilişkin primler	20	-	44
Kâr veya zararda yeniden sınıflandırılmayacak birikmiş diğer kapsamlı gelirler veya giderler			
- Tanımlanmış fayda planları yeniden ölçüm kazanç ve kayıpları		(15.018)	(10.930)
- Özkaynak yöntemi ile değerlenen yatırımların diğer kapsamlı gelirinden kâr veya zararda sınıflandırılmayacak paylar		3.331	2.409
Kâr veya zararda yeniden sınıflandırılacak birikmiş diğer kapsamlı gelirler veya giderler			
- Yabancı para çevrim farkları		385.910	300.883
- Riskten korunma kayıpları		(15.628)	(18.384)
Kârdan ayrılan kısıtlanmış yedekler	20	214.787	179.838
Geçmiş yıllar kârları		479.272	457.609
Net dönem kârı		439.953	277.682
Kontrol gücü olmayan paylar		**-**	**-**
Toplam kaynaklar		**4.926.012**	**4.187.921**

İlişikteki dipnotlar konsolide finansal tabloların ayrılmaz parçasını oluştururlar.

Aksa Akrilik Kimya Sanayii A.Ş.

31 Aralık 2020 ve 2019 Tarihlerinde Sona Eren Yıllara Ait Konsolide Kâr veya Zarar ve Diğer Kapsamlı Gelir Tabloları

(Tutarlar aksi belirtilmedikçe bin Türk Lirası ("TL") cinsinden ifade edilmiştir.)

		Bağımsız denetimden geçmiş	
	Notlar	**2020**	**2019**
Kâr veya zarar kısmı			
Hasılat	21	4.109.857	3.645.900
Satışların maliyeti (-)	21, 22	(3.141.662)	(3.025.933)
Brüt kâr		**968.195**	619.967
Genel yönetim giderleri (-)	22	(77.069)	(59.486)
Pazarlama giderleri (-)	22	(86.115)	(90.610)
Araştırma ve geliştirme giderleri (-)	22	(11.065)	(7.568)
Esas faaliyetlerden diğer gelirler	23	321.531	205.453
Esas faaliyetlerden diğer giderler (-)	23	(289.199)	(171.670)
Esas faaliyet kârı		**826.278**	**496.086**
Yatırım faaliyetlerinden gelirler	24	6.742	6.980
Özkaynak yöntemiyle değerlenen yatırımların zararlarından paylar	6	7.508	(18.986)
Finansman gelir / (gideri) öncesi faaliyet kârı		**840.528**	**484.080**
Finansman gelirleri	25	334.713	281.240
Finansman giderleri (-)	25	(682.566)	(417.768)
Sürdürülen faaliyetler vergi öncesi kârı		**492.675**	**347.552**
Sürdürülen faaliyetler vergi gideri			
- Dönem vergi gideri	26	(73.999)	(61.369)
- Ertelenmiş vergi geliri / (gideri)	26	21.277	(8.501)
Sürdürülen faaliyetler dönem kârı		**439.953**	**277.682**
Dönem kârının dağılımı:			
Ana ortaklık payları		439.953	277.682
Kontrol gücü olmayan paylar		-	-
		439.953	**277.682**
Ana ortaklığa ait pay başına kazanç (Kr)	27	1,36	0,86

İlişikteki dipnotlar konsolide finansal tabloların ayrılmaz parçasını oluştururlar.

Aksa Akrilik Kimya Sanayii A.Ş.

31 Aralık 2020 ve 2019 Tarihlerinde Sona Eren Yıllara Ait Konsolide Kâr veya Zarar ve Diğer Kapsamlı Gelir Tabloları

(Tutarlar aksi belirtilmedikçe bin Türk Lirası ("TL") cinsinden ifade edilmiştir.)

		Bağımsız denetimden geçmiş	
Diğer kapsamlı gelir kısmı	**Notlar**	**2020**	**2019**
Sürdürülen faaliyetler dönem kârı		**439.953**	**277.682**
Kâr veya zararda yeniden sınıflandırılmayacaklar			
Tanımlanmış fayda planları yeniden ölçüm kazançları / kayıpları	16	(5.110)	(7.980)
Özkaynak yöntemiyle değerlenen yatırımların diğer kapsamlı gelirinden kâr veya zararda sınıflandırılmayacak paylar			
Özkaynak yöntemiyle değerlenen yatırımların tanımlanmış fayda planları yeniden ölçüm kazançları / (kayıpları)	6	922	(50)
Kâr veya zararda yeniden sınıflandırılmayacak diğer kapsamlı gelire ilişkin vergiler	26	1.022	1.596
Kâr veya zarar olarak yeniden sınıflandırılacaklar			
Nakit akış riskinden korunmaya ilişkin diğer kapsamlı gelir / (gider)		3.445	(23.569)
Yabancı para çevrim farkları		85.027	42.219
Kâr veya zararda yeniden sınıflandırılacak diğer kapsamlı gelire ilişkin vergiler	26	(689)	5.185
Toplam kapsamlı gelir		**524.570**	**295.083**
Toplam kapsamlı gelirin dağılımı:			
Ana ortaklık payları		524.570	295.083
Kontrol gücü olmayan paylar		-	-
		524.570	**295.083**

İlişikteki dipnotlar konsolide finansal tabloların ayrılmaz parçasını oluştururlar.

Aksa Akrilik Kimya Sanayii A.Ş.

31 Aralık 2020 ve 2019 Tarihlerinde Sona Eren Yıllara Ait Konsolide Özkaynaklar Değişim Tablosu

(Tutarlar aksi belirtilmedikçe bin Türk Lirası ("TL") cinsinden ifade edilmiştir.)

Ana ortaklığa ait özkaynaklar

Bağımsız denetimden geçmiş	Ödenmiş sermaye	Sermaye düzeltme farkları	Geri alınmış paylar	Pay ihraç primi	Riskten korunma kayıpları [1]	Kârdan ayrılan kısıtlanmış yedekler	Özkaynak yöntemi ile değerlenen yatırımlardan paylar [2]	Yabancı para çevrim farkı [1]	Tanımlanmış fayda planları yeniden ölçüm kazanç / kayıpları [2]	Geçmiş yıllar kârları	Net dönem kârı	Toplam	Kontrol gücü olmayan paylar	Toplam özkaynaklar
1 Ocak 2019	**185.000**	**195.175**	**(31.464)**	**44**	**-**	**160.293**	**2.459**	**258.664**	**(4.546)**	**457.561**	**224.296**	**1.447.482**	**-**	**1.447.482**
Geri alınmış paylar	-	-	(6.563)	-	-	-	-	-	-	-	-	(6.563)	-	(6.563)
Transferler	-	-	-	-	-	19.545	-	-	-	204.751	(224.296)	-	-	-
Kâr Payları	-	-	3.921	-	-	-	-	-	-	(204.703)	-	(200.782)	-	(200.782)
Toplam kapsamlı gelir	-	-	-	-	(18.384)	-	(50)	42.219	(6.384)	-	277.682	295.083	-	295.083
31 Aralık 2019	**185.000**	**195.175**	**(34.106)**	**44**	**(18.384)**	**179.838**	**2.409**	**300.883**	**(10.930)**	**457.609**	**277.682**	**1.535.220**	**-**	**1.535.220**

Ana ortaklığa ait özkaynaklar

Bağımsız denetimden geçmiş	Ödenmiş sermaye	Sermaye düzeltme farkları	Geri alınmış paylar	Pay ihraç primi	Riskten korunma kayıpları[1]	Kârdan ayrılan kısıtlanmış yedekler	Özkaynak yöntemi ile değerlenen yatırımlardan paylar [2]	Yabancı para çevrim farkı [1]	Tanımlanmış fayda planları yeniden ölçüm kazanç / kayıpları [2]	Geçmiş yıllar kârları	Net dönem kârı	Toplam	Kontrol gücü olmayan paylar	Toplam özkaynaklar
1 Ocak 2020	185.000	195.175	(34.106)	44	(18.384)	179.838	2.409	300.883	(10.930)	457.609	277.682	1.535.220	-	1.535.220
Geri alınmış paylar (Not 20)	-	-	26.549	-	-	-	-	-	-	18.505	-	45.054	-	45.054
Sermaye arttırımı	138.750	(138.706)	-	(44)	-	-	-	-	-	-	-	-	-	-
Transferler	-	-	-	-	-	34.949	-	-	-	242.733	(277.682)	-	-	-
Kâr payları	-	-	891	-	-	-	-	-	-	(239.575)	-	(238.684)	-	(238.684)
Toplam kapsamlı gelir	-	-	-	-	2.756	-	922	85.027	(4.088)	-	439.953	524.570	-	524.570
31 Aralık 2020	323.750	56.469	(6.666)	-	(15.628)	214.787	3.331	385.910	(15.018)	479.272	439.953	1.866.160	-	1.866.160

[1] Kâr veya zarar olarak yeniden sınıflandırılacaklar
[2] Kâr veya zararda yeniden sınıflandırılmayacaklar

İlişikteki dipnotlar konsolide finansal tabloların ayrılmaz parçasını oluştururlar.

Aksa Akrilik Kimya Sanayii A.Ş.

31 Aralık 2020 ve 2019 Tarihlerinde Sona Eren Yıllara Ait Konsolide Özkaynaklar Değişim Tablosu

(Tutarlar aksi belirtilmedikçe bin Türk Lirası ("TL") cinsinden ifade edilmiştir.)

		Bağımsız denetimden geçmiş	
	Notlar	**2020**	**2019**
A. İşletme Faaliyetlerinden nakit akışları		**862.084**	**677.021**
Dönem kârı		**439.953**	**277.682**
Dönem net kârı/zararı mutabakatı ile ilgili düzeltmeler		**501.911**	**320.920**
- Amortisman ve itfa giderleri ile ilgili düzeltmeler	22	125.301	111.298
- Değer düşüklüğü ile ilgili düzeltmeler		49.670	21.263
- Karşılıklar ile ilgili düzeltmeler		6.258	4.283
- Faiz gelirleri ve giderleri ile ilgili düzeltmeler	25	56.335	35.598
- Gerçekleşmemiş yabancı para çevirim farkları ile ilgili düzeltmeler		154.306	59.163
- Gerçeğe uygun değer kayıpları / (kazançları) ile ilgili düzeltmeler		66.713	2.627
- İştiraklerin dağıtılmamış (karları) / zararları ile ilgili düzeltmeler	6	(7.508)	18.986
- Vergi gideri ile ilgili düzeltmeler	26	52.722	69.870
- Duran varlıkların elden çıkarılmasından kaynaklanankayıp/kazançlar ile ilgili düzeltmeler		(1.886)	(2.556)
- Kâr/zarar mutabakatı ile ilgili diğer düzeltmeler		-	388
İşletme sermayesinde gerçekleşen değişimler		**(100.487)**	**45.482**
- Stoklardaki (artış) / azalışla ilgili düzeltmeler		43.861	(178.273)
- Ticari alacaklardaki (artış) / azalışla ilgili düzeltmeler		(145.316)	52.373
- Faaliyetlerle ilgili diğer alacaklardaki (artış) / azalışları ilgili düzeltmeler		15.338	12.395
- Ticari borçlardaki artış / (azalışla) ilgili düzeltmeler		(109.166)	130.838
- Faaliyetlerle ilgili diğer borçlardaki artış / (azalışları) ilgili düzeltmeler		319	151
- İşletme sermayesinde gerçekleşen diğer artış / (azalışları) ilgili düzeltmeler		94.477	27.998
Faaliyetlerden elde edilen nakit akışları		**841.377**	**644.084**
Ödenen faiz	23	(8.727)	(12.183)
Alınan faiz	23	23.124	31.316
Çalışanlara sağlanan faydalara ilişkin karşılıklar kapsamında yapılan ödemeler	16	(1.683)	(3.662)
Vergi iadeleri		7.993	17.466
B.Yatırım faaliyetlerinden kaynaklanan nakit akışları		**(408.236)**	**(192.055)**
Maddi ve maddi olmayan duran varlıkların satışından kaynaklanan nakit girişleri		2.251	3.227
Maddi ve maddi olmayan duran varlıkların alımından kaynaklanan nakit çıkışları		(385.989)	(155.027)
Verilen nakit avans ve borçlar		(7.653)	(20.255)
Katılım (kâr) payı ve diğer finansal araçlardan nakit girişleri		7.000	-
Katılım (kâr) payı ve diğer finansal araçlardan nakit çıkışları		(23.845)	(20.000)
C. Finansman faaliyetlerinden nakit akışları		**(189.431)**	**(689.705)**
İşletmenin kendi paylarını ve diğer özkaynağa dayalı araçlarınıalmasıyla ilgili nakit çıkışları	20	(12.171)	(6.563)
İşletmenin kendi paylarını ve diğer özkaynağa dayalı araçlarını satmasından kaynaklanan nakit girişleri		57.225	-
Borçlanmadan kaynaklanan nakit girişleri	7	1.836.378	1.255.834
Borç ödemelerine ilişkin nakit çıkışları	7	(1.751.530)	(1.682.673)
Ödenen temettüler	20	(238.684)	(200.782)
Kira sözleşmelerinden kaynaklanan borç ödemelerine ilişkin nakit çıkışları	7	(4.992)	(1.765)
Alınan faiz		21.730	38.017
Ödenen faiz		(97.387)	(91.773)
Yabancı para çevirim farklarının etkisinden önce nakit ve nakit benzerlerindeki net artış		**264.417**	**(204.739)**
D. Yabancı para çevirim farklarının nakit ve nakit benzerleri üzerindeki etkisi		**5.543**	**5.031**
Nakit ve nakit benzerlerindeki net artış / azalış		**269.960**	**(199.708)**
E. Dönem başı nakit ve nakit benzerleri	**4**	**635.030**	**834.738**
Dönem sonu nakit ve nakit benzerleri	**4**	**904.990**	**635.030**

Aksa Akrilik Kimya Sanayii A.Ş.

31 Aralık 2020 Tarihinde Sona Eren Yıla Ait Konsolide Finansal Tablolara İlişkin Açıklayıcı Notlar

(Tutarlar aksi belirtilmedikçe bin Türk Lirası ("TL") cinsinden ifade edilmiştir.)

NOT 1 - ORGANİZASYON VE FAALİYET KONUSU

Aksa Akrilik Kimya Sanayii A.Ş. ("Aksa" veya "Şirket") 21 Kasım 1968 tarihinde kurulmuş ve Türkiye'de tescil edilmiştir.

Aksa ve bağlı ortaklıklarının (hep birlikte "Grup" olarak anılacaktır) ana faaliyet konusu; tekstil, kimya ve diğer sanayi kollarında kullanılan ürünlerin ve her türlü hammadde, yardımcı madde ve ara maddenin bilumum suni, sentetik, tabii elyaf, karbon elyaf, filament ve polimerlerin, ve bunların üretiminde, işlenmesinde, depolanmasında kullanılan makine, tesisat ve donanım ile aksam ve yedek parçaların üretimi, ithalatı, ihracatı, iç, dış ve uluslararası temsilciliği, pazarlaması ve ticareti, elektrik üretim tesisi kurulması, işletmeye alınması, kiralanması, elektrik enerjisi üretimi, üretilen elektrik enerjisinin ve/veya kapasitenin müşterilere satışı ve gayrimenkul kiralamadır.

Aksa, Sermaye Piyasası Kurulu'na ("SPK") kayıtlıdır ve hisseleri 1986 yılından beri Borsa İstanbul A.Ş.'de ("BİST") işlem görmektedir. 31 Aralık 2020 tarihi itibarıyla Şirket'in hisselerini elinde bulunduran hissedarlar ve hisse oranları aşağıdaki gibidir:

	%
Akkök Holding A.Ş. ("Akkök Holding")	39,59
Emniyet Ticaret ve Sanayi A.Ş.	18,82
Diğer(*)	41,59
Toplam	100,00

(*) 31 Aralık 2020 tarihi itibarıyla Aksa hisselerinin %37,53'lük kısmı Borsa İstanbul (BİST)'da fiili dolaşımda olup %0,36'lık kısmı ise hisse geri alım programı çerçevesinde Şirket sahipliğinde bulunmaktadır (Not 20).

Şirket'in en büyük hissedarı olan Akkök Holding, Dinçkök aile bireyleri tarafından kontrol edilmektedir. Şirket'in 31 Aralık 2020 tarihi itibarıyla çalışan sayısı 1.238'dir (2019: 1.216).

Şirket'in kayıtlı adresi aşağıdaki gibidir:

Merkez Mahallesi Yalova Kocaeli Yolu Cad. No:34
PK 114 77602 Taşköprü Çiftlikköy - Yalova
Aksa'nın temel faaliyetleri Türkiye'de olup, faaliyetleri bölümlere göre raporlamanın amacına uygun olarak üç bölüm altında toplanmıştır (Not 3) :

- Elyaflar
- Enerji
- Diğer

Aksa Akrilik Kimya Sanayii A.Ş.

31 Aralık 2020 Tarihinde Sona Eren Yıla Ait Konsolide Finansal Tablolara İlişkin Açıklayıcı Notlar

(Tutarlar aksi belirtilmedikçe bin Türk Lirası ("TL") cinsinden ifade edilmiştir.)

Şirket aşağıda yer alan bağlı ortaklıklara ve iş ortaklıklarına sahiptir. Bu şirketlerin faaliyet gösterdikleri ülkeler, faaliyet konuları ve bölüm bilgileri aşağıda belirtilmiştir:

Bağlı Ortaklıklar	Ülke	Faaliyet konusu	Bölüm
Aksa Egypt Acrylic Fiber Industry SAE ("Aksa Egypt")	Mısır	Tekstil	Elyaflar

İş Ortaklıkları	Ülke	Faaliyet konusu
DowAksa Advanced Composites Holdings B.V. ("DowAksa Holdings")	Hollanda	Yatırım

NOT 2 - FİNANSAL TABLOLARIN SUNUMUNA İLİŞKİN ESASLAR

2.1 Sunuma İlişkin Temel Esaslar

2.1.1 Uygulanan finansal raporlama standartları

Grup'un konsolide finansal tabloları, SPK'nın 13 Haziran 2013 tarih ve 28676 sayılı Resmi Gazete'de yayımlanan Seri II, 14.1 nolu "Sermaye Piyasasında Finansal Raporlamaya İlişkin Esaslar Tebliği" ("Tebliğ") hükümlerine uygun olarak, Kamu Gözetimi Muhasebe ve Denetim Standartları Kurumu ("KGK") tarafından yayımlanan uluslararası standartlarla uyumlu olacak şekilde Türkiye Finansal Raporlama Standartları ("TFRS") ile bunlara ilişkin ek ve yorumlar esas alınarak hazırlanmıştır. TFRS, Uluslararası Finansal Raporlama Standartları'nda ("UFRS") meydana gelen değişikliklere paralellik sağlanması amacıyla tebliğler aracılığıyla güncellenmektedir.

Konsolide finansal tablolar, KGK tarafından 15 Nisan 2019 tarihinde yayımlanan "TMS Taksonomisi Hakkında Duyuru" ile SPK tarafından yayımlanan Finansal Tablo Örnekleri ve Kullanım Rehberi'nde belirlenmiş olan formatlara uygun olarak sunulmuştur.

Şirket muhasebe kayıtlarının tutulmasında ve kanuni finansal tablolarının hazırlanmasında, SPK tarafından çıkarılan prensiplere ve şartlara, Türk Ticaret Kanunu ("TTK"), vergi mevzuatı ve Maliye Bakanlığı tarafından çıkarılan Tekdüzen Hesap Planı şartlarına uymaktadır. Yabancı ülkelerde faaliyet gösteren Bağlı Ortaklıklar ve İş Ortaklıkları kanuni finansal tablolarını faaliyet gösterdikleri ülkelerde geçerli olan kanun ve yönetmeliklerine uygun olarak hazırlamıştır. Konsolide finansal tablolar, gerçeğe uygun değerleri ile gösterilen finansal varlık ve yükümlülüklerin dışında tarihi maliyet esasına göre hazırlanmış, kanuni kayıtlara TFRS uyarınca doğru sunumun yapılması amacıyla gerekli düzeltme ve sınıflandırmalar yansıtılarak düzenlenmiştir.

Konsolide finansal tablolar, gerçeğe uygun değeri ile gösterilen türev araçlar ve işletme birleşmeleri sırasında ortaya çıkan maddi ve maddi olmayan duran varlıklardaki, kayıtlı değer ile gerçeğe uygun değerin arasındaki farklardan kaynaklanan yeniden değerlemeler haricinde tarihi maliyet esası baz alınarak hazırlanmıştır.

Aksa Akrilik Kimya Sanayii A.Ş.

31 Aralık 2020 Tarihinde Sona Eren Yıla Ait Konsolide Finansal Tablolara İlişkin Açıklayıcı Notlar

(Tutarlar aksi belirtilmedikçe bin Türk Lirası ("TL") cinsinden ifade edilmiştir.)

Geçerli Para Birimi ve Finansal Tablo Sunum Para Birimi

Grup bünyesinde yer alan şirketlerin finansal tablolarındaki her bir kalem, şirketlerin operasyonlarını sürdürdükleri temel ekonomik ortamda geçerli olan para birimi kullanılarak muhasebeleştirilmiştir ('fonksiyonel para birimi'). Konsolide finansal tablolar, aynı zamanda ana ortaklık Aksa'nın fonksiyonel para birimi olan Türk Lirası olarak sunulmuştur.

Yeni ve düzeltilmiş standartlar ve yorumlar

31 Aralık 2020 tarihi itibarıyla sona eren yıla ait konsolide finansal tabloların hazırlanmasında esas alınan muhasebe politikaları aşağıda özetlenen 1 Ocak 2020 tarihi itibarıyla geçerli yeni ve değiştirilmiş TFRS standartları ve TFRYK yorumları dışında önceki yılda kullanılanlar ile tutarlı olarak uygulanmıştır. Bu standartların ve yorumların Grup'un mali durumu ve performansı üzerindeki etkileri ilgili paragraflarda açıklanmıştır.

a) Finansal tablolarda raporlanan tutarları ve dipnotları etkileyen TFRS'de yapılan değişiklikler

TMS 1 ve TMS 8 önemlilik tanımındaki değişiklikler

1 Ocak 2020 tarihinde veya bu tarihten sonra başlayan yıllık raporlama dönemlerinde geçerlidir.
TMS 1 "Finansal Tabloların Sunuluşu" ve TMS 8 "Muhasebe Politikaları, Muhasebe Politikalarındaki Değişiklikler ve Hatalar" daki değişiklikler ile bu değişikliklere bağlı olarak diğer TFRS'lerdeki değişiklikler aşağıdaki gibidir:

i) TFRS ve finansal raporlama çerçevesi ile tutarlı önemlilik tanımı kullanımı
ii) önemlilik tanımının açıklamasının netleştirilmesi ve
iii) önemli olmayan bilgilerle ilgili olarak TMS 1 'deki bazı rehberliklerin dahil edilmesi

Söz konusu değişikliğin Grup'un finansal durumu veya performansı üzerinde önemli bir etkisi olmamıştır.

TFRS 3'teki değişiklikler - işletme tanımı

1 Ocak 2020 tarihinde veya bu tarihten sonra başlayan yıllık raporlama dönemlerinde geçerlidir. Bu değişiklikle birlikte işletme tanımı revize edilmiştir. UMSK tarafından alınan geri bildirimlere göre, genellikle mevcut uygulama rehberliğinin çok karmaşık olduğu düşünülmektedir ve bu işletme birleşmeleri tanımının karşılanması için çok fazla işlemle sonuçlanmaktadır. Söz konusu değişikliğin Grup'un finansal durumu veya performansı üzerinde önemli bir etkisi olmamıştır.

Aksa Akrilik Kimya Sanayii A.Ş.

31 Aralık 2020 Tarihinde Sona Eren Yıla Ait Konsolide Finansal Tablolara İlişkin Açıklayıcı Notlar

(Tutarlar aksi belirtilmedikçe bin Türk Lirası ("TL") cinsinden ifade edilmiştir.)

TFRS 9, TMS 39 ve TFRS 7'deki Değişiklikler - Gösterge Faiz Oranı Reformu

1 Ocak 2020 tarihinde veya bu tarihten sonra başlayan yıllık raporlama dönemlerinde geçerlidir. Bu değişiklikler gösterge faiz oranı reformu ile ilgili olarak belirli kolaylaştırıcı uygulamalar sağlar. Bu uygulamalar korunma muhasebesi ile ilgilidir ve IBOR reformunun etkisi genellikle riskten korunma muhasebesinin sona ermesine neden olmamalıdır. Bununla birlikte herhangi bir riskten korunma etkinsizliğinin gelir tablosunda kaydedilmeye devam etmesi gerekir. IBOR bazlı sözleşmelerde korunma muhasebesinin yaygın olması göz önüne alındığında bu kolaylaştırıcı uygulamalar sektördeki tüm şirketleri etkileyecektir. Söz konusu değişikliğin Grup'un finansal durumu veya performansı üzerinde önemli bir etkisi olmamıştır.

TFRS 16 'Kiralamalar - Covid-19 Kira imtiyazlarına ilişkin' değişiklikler

1 Haziran 2020 tarihinde veya bu tarihten sonra başlayan yıllık raporlama dönemlerinde geçerlidir. Covid-19 salgını sebebiyle kiracılara kira ödemelerinde bazı imtiyazlar sağlanmıştır. Bu imtiyazlar, kira ödemelerine ara verilmesi veya ertelenmesi dahil olmak üzere çeşitli şekillerde olabilir. 28 Mayıs 2020 tarihinde, UMSK UFRS 16 Kiralamalar standardında yayımladığı değişiklik ile kiracıların kira ödemelerinde Covid-19 sebebiyle tanınan imtiyazların, kiralamada yapılan bir değişiklik olup olmadığını değerlendirmemeleri konusunda isteğe bağlı kolaylaştırıcı bir uygulama getirmiştir. Kiracılar, bu tür kira imtiyazlarını kiralamada yapılan bir değişiklik olmaması durumunda geçerli olan hükümler uyarınca muhasebeleştirmeyi seçebilirler. Bu uygulama kolaylığı çoğu zaman kira ödemelerinde azalmayı tetikleyen olay veya koşulun ortaya çıktığı dönemlerde kira imtiyazının değişken kira ödemesi olarak muhasebeleştirilmesine neden olur. Söz konusu değişikliğin Grup'un finansal durumu veya performansı üzerinde önemli bir etkisi olmamıştır.

b) 31 Aralık 2020 tarihi itibarıyla yayımlanmış ancak henüz yürürlüğe girmemiş olan standartlar ve değişiklikler

TFRS 17, "Sigorta Sözleşmeleri"

1 Ocak 2023 tarihinde veya bu tarihten sonra başlayan yıllık raporlama dönemlerinde geçerlidir. Bu standart, hali hazırda çok çeşitli uygulamalara izin veren TFRS 4'ün yerine geçmektedir. TFRS 17, sigorta sözleşmeleri ile isteğe bağlı katılım özelliğine sahip yatırım sözleşmeleri düzenleyen tüm işletmelerin muhasebesini temelden değiştirecektir. Grup'un finansal durumu ve performansı üzerindeki etkileri değerlendirilmektedir.

TMS 1, "Finansal tabloların sunumu" standardının yükümlülüklerin sınıflandırılmasına ilişkin değişikliği

1 Ocak 2022 tarihinde veya bu tarihten sonra başlayan yıllık raporlama dönemlerinde geçerlidir. TMS 1, "Finansal tabloların sunumu" standardında yapılan bu dar kapsamlı değişiklikler, raporlama dönemi sonunda mevcut olan haklara bağlı olarak yükümlülüklerin cari veya cari olmayan olarak sınıflandırıldığını açıklamaktadır. Sınıflandırma, raporlama tarihinden sonraki olaylar veya işletmenin beklentilerinden etkilenmemektedir (örneğin, bir imtiyazın alınması veya sözleşmenin ihlali). Değişiklik ayrıca, TMS 1'in bir yükümlülüğün "ödenmesi"nin ne anlama geldiğini açıklığa kavuşturmaktadır. Grup'un finansal durumu ve performansı üzerindeki etkileri değerlendirilmektedir.

Aksa Akrilik Kimya Sanayii A.Ş.

31 Aralık 2020 Tarihinde Sona Eren Yıla Ait Konsolide Finansal Tablolara İlişkin Açıklayıcı Notlar

(Tutarlar aksi belirtilmedikçe bin Türk Lirası ("TL") cinsinden ifade edilmiştir.)

TFRS 3, TMS 16, TMS 17'de yapılan dar kapsamlı değişiklikler ve TFRS 1, TFRS 9, TMS 41 ve TFRS 16'da yapılan bazı yıllık iyileştirmeler

1 Ocak 2022 tarihinde veya bu tarihten sonra başlayan yıllık raporlama dönemlerinde geçerlidir.

TFRS 3 'İşletme birleşmeleri'nde yapılan değişiklikler; bu değişiklik İşletme birleşmeleri için muhasebe gerekliliklerini değiştirmeden TFRS 3'te Finansal Raporlama için Kavramsal Çerçeveye yapılan bir referansı güncellemektedir.

TMS 16 'Maddi duran varlıklar' da yapılan değişiklikler; bir şirketin, varlık kullanıma hazır hale gelene kadar üretilen ürünlerin satışından elde edilen gelirin maddi duran varlığın tutarından düşülmesini yasaklamaktadır. Bunun yerine, şirket bu tür satış gelirlerini ve ilgili maliyeti kâr veya zarara yansıtacaktır.

TMS 37, 'Karşılıklar, Koşullu Borçlar ve Koşullu Varlıklar' da yapılan değişiklikler' bu değişiklik bir sözleşmeden zarar edilip edilmeyeceğine karar verirken bir şirketin hangi maliyetleri içerdiğini belirtir.

Yıllık iyileştirmeler, TFRS 1, 'Uluslararası Finansal Raporlama Standartları'nın ilk kez uygulanması' TFRS 9 'Finansal Araçlar', TMS 41 'Tarımsal Faaliyetler' ve TFRS 16'nın açıklayıcı örneklerinde küçük değişiklikler yapmaktadır.

Grup'un finansal durumu ve performansı üzerindeki etkileri değerlendirilmektedir.

TFRS 9, TMS 39, TFRS 7 - 4 ve 16 'daki değişiklikler - Gösterge faiz oranı reformu Faz 2

1 Ocak 2021 tarihinde veya bu tarihten sonra başlayan yıllık raporlama dönemlerinde geçerlidir. Bu Faz 2 değişikliği, bir gösterge faiz oranının alternatifiyle değiştirilmesi de dahil olmak üzere reformların uygulanmasından kaynaklanan sorunları ele almaktadır.

Grup'un finansal durumu ve performansı üzerindeki etkileri değerlendirilmektedir.

TFRS 17 ve TFRS 4 "Sigorta Sözleşmeleri"nde yapılan değişiklikler, TFRS 9'un uygulanmasının ertelenmesi;

1 Ocak 2021 tarihinde veya bu tarihten sonra başlayan yıllık raporlama dönemlerinde geçerlidir. Bu değişiklikler, TFRS 17'nin uygulama tarihini iki yıl süreyle 1 Ocak 2023'e ertelemektedir ve TFRS 9 Finansal Araçlar standardının uygulanma tarihine yönelik, TFRS 4'teki geçici muafiyetin sabit tarihi
1 Ocak 2023'e ertelenmiştir.

Aksa Akrilik Kimya Sanayii A.Ş.

31 Aralık 2020 Tarihinde Sona Eren Yıla Ait Konsolide Finansal Tablolara İlişkin Açıklayıcı Notlar

(Tutarlar aksi belirtilmedikçe bin Türk Lirası ("TL") cinsinden ifade edilmiştir.)

2.1.2 Konsolidasyon Esasları

a. Konsolide finansal tablolar, aşağıda (b) paragrafında yer alan hususlar kapsamında, ana şirket olan Aksa ile bağlı ortaklıklarının hesaplarını içermektedir. Konsolidasyon kapsamı içinde yer alan şirketlerin finansal tabloları, konsolide finansal tabloların tarihi itibarıyla ve yeknesak muhasebe ilke ve uygulamaları gözetilerek gerekli düzeltme ve sınıflandırmalar yapılarak TMS'ye uygun olarak hazırlanmıştır. Bağlı ortaklıkların faaliyet sonuçları, satın alma veya elden çıkarma işlemlerine uygun olarak söz konusu işlemlerin geçerlilik tarihlerinde dahil edilmiş veya hariç bırakılmışlardır.

b. Bağlı ortaklıklar, Aksa'nın tarafından kontrol edilen işletmelerdir. Kontrol, Aksa'nın yatırım yaptığı işletme üzerinde ancak ve ancak aşağıdaki göstergelerin tümü birden mevcut olduğunda sağlanır:

» Yatırım yaptığı işletme üzerinde güce sahiptir,

» Yatırım yaptığı işletmeyle olan ilişkisinden dolayı değişken getirilere maruz kalmakta veya bu getirilere hak sahibi olmaktadır,

» Elde edeceği getirilerin miktarını etkileyebilmek için yatırım yaptığı işletme üzerindeki gücünü kullanma imkanına sahiptir.

Aşağıda yer alan tabloda 31 Aralık 2020 ve 2019 tarihleri itibarıyla bağlı ortaklıklar ve ortaklık oranları gösterilmektedir:

	Grup'un doğrudan veya dolaylı olarak sahip olduğu sermaye payı (%)	
Bağlı ortaklık	31 Aralık 2020	31 Aralık 2019
Aksa Egypt	99,84	99,84

Bağlı ortaklıklar, faaliyetleri üzerindeki kontrolün Grup'a transfer olduğu tarihten itibaren konsolidasyon kapsamına alınır ve kontrolün ortadan kalktığı tarihte de konsolidasyon kapsamından çıkartılır. Gerekli görüldüğünde, bağlı ortaklıklar için uygulanan muhasebe politikaları Grup tarafından uygulanan muhasebe politikaları ile tutarlılığın sağlanması amacıyla değiştirilir.

Şirket'in bağlı ortaklıkları üzerinde sahip olduğu payların kayıtlı değeri, ilgili özkaynaklardan mahsup edilmektedir. Şirket ile bağlı ortaklıkları arasındaki işlemler ve bakiyeler konsolidasyon kapsamında karşılıklı olarak silinmiştir. Şirket'in ve bağlı ortaklıklarının, bağlı ortaklıklarda sahip olduğu hisselere ait temettüler, sırasıyla, ilgili dönem gelirinden ve özkaynaklardan çıkarılmıştır.

Bağlı ortaklıkların net varlıkları ve faaliyet sonuçlarında ana ortaklık dışı paya sahip hissedarların payları, konsolide bilanço ve kapsamlı gelir tablosunda "Kontrol gücü olmayan paylar" olarak gösterilmektedir.

c) İş Ortaklıkları

İş ortaklıkları, bir düzenlemede müşterek kontrolü olan tarafların, ortak işteki net varlıklara ilişkin haklarının olduğu ortak bir girişimdir. Müşterek kontrol, bir ekonomik faaliyet üzerindeki kontrolün sözleşmeye dayalı olarak paylaşılmasıdır. Bu kontrolün, ilgili faaliyetlere ilişkin kararların, kontrolü paylaşan tarafların oybirliği ile mutabakatını gerektirdiği durumlarda var olduğu kabul edilir.

Aksa Akrilik Kimya Sanayii A.Ş.

31 Aralık 2020 Tarihinde Sona Eren Yıla Ait Konsolide Finansal Tablolara İlişkin Açıklayıcı Notlar

(Tutarlar aksi belirtilmedikçe bin Türk Lirası ("TL") cinsinden ifade edilmiştir.)

İş ortaklıkları, TFRS 11 "Müşterek Anlaşmalar" standardına uygun olarak özkaynak yöntemi kullanarak muhasebeleştirilmiştir (Not 5).

İş ortaklıkları, finansal tabloları, finansal tabloların tarihi itibarıyla ve yeknesak muhasebe ilke ve uygulamaları gözetilerek en son yıllık finansal tabloların hazırlanmasında esas alınan muhasebe politikaları ve hesaplama yöntemleri kullanılarak hazırlanmıştır.

İş ortaklığının faaliyet sonuçları, satın alma, elden çıkarma veya ortaklık oluşumu işlemlerine uygun olarak söz konusu işlemlerin geçerlilik tarihlerinde dahil edilmiş veya hariç bırakılmışlardır.

	Grup'un doğrudan veya dolaylı olarak sahip olduğu sermaye payı (%)	
İş ortaklığı	31 Aralık 2020	31 Aralık 2019
DowAksa Holdings	50,00	50,00

2.2 Muhasebe Politikaları ve Tahminlerindeki Değişiklikler ve Hatalar

Muhasebe politikaları ve muhasebe tahminlerinde değişiklik ve hatalar olması durumunda, yapılan önemli değişiklikler ve tespit edilen önemli muhasebe hataları geriye dönük olarak uygulanır ve önceki dönem finansal tabloları yeniden düzenlenir. Muhasebe tahminlerindeki değişiklikler, yalnızca bir döneme ilişkin ise, değişikliğin yapıldığı cari dönemde, gelecek dönemlere ilişkin ise, hem değişikliğin yapıldığı dönemde, hem de ileriye yönelik olarak uygulanır.

Karşılaştırmalı Bilgiler ve Önceki Dönem Tarihli Finansal Tabloların Düzeltilmesi

SPK'nın 7 Haziran 2013 tarih ve 20/670 sayılı toplantısında alınan karar uyarınca Sermaye Piyasasında Finansal Raporlamaya İlişkin Esaslar Tebliği kapsamına giren sermaye piyasası kurumları için 31 Mart 2014 tarihinden sonra sona eren ara dönemlerden itibaren yürürlüğe giren finansal tablo örnekleri ve kullanım rehberi yayınlanmıştır. Söz konusu örneklerle uyumlu olarak, Grup'un konsolide finansal tablolarında çeşitli sınıflamalar yapılabilmektedir.

2.3 Önemli Muhasebe Politikalarının Özeti

Nakit ve nakit benzerleri

Nakit ve nakit benzerleri, nakit ve banka mevduatı ile tutarı belirli nakde kolayca çevrilebilen kısa vadeli ve yüksek likiditeye sahip ve değerindeki değişim riski önemsiz olan ve vadesi üç ay veya daha kısa olan yatırımları içermektedir (Not 4).

Aksa Akrilik Kimya Sanayii A.Ş.

31 Aralık 2020 Tarihinde Sona Eren Yıla Ait Konsolide Finansal Tablolara İlişkin Açıklayıcı Notlar

(Tutarlar aksi belirtilmedikçe bin Türk Lirası ("TL") cinsinden ifade edilmiştir.)

Finansal varlıklar

Grup, finansal varlıklarını itfa edilmiş maliyet bedelinden muhasebeleştirilen, gerçeğe uygun değer farkı diğer kapsamlı gelir tablosuna yansıtılan ve gerçeğe uygun değer farkı kâr veya zarara yansıtılan finansal varlıklar olarak üç sınıfta muhasebeleştirmektedir. Sınıflandırma, finansal varlıkların yönetimi için işletmenin kullandığı iş modeli ve finansal varlığın sözleşmeye bağlı nakit akışlarının özellikleri esas alınarak yapılmaktadır. Grup, finansal varlıklarının sınıflandırmasını satın alındıkları tarihte yapmaktadır.

"İtfa edilmiş maliyeti üzerinden ölçülen finansal varlıklar", sözleşmeye bağlı nakit akışlarının tahsil edilmesini amaçlayan bir iş modeli kapsamında elde tutulan ve sözleşme şartlarında belirli tarihlerde sadece anapara ve anapara bakiyesinden kaynaklanan faiz ödemelerini içeren nakit akışlarının bulunduğu, türev araç olmayan finansal varlıklardır. Grup'un itfa edilmiş maliyet bedelinden muhasebeleştirilen finansal varlıkları, "nakit ve nakit benzerleri", "ticari alacaklar", "diğer alacaklar, "finansal yatırımlar" kalemlerini içermektedir. İlgili varlıklar, finansal tablolara ilk kayda alımlarında gerçeğe uygun değerleri ile; sonraki muhasebeleştirmelerde ise etkin faiz oranı yöntemi kullanılarak iskonto edilmiş bedelleri üzerinden ölçülmektedir. İtfa edilmiş maliyeti üzerinden ölçülen ve türev olmayan finansal varlıkların değerlemesi sonucu oluşan kazanç ve kayıplar konsolide kâr veya zarar tablosunda muhasebeleştirilmektedir.

Krediler ve alacaklar

Krediler ve alacaklar sabit veya belirlenebilir ödemeli ve belirli bir piyasada işlem görmeyen türev dışı finansal araçlardır. Bu finansal varlıklar, etkin faiz metodu kullanılarak indirgenmiş değerleri üzerinden, eğer varsa değer düşüklüğü çıkarıldıktan sonra yansıtılır. Krediler ve alacaklar elden çıkarıldığı veya değer düşüklüğüne uğradığı zaman, gerçekleşen kâr ya da zarar, itfa sürecinde olduğu gibi gelir tablosuna yansıtılır.

Ticari alacaklar

Vadeleri genel olarak 30-120 gün arasında değişmekte olan ticari alacaklar, şüpheli ticari alacak karşılığı düşüldükten sonra, indirgenmiş net değerleri ile taşınmaktadır. Vadesi gelmiş alacakların tahsil edilemeyeceğine dair somut bir gösterge varsa şüpheli alacak karşılığı ayrılır. Grup'un, ödenmesi gereken meblağları tahsil edemeyecek olduğunu gösteren bir durumun söz konusu olması halinde ticari alacaklar için bir alacak risk karşılığı oluşturulur. Söz konusu bu karşılığın tutarı, alacağın kayıtlı değeri ile tahsili mümkün tutar arasındaki farktır. Tahsili mümkün tutar, teminatlardan ve güvencelerden tahsil edilebilecek meblağlar da dahil olmak üzere tüm nakit akışlarının, oluşan ticari alacağın orijinal etkin faiz oranı esas alınarak iskonto edilen değeridir. Tahsili tamamen mümkün olmayan alacaklar tespit edildikleri durumlarda tamamen silinirler (Not 8). Grup bir yıldan kısa vadeli alacaklarının üzerinde finansman yükünü ayrıştıracak şekilde reeskont hesaplamaktadır.

Ayrıca Grup, finansal tablolarda yer alan itfa edilmiş maliyet bedelinden muhasebeleştirilen ticari alacaklarının değer düşüklüğü hesaplamaları için kolaylaştırılmış uygulamayı seçerek karşılık matrisi kullanmaktadır. Bu uygulama ile ticari alacaklar belirli sebeplerle değer düşüklüğüne uğramadığı durumlarda, beklenen kredi zarar karşılığını ömür boyu beklenen kredi zararlarına eşit bir tutardan ölçmektedir. Beklenen kredi zararlarının hesaplamasında, geçmiş kredi zararı deneyimleri ile birlikte, Grup'un geleceğe yönelik tahminleri de dikkate alınmaktadır. Bu kapsamda Grup, piyasa şartları ve müşteriler ile ilgili gelişmeleri dikkate alarak, teminatların nakte dönüşebilirliğini de gözden geçirerek, vadesi geçmiş alacaklarının teminat altında olmayan kısmı için belli oranlarla karşılık ayırabilmektedir.

Aksa Akrilik Kimya Sanayii A.Ş.

31 Aralık 2020 Tarihinde Sona Eren Yıla Ait Konsolide Finansal Tablolara İlişkin Açıklayıcı Notlar

(Tutarlar aksi belirtilmedikçe bin Türk Lirası ("TL") cinsinden ifade edilmiştir.)

Finansal kiralama işlemleri

Kiralayan olarak

Mülkiyete ait risk ve kazanımların önemli bir kısmının kiracıya ait olduğu ve vade sonunda satın alma hbakkının kiracıya verildiği kiralama işlemi, finansal kiralama olarak sınıflandırılır. Finansal kiralamaya konu olan varlığın bu işleme konu olan yatırıma eşit tutarda bir net alacak olarak gösterilir. Faiz geliri, kira ödemeleri ile garanti edilmemiş kalan değer toplamının bugünkü değerini, kiralamaya konu iktisadi kıymetin rayiç bedeline eşitleyen iskonto oranı ile hesaplanarak belirlenir ve ilgili dönemde tahakkuk etmeyen kısmı kazanılmamış faiz geliri hesabında izlenir.

Faaliyet kiralama işlemleri

Kira Yükümlülükleri

Grup kira yükümlülüğünü kiralamanın fiilen başladığı tarihte ödenmemiş olan kira ödemelerinin bugünkü değeri üzerinden ölçmektedir.

Kiralamanın fiilen başladığı tarihte, kira yükümlülüğünün ölçümüne dâhil edilen kira ödemeleri, dayanak varlığın kiralama süresi boyunca kullanım hakkı için yapılacak ve kiralamanın fiilen başladığı tarihte ödenmemiş olan aşağıdaki ödemelerden oluşur:

a. Sabit ödemeler,

b. İlk ölçümü kiralamanın fiilen başladığı tarihte bir endeks veya oran kullanılarak yapılan, bir endeks veya orana bağlı değişken kira ödemeleri,

c. Kalıntı değer taahhütleri kapsamında Grup tarafından ödenmesi beklenen tutarlar

d. Grup'un satın alma opsiyonunu kullanacağından makul ölçüde emin olması durumunda bu opsiyonun kullanım fiyatı ve

e. Kiralama süresinin Grup'un kiralamayı sonlandırmak için bir opsiyon kullanacağını göstermesi durumunda, kiralamanın sonlandırılmasına ilişkin ceza ödemeleri.

Bir endekse veya orana bağlı olmayan değişken kira ödemeleri, ödemeyi tetikleyen olayın veya koşulun gerçekleştiği dönemde gider olarak kaydedilmektedir.

Grup kiralama süresinin kalan kısmı için revize edilmiş iskonto oranını, kiralamadaki zımnî faiz oranının kolaylıkla belirlenebilmesi durumunda bu oran olarak; kolaylıkla belirlenememesi durumunda ise Grup'un yeniden değerlendirmenin yapıldığı tarihteki alternatif borçlanma faiz oranı olarak belirlemektedir.

Grup kiralamanın fiilen başladığı tarihten sonra, kira yükümlülüğünü aşağıdaki şekilde ölçer:

a. Defter değerini, kira yükümlülüğündeki faizi yansıtacak şekilde artırır, ve

b. Defter değerini, yapılan kira ödemelerini yansıtacak şekilde azaltır.

Aksa Akrilik Kimya Sanayii A.Ş.

31 Aralık 2020 Tarihinde Sona Eren Yıla Ait Konsolide Finansal Tablolara İlişkin Açıklayıcı Notlar

(Tutarlar aksi belirtilmedikçe bin Türk Lirası ("TL") cinsinden ifade edilmiştir.)

Buna ek olarak, kiralama süresinde bir değişiklik, özü itibarıyla sabit kira ödemelerinde bir değişiklik veya dayanak varlığı satın alma opsiyonuna ilişkin yapılan değerlendirmede bir değişiklik olması durumunda, finansal kiralama yükümlülüklerinin değeri yeniden ölçülmektedir.

Kısa vadeli kiralamalar ve dayanak varlığın düşük değerli olduğu kiralamalar

Grup, kısa vadeli kiralama kayıt muafiyetini, kısa vadeli makine ve teçhizat kiralama sözleşmelerine uygulamaktadır (yani, başlangıç tarihinden itibaren 12 ay veya daha kısa bir kiralama süresi olan ve bir satın alma opsiyonu olmayan varlıklar). Aynı zamanda, düşük değerli varlıkların muhasebeleştirilmesi muafiyetini, kira bedelinin düşük değerli olduğu düşünülen ofis ekipmanlarına da uygulamaktadır. Kısa vadeli kiralama sözleşmeleri ve düşük değerli varlıkların kiralama sözleşmeleri, kiralama süresi boyunca doğrusal yönteme göre gider olarak kaydedilir.

Kullanım hakkı varlıkları

Grup, kullanım hakkı varlıklarını finansal kiralama sözleşmesinin başladığı tarihte muhasebeleştirmektedir. Kullanım hakkı varlıkları, maliyet bedelinden birikmiş amortisman ve değer düşüklüğü zararları düşülerek hesaplanır. Finansal kiralama borçlarının yeniden değerlenmesi durumunda bu rakam da düzeltilir.

Kullanım hakkı varlığının maliyeti aşağıdakileri içerir:
(a) kira yükümlülüğünün ilk ölçüm tutarı,
(b) kiralamanın fiilen başladığı tarihte veya öncesinde yapılan tüm kira ödemelerinden, alınan tüm kiralama teşviklerinin düşülmesiyle elde edilen tutar, ve
(c) Grup tarafından katlanılan tüm başlangıçtaki doğrudan maliyetler.

Dayanak varlığın mülkiyetinin kiralama süresi sonunda Grup'a devri makul bir şekilde kesinleşmediği sürece, Grup kullanım hakkı varlığını, kiralamanın fiilen başladığı tarihten dayanak varlığın yararlı ömrünün sonuna kadar amortismana tabi tutmaktadır.

Kullanım hakkı varlıkları değer düşüklüğü değerlendirmesine tabidir.

Ticari borçlar

Ödeme süreleri ortalama 30 ile 180 gün arasında olan ticari borçlar, gerçekleşmiş mal ve hizmet alımları ile ilgili faturalanmış ya da faturalanmamış tutarları ihtiva etmekte olup, indirgenmiş net değerleri ile taşınmaktadır (Not 8).

Stoklar

Stoklar, net gerçekleşebilir değer veya maliyet değerinden düşük olanı ile değerlenmektedir. Maliyet belirleme yöntemi tüm stoklar için aylık ağırlıklı ortalama olup, yarı mamuller ve mamuller üretim maliyetlerinden pay almaktadır. Net gerçekleşebilir değer, satış fiyatından tahmini tamamlanma maliyeti ve satışı gerçekleştirmek için gerekli tahmini satış maliyeti toplamının indirilmesi ile elde edilen tutardır. Kullanılamaz durumdaki stoklar ise kayıtlardan çıkarılmaktadır (Not 9).

Aksa Akrilik Kimya Sanayii A.Ş.

31 Aralık 2020 Tarihinde Sona Eren Yıla Ait Konsolide Finansal Tablolara İlişkin Açıklayıcı Notlar

(Tutarlar aksi belirtilmedikçe bin Türk Lirası ("TL") cinsinden ifade edilmiştir.)

Yatırım amaçlı gayrimenkuller

Mal ve hizmetlerin üretiminde idari maksatlarla kullanılmak veya işlerin normal seyri esnasında satılmak yerine, kira elde etmek ve/veya sermaye kazancı elde etmek amacıyla veya her ikisi için tutulan arsa ve binalar yatırım amaçlı gayrimenkuller olarak sınıflandırılır ve maliyet yöntemine göre maliyet eksi birikmiş amortisman değerleri ile gösterilir (Not 11). Satın alınan yatırım amaçlı bir gayrimenkulün maliyeti satın alma fiyatı ile bu işlemle doğrudan ilişkilendirilebilen harcamalardan oluşur. Yatırım amaçlı gayrimenkullerin ömrü on (10) ile elli (50) yılları arasında değişmektedir.

Maddi duran varlıklar

Maddi varlıklar maliyet değerleri üzerinden birikmiş amortisman ve varsa birikmiş değer kaybı düşülerek gösterilmektedir. Maddi varlıklar satıldığı zaman bu varlığa ait maliyet ve birikmiş amortismanlar ilgili hesaplardan düşüldükten sonra oluşan gelir ya da gider, gelir tablosuna dahil edilmektedir.

Maddi varlığın maliyet değeri; alış fiyatı, ithalat vergileri ve iadesi mümkün olmayan vergiler, maddi varlığı kullanıma hazır hale getirmek için yapılan masraflardan oluşmaktadır.
Amortismana tabi varlıklar, tahmini ekonomik ömürlerine dayanan oranlarla doğrusal amortisman yöntemine göre amortismana tabi tutulmaktadır (Not 13). Ekonomik ömür ve amortisman metodu düzenli olarak gözden geçirilmekte, buna bağlı olarak metodun ve amortisman süresinin ilgili varlıktan edinilecek ekonomik faydaları ile paralel olup olmadığına bakılmaktadır. 31 Aralık 2020 itibarıyla kabul edilen amortisman süreleri aşağıdaki gibidir:

	Süre (Yıl)
Yer altı ve yerüstü düzenleri	2 - 50
Binalar	5 - 50
Makine, tesis ve cihazlar	3 - 40
Taşıtlar	4 - 8
Demirbaşlar	2 - 20

Şirket, her bir bilanço tarihinde maddi duran varlıklarda değer düşüklüğüne dair herhangi bir gösterge olup olmadığını değerlendirir. Gösterge olması halinde, maddi duran varlıklar olası bir değer düşüklüğünün tespiti amacıyla incelenir ve bu inceleme sonunda maddi duran varlığın kayıtlı değeri, geri kazanılabilir değerinden fazla ise, karşılık ayrılmak suretiyle kayıtlı değeri geri kazanılabilir değerine indirilir. Geri kazanılabilir değer, ilgili maddi duran varlığın mevcut kullanımından gelecek net nakit akımları ile varlığın satışı için gerekli maliyetler sonrası makul değerden yüksek olanı olarak kabul edilir.

Maddi duran varlıkların satışı dolayısıyla oluşan kâr ve zarar, tahsil olunan veya olunacak tutarların karşılaştırılması sonucu belirlenir ve cari dönemde ilgili gelir ve gider hesaplarına yansıtılır.

Bakım ve onarım giderleri oluştukları dönemin kapsamlı gelir tablosuna gider olarak kaydedilir. Aktifleştirilmeden sonraki harcamalar, gelecekte yenilemeden önceki durumdan daha iyi bir performans ile ekonomik fayda sağlanmasının kuvvetle muhtemel olması ve ilgili harcamanın maliyetinin güvenilir bir şekilde ölçülmesi durumunda ilgili varlığın maliyetine eklenirler.

Aksa Akrilik Kimya Sanayii A.Ş.

31 Aralık 2020 Tarihinde Sona Eren Yıla Ait Konsolide Finansal Tablolara İlişkin Açıklayıcı Notlar

(Tutarlar aksi belirtilmedikçe bin Türk Lirası ("TL") cinsinden ifade edilmiştir.)

Maddi olmayan duran varlıklar

Maddi olmayan varlıklar elde etme maliyetleri üzerinden kayda alınırlar. Grup bünyesinde yaratılan, üretimi planlanan yeni araçların geliştirilmesine yönelik katlanılan harcamalar hariç, maddi olmayan varlıklar aktifleştirilemez ve yapılan harcamalar oluştukları dönem içerisinde giderleştirilirler. Maddi olmayan varlıklar tahmini kullanım ömürleri doğrultusunda doğrusal amortisman metodu ile itfa edilirler. Aktifleştirilen geliştirme giderleri, ürünün ticari üretiminin başlamasını müteakip tahmini kullanım ömürleri doğrultusunda doğrusal amortisman metodu ile itfa edilirler. Maddi olmayan varlıklar; taşıdıkları değerler, koşullardaki değişikliklerin ve olayların taşınan değerin düşebileceğine dair belirti oluşturmaları durumunda gözden geçirilir ve gerekli karşılık ayrılır (Not 14).

Yalova Kompozit ve Kimya İhtisas Islah Organize Sanayi Bölgesi ("Yalkim OSB") bünyesinde ortak iktisap edilen sabit kıymetlere ait katılım payı yansıtmalarını maddi olmayan duran varlıklar altında sınıflanmaktadır.

Maddi olmayan duran varlıkların amortisman süreleri arsa kullanım bedelleri hariç 3 - 24 yıl arasında belirlenmiştir.

Ar-Ge giderleri

Araştırma harcamaları oluştukları tarihte gider yazılır. Aşağıda belirtilen kriterlere sahip proje harcamaları dışında geliştirme için yapılan harcamalar oluştukları dönem içerisinde gider olarak kayıt edilmektedir. Aşağıda bahsedilen kriterleri karşılayan geliştirme projelerinin maliyetleri TMS 38 "Maddi olmayan duran varlıklar" standardı kapsamında geliştirme maliyetleri olarak kabul edilmektedir, aktifleştirilmektedir ve ilgili proje ömürleri doğrultusunda doğrusal amortisman metodu ile itfa edilmektedir (Not 14):

- Ürün ile ilgili maliyetleri net olarak tanımlanabiliyor ve de güvenilir bir şekilde ölçülebiliyorsa,
- Ürünün teknik yeterliliği/fizibilitesi ölçülebiliyorsa,
- Ürün satışa sunulacak ya da şirket içerisinde kullanılacaksa,
- Ürün için potansiyel bir pazar mevcutsa, ya da şirket içi kullanılırlığı ispatlanabiliyorsa,
- Projenin tamamlanabilmesi için yeterli teknik, mali ve diğer gerekli kaynaklar temin edilebiliyorsa.

Satış amaçlı elde tutulan varlık grupları ve ilgili yükümlülükler

Satış amaçlı elde tutulan varlıklar veya yükümlülükler, yönetimin koordine edilmiş bir plan çerçevesinde elden çıkarılması planlanan ana iş kolu / faaliyetleri / varlık gruplarını ifade etmektedir.

Duran varlık grupları, kullanılması suretiyle değil, satış işlemi sonucu geri kazanılacağı durumlarda, satış amaçlı elde tutulan duran varlık grupları olarak sınıflandırılır. Bu varlıklarla doğrudan ilişkilendirilen yükümlülükler ise benzer şekilde gruplanır.

Satış amaçlı olgarak sınıflandırma kriterini karşılayan duran varlıklar veya varlık grupları gerçeğe uygun değerinden satış maliyetlerinin düşülmesi ile bulunan değer ile taşınan değerin düşük olanı ile ölçülür. Bu varlıklar üzerinden amortisman ayrılmaz.

Aksa Akrilik Kimya Sanayii A.Ş.

31 Aralık 2020 Tarihinde Sona Eren Yıla Ait Konsolide Finansal Tablolara İlişkin Açıklayıcı Notlar

(Tutarlar aksi belirtilmedikçe bin Türk Lirası ("TL") cinsinden ifade edilmiştir.)

Gelirlerin kaydedilmesi

Grup, 1 Ocak 2018 tarihinden itibaren yürürlüğe giren TFRS 15 "Müşteri Sözleşmelerinden Hasılat Standardı" doğrultusunda aşağıda yer alan temel prensipler doğrultusunda hasılatı finansal tablolarına kaydetmektedir:

- Müşteriler ile yapılan sözleşmelerin tanımlanması
- Sözleşmelerdeki edim yükümlülüklerinin tanımlanması
- Sözleşmelerdeki işlem bedelinin belirlenmesi
- İşlem bedelinin edim yükümlülüklerine dağıtılması
- Hasılatın muhasebeleştirilmesi

Mal veya hizmet devri taahhüdü niteliğindeki edim yükümlülükleri ile alakalı hasılat, mal veya hizmetlerin kontrolünün müşterilerin eline geçtiğinde muhasebeleştirilir.

Grup, aşağıdaki şartların tamamının karşılanması durumunda müşterisi ile yaptığı bir sözleşmeyi hasılat olarak muhasebeleştirir:

a. Şirket'in mal veya hizmete ilişkin tahsil hakkına sahipliği,

b. müşterinin mal veya hizmetin yasal mülkiyetine sahipliği,

c. mal veya hizmetin zilyetliğinin devri,

d. müşterinin mal veya hizmetin mülkiyetine sahip olmaktan doğan önemli risk ve getirilere sahipliği,

e. müşterinin mal veya hizmeti kabul etmesi koşullarını dikkate alır.

Grup gelirlerinin büyük kısmını elyaf ve enerji satışından elde etmektedir.

Elyaf satışından gelirler

Gelirler mal veya enerji ile ilgili önemli risk ve mülkiyetin getirdiği haklar alıcıya geçtiği zaman finansal tablolarda tanımlanır. Gelirler verilen iskontolar düşülerek hesaplanır. Net satışlar, teslim edilmiş malların fatura edilmiş bedelinin, satış iadeleri ve indirimlerinden arındırılmış halidir.

Enerji satışından gelirler

Satılan elektrik, iletim hatları üzerinden müşteriye iletilmekte ve müşteri Grup'un edimden sağlanan faydayı eş zamanlı olarak tüketmektedir. Elektrik satışlarından elde edilen hasılat teslimatın gerçekleştiği an muhasebeleştirilmektedir.

Aksa Akrilik Kimya Sanayii A.Ş.

31 Aralık 2020 Tarihinde Sona Eren Yıla Ait Konsolide Finansal Tablolara İlişkin Açıklayıcı Notlar

(Tutarlar aksi belirtilmedikçe bin Türk Lirası ("TL") cinsinden ifade edilmiştir.)

Faiz gelirleri

Faiz gelirleri, geçerli faiz oranı ve vadesine kalan süre içinde etkin olacak faiz oranı dikkate alınarak tahakkuk esasına göre hesaplanır.

Hasılatın içerisinde önemli bir finansman unsuru bulunması durumunda, hasılat değeri gelecekte oluşacak tahsilatların, finansman unsuru içerisinde yer alan faiz oranı ile indirgenmesi ile tespit edilir. Fark, tahakkuk esasına göre esas faaliyetlerden diğer gelirler olarak ilgili dönemlere kaydedilir (Not 23).

Grup, elyaf satışları ile ilişkili olarak müşterilerine alım hedefleri doğrultusunda, üçer aylık dönemlerde ödenmek üzere iskonto primi tahakkuk ettirilmektedir. Cari dönemde müşterilerin kazandığı iskonto primi tutarları satışlar içerisindeki "diğer indirimler" hesabında muhasebeleştirilmiştir.

Nakit akış riskinden korunma muhasebesi

Şirket'in yabancı para cinsinden uzun vadeli kredileri (türev olmayan korunma aracı) ile gelecekte oluşması kuvvetle muhtemel satışları (korunmaya konu kalem) arasında etkili bir nakit akış korunması ilişkisi bulunmaktadır.

Bu bağlamda Şirket, kur riskinden kaynaklanan nakit akışlarını yönetme politikası kapsamında
öngörülebilir gelecekte gerçekleşmesi kuvvetle muhtemel satışlarını "riskten korunan kalem" olarak tanımlamış, bu satışları "türev olmayan riskten korunma aracı" olarak tanımladığı uzun vadeli finansal borçları ile eşleştirerek, nakit akış riskinden korunma muhasebesine başlamıştır. Bu muhasebe kapsamında riskten korunma aracı olarak tanımlanan uzun vadeli kredilerin öngörülebilir bütçelere uygun bir takvim dönemi içerisinde ödenecek anapara bakiyelerinden kaynaklı kur farkının iskonto edilen spot bileşeni (etkin olduğu oranda) Diğer Kapsamlı Gelir Tablosu'nda "Nakit akış riskinden korunmaya ilişkin diğer kapsamlı gelir / (gider)" altında, ilişkilendirildiği satış gelir tablosu'nu etkileyene kadar bekletilecektir. Satışlar gerçekleştiğinde bu fonda biriken ilgili kur farkı kazancı/kaybı gelir tablosunda "kur farkı gelir/giderleri" altında muhasebeleştirilir.

Banka kredileri

Bütün banka kredileri, işlem maliyetleri düşürülmüş gerçeğe uygun değerleri üzerinden kayda alınırlar. Müteakip dönemlerde etkin faiz oranı yöntemi kullanılarak iskonto edilmiş bedelleriyle değerlenir ve işlem masrafları düşüldükten sonra kalan tutar ile iskonto edilmiş maliyet değeri arasındaki fark, kapsamlı gelir tablosuna kredi dönemi süresince finansman maliyeti olarak yansıtılır (Not 7). Grup, ihtiyaç duyması halinde faktoring uygulamalarında, alacağın maliyeti karşılığında erken tahsili işlemlerini de gerçekleştirmektedir. Bu durum kabili rücu şeklindeki risk yönetimi uygulamasına paralel bir uygulamadır. İlgili tutar finansal borçlara sınıflanarak dipnot açıklamalarında yer almaktadır (Not 7).

Borçlanma maliyetleri

Borçlanma maliyetleri özellikli bir varlığın satın alınması, inşaatı veya üretimi ile doğrudan ilişkisi kurulabildiği takdirde, ilgili özellikli varlığın maliyetinin bir unsuru olarak aktifleştirilir. Bu tür maliyetler güvenilebilir bir biçimde ölçülebilmeleri ve gelecekte ekonomik yararlardan işletmenin faydalanabilmesinin muhtemel olması durumunda, varlığın maliyetine dahil edilir. Bu kapsamda olmayan borçlanma maliyetleri ise oluştukları tarihte giderleştirilir. Aktifleştirilen borçlanma maliyetleri konsolide nakit tablosu içinde maddi ve maddi olmayan duran varlık alımlarında sınıflanmıştır.

Aksa Akrilik Kimya Sanayii A.Ş.

31 Aralık 2020 Tarihinde Sona Eren Yıla Ait Konsolide Finansal Tablolara İlişkin Açıklayıcı Notlar

(Tutarlar aksi belirtilmedikçe bin Türk Lirası ("TL") cinsinden ifade edilmiştir.)

Finansal araçların gerçeğe uygun değeri

Gerçeğe uygun (rayiç) değer, zorunlu satış veya tasfiye dışında tarafların rızası dahilindeki bir işlemde, bir finansal aracın alım satımının yapılabileceği tutardır. Mevcut olması durumunda kote edilmiş piyasa fiyatı makul değeri en iyi biçimde yansıtır. Rayiç değerleri tahmin edilebilir finansal araçların, rayiç değerlerinin tahmini için aşağıdaki yöntem ve varsayımlar kullanılmıştır:

Parasal varlıklar

Bu varlıklar, maliyet bedelleri ile finansal tablolarda yer alıp nakit ve nakit benzeri değerleri, bunların üzerindeki faiz tahakkuklarını ve diğer kısa vadeli finansal varlıkları içermektedir ve kısa vadeli ve yabancı para cinsinden olmalarından dolayı, rayiç değerlerinin taşınan değerlerine yakın olduğu düşünülmektedir. Ticari alacakların reeskont ve şüpheli alacaklar karşılığı düşüldükten sonraki taşınan değerlerinin rayiç değerlerine yakın olduğu düşünülmektedir.

Parasal yükümlülükler

Parasal yükümlülükler, rayiç değerleri taşıdıkları değere yaklaşan parasal yükümlülüklerdir. Ticari borçların ve diğer parasal yükümlülüklerin kısa vadeli olmaları nedeniyle rayiç değerlerinin taşıdıkları değere yaklaştığı düşünülmektedir. Banka kredileri kaynaklı finansal borçlar iskonto edilmiş maliyet ile ifade edilir ve işlem maliyetleri kredilerin ilk kayıt değerlerine eklenir. Üzerindeki faiz oranları değişen piyasa koşulları dikkate alınarak güncellendiği için kredilerin rayiç değerlerinin taşıdıkları değeri ifade ettiği düşünülmektedir. Reeskont karşılığı düşüldükten sonra kalan ticari borçların rayiç değerlerinin taşıdıkları değere yakın olduğu öngörülmektedir.

Kıdem tazminatı karşılığı

Kıdem tazminatı karşılığı, Grup çalışanlarının İş Kanunu uyarınca emekliye ayrılmasından doğacak gelecekteki olası yükümlülüklerin tahmini toplam karşılığının bilanço tarihindeki indirgenmiş değerini ifade eder. TMS 19 "Çalışanlara Sağlanan Faydalar" standardı, kıdem tazminatı karşılığının hesaplanması kapsamında, aktüeryal varsayımlar (net iskonto oranı, emekli olma olasılığına ilişkin kullanılan devir hızı oranı vb.) yapılmasını gerektirmektedir. Aktüeryal varsayımlar ile gerçekleşen arasındaki fark düzeltmeleri ve aktüeryal varsayımlardaki değişikliklerin etkileri, aktüeryal kazanç / kayıpları oluşturmaktadır.

1 Ocak 2013 tarihinden önce yürürlükte olan TMS 19 "Çalışanlara Sağlanan Faydalar" standardı uyarınca aktüeryal kazanç/kayıplar gelir tablosunda muhasebeleştirilmekte iken; 1 Ocak 2013 tarihinden itibaren yürürlüğe giren değişiklik ile söz konusu aktüeryal kazanç/kayıpların diğer kapsamlı gelir altında muhasebeleştirilmesi zorunluluğu getirilmiştir. İlgili değişiklik ile Grup, TMS 19 "Çalışanlara Sağlanan Faydalar" standardı içerisinde belirtilen geçiş hükümlerine uyumlu olarak, aktüeryal kazanç / kayıpları diğer kapsamlı gelir altında muhasebeleştirmiştir.

İzin hakları

Kullanılmamış izin haklarından doğan yükümlülükler, hak kazanıldıkları dönemlerde tahakkuk edilir.

Aksa Akrilik Kimya Sanayii A.Ş.

31 Aralık 2020 Tarihinde Sona Eren Yıla Ait Konsolide Finansal Tablolara İlişkin Açıklayıcı Notlar

(Tutarlar aksi belirtilmedikçe bin Türk Lirası ("TL") cinsinden ifade edilmiştir.)

Kıdeme Teşvik Primi

Grup'un belli bir kıdemin üzerindeki çalışanlarına ödenen "Kıdeme Teşvik Primi" ("Prim") adı altında sağladığı bir fayda bulunmaktadır. Grup, bu primi TMS 19 "Çalışanlara Sağlanan Faydalar" standardına göre muhasebe kayıtlarını tutmaktadır. Kıdeme teşvik primi karşılığı, gelecekteki olası yükümlülüklerin tahmini toplam karşılığının şimdiki zamana indirgenmiş değerini ifade eder.

Dönem vergi gideri ve ertelenmiş vergi

Vergi gideri veya geliri, dönem içerisinde ortaya çıkan kazanç veya zararlar ile alakalı olarak hesaplanan yasal ve ertelenmiş verginin toplamıdır.
Ertelenmiş vergi, bilanço yükümlülüğü metoduna göre bilanço tarihinde geçerli olan vergi oranları kullanılarak hesaplanmıştır. Ertelenmiş vergi, aktif ve pasiflerin finansal tablolarda yansıtılan değerleri ile vergi matrahları arasındaki geçici farkların vergi etkisi olup, finansal raporlama amacıyla dikkate alınarak yansıtılmaktadır.

Ertelenmiş vergi aktifi ileride bu zamanlama farklılıklarının kullanılabileceği bir mali kâr oluşabileceği ölçüde; tüm indirilebilir geçici farklar, kullanılmayan teşvik tutarları ile geçmiş dönemlere ilişkin taşınan mali zararlar için tanımlanır. Ertelenmiş vergi aktifi her bilanço döneminde gözden geçirilmekte ve ertelenmiş vergi aktifinin ileride kullanılması için yeterli mali kârın oluşmasının mümkün olmadığı durumlarda, bilançoda taşınan değeri azaltılmaktadır. Özkaynaklar hesabı altında muhasebeleştirilen gelir ve gider kalemlerine ilişkin ertelenmiş vergi tutarları da özkaynaklar hesabı altında takip edilir.

Ertelenmiş vergi aktifi ve pasifinin hesaplanmasında, Grup'un bu geçici farkları kullanabileceğini düşündüğü tarihlerde geçerli olacak vergi oranları (bilanço tarihi itibarıyla yürürlüğe girmiş veya girmesi kesinleşmiş olan oranlar baz alınarak) kullanılmaktadır. Her bilanço döneminde Grup, ertelenmiş vergi varlıklarını gözden geçirmekte ve gelecekte indirilebilir olması ihtimali göz önüne alınarak muhasebeleştirmektedir (Not 26).

Pay başına kazanç

Kapsamlı konsolide gelir tablosunda belirtilen pay başına kazanç, net kârın ana ortaklığa ait bölümünün, raporlama dönemi boyunca piyasada bulunan hisse senetlerinin ağırlıklı ortalama adedine bölünmesiyle bulunmaktadır (Not 27).

Türkiye'de şirketler sermayelerini halihazırda bulunan hissedarlarına, geçmiş yıl kazançlarından ve enflasyon düzeltmesi farkları hesabından dağıttıkları "bedelsiz hisse" yolu ile artırabilmektedirler. Bu tip "bedelsiz hisse" dağıtımları, pay başına kazanç hesaplamalarında ihraç edilmiş hisse gibi değerlendirilir. Buna göre, bu hesaplamalarda kullanılan ağırlıklı ortalama hisse sayısı, söz konusu hisse senedi dağıtımlarının geçmişe dönük etkileri de dikkate alınarak bulunur.

Raporlama döneminden sonraki olaylar

Grup'un raporlama döneminden sonra ortaya çıkan ve raporlama dönemindeki durumunu etkileyebilecek olaylar, (düzeltme gerektiren olaylar) konsolide finansal tablolarda yansıtılmaktadır. Düzeltme gerektirmeyen olaylar belli bir önem arz ettikleri takdirde dipnotlarda açıklanmaktadır.

Aksa Akrilik Kimya Sanayii A.Ş.

31 Aralık 2020 Tarihinde Sona Eren Yıla Ait Konsolide Finansal Tablolara İlişkin Açıklayıcı Notlar

(Tutarlar aksi belirtilmedikçe bin Türk Lirası ("TL") cinsinden ifade edilmiştir.)

Karşılıklar

Karşılıklar Grup'un geçmişten gelen ve halen devam etmekte olan bir yükümlülüğü varsa, bu yükümlülük sebebiyle işletmeye ekonomik çıkar sağlayan kaynakların elden çıkarılma olasılığı mevcutsa ve yükümlülüğün tutarı güvenilir bir şekilde belirlenebiliyorsa kayıtlara alınır. Karşılıklar her bilanço tarihinde gözden geçirilmekte ve yönetimin en iyi tahminlerini yansıtacak şekilde gerekli düzenlemeler yapılmaktadır (Not 15).

Şarta bağlı varlık ve yükümlülükler

Geçmiş olaylardan kaynaklanan ve mevcudiyeti işletmenin tam olarak kontrolünde bulunmayan gelecekteki bir veya daha fazla kesin olmayan olayın gerçekleşip gerçekleşmemesi ile teyit edilebilmesi mümkün olmayan yükümlülükler finansal tablolara dahil edilmemekte ve şarta bağlı yükümlülükler olarak notlarda açıklanmaktadır. Şarta bağlı varlıklar ise finansal tablolara yansıtılmayıp ekonomik getiri yaratma ihtimali yüksek olduğu takdirde notlarda açıklanır (Not 15).

Netleştirme

Finansal aktif ve pasifler netleştirmeye yönelik yasal bir hakka ve yaptırım gücüne sahip olunması durumunda ve eğer gelecekte netleştirilerek kazanılacak veya ödenecekse bilançoda net tutar üzerinden raporlanır.

Yabancı para cinsinden işlemler

Yabancı para cinsinden oluşan gelir ve giderler işlem tarihinde geçerli olan kurlar ile çevrilmektedir. Yabancı paralarla ifade edilen parasal aktiflerin ve pasiflerin çevriminde bilanço tarihinde Türkiye Cumhuriyeti Merkez Bankası tarafından ilan edilen kurlar kullanılmaktadır. Yabancı para cinsinden olan işlemlerin çevrilmesinden veya yabancı paralarla ifade edilen tutarların değerlemesinden doğan kur farkı gelir ya da gideri ilgili dönemde gelir tablosuna yansıtılmaktadır.

Şerefiye

İktisap tarihinde iktisap bedelinin, iktisap edilen bağlı ortaklık/iştirakin Grup'un net tanımlanabilir varlıklarının makul değerindeki payını aşan tutar şerefiye olarak kaydedilir.

Şerefiye, her yıl değer düşüklüğü için gözden geçirilir ve maliyet değerinden birikmiş değer düşüklüğü karşılıkları düşüldükten sonraki değeriyle bilançoda taşınır. Değer düşüklüğü çalışması için şerefiye, nakit üreten birimlere dağıtılır. Dağıtım, şerefiyenin oluştuğu iş birleşmesinden fayda sağlaması beklenen nakit üreten birimlere veya nakit üreten birim gruplarına yapılır. Grup şerefiye değer düşüklüğü testlerini her yılın 31 Aralık tarihlerinde gerçekleştirmektedir. Şerefiye üzerindeki ayrılan değer düşüklükleri iptal edilemez. Bir işletmenin satışından doğan kâr ve zararlar, satılan kuruluş üzerindeki şerefiyenin kayıtlı değerini de içerir.

Aksa Akrilik Kimya Sanayii A.Ş.

31 Aralık 2020 Tarihinde Sona Eren Yıla Ait Konsolide Finansal Tablolara İlişkin Açıklayıcı Notlar

(Tutarlar aksi belirtilmedikçe bin Türk Lirası ("TL") cinsinden ifade edilmiştir.)

Finansal bilgilerin bölümlere göre raporlanması

Bölümlere göre raporlama, Grup'un faaliyetlere ilişkin karar almaya yetkili merciine yapılan raporlamayla yeknesaklığı sağlayacak biçimde düzenlenmiştir. Grup'un faaliyetlere ilişkin karar almaya yetkili merci, bölümlere tahsis edilecek kaynaklara ilişkin kararların alınmasından ve bölümlerin performansının değerlendirilmesinden sorumludur. Yönetim kurulu, işletmenin faaliyetlere ilişkin karar almaya yetkili mercii olarak belirlenmiştir.

Bir faaliyet bölümünün raporlanabilir bölüm olarak belirlenebilmesi için gereklilik, işletme dışı müşterilere yapılan satışlar ve bölümler arası satışlar veya transferler de dahil olmak üzere, raporlanan hasılatın, işletme içi ve dışı tüm faaliyet bölümlerinin toplam hasılatının yüzde 10'unu veya daha fazlasını oluşturması, raporlanan kâr veya zararının yüzde 10'u veya daha fazlası olması veya varlıklarının, tüm faaliyet bölümlerinin toplam varlıklarının yüzde 10'u veya daha fazlası olması gerekmektedir. Yönetimin bölüme ilişkin bilgilerin finansal tablo kullanıcıları için faydalı olacağına inanması durumunda, yukarıdaki sayısal alt sınırlardan herhangi birini karşılamayan faaliyet bölümleri de ayrıca raporlanabilir bölümler olarak değerlendirilebilir ve bunlara ilişkin bilgiler ayrı olarak açıklanabilir.

Grup için raporlanabilir bölümler, endüstriyel bölümlerdir. Bir endüstriyel bölümün raporlanabilir bölüm olarak belirlenebilmesi için gereklilik; bölüm hasılatının büyük bir çoğunluğunun grup dışı müşterilere yapılan satışlardan kazanılması, bölüm sonucunun faaliyet kârının %10'udan büyük olması, tüm bölümlerin toplam varlıklarının en az %10'unu oluşturması ve bölüm faaliyetlerinin diğer bölümlere göre farklı risk ve getirilere sahip olmasıdır (Not 3).

Bu amaçla Grup'un faaliyetlerine ilişkin karar almaya yetkili merci bölüm faaliyetlerinin performanslarını düzeltilmiş Faiz, Vergi, Amortisman Öncesi Kâr "FVAÖK" ile takip etmektedir.

Aksa'nın faaliyetlerinin bir bölümü "elyaflar", bir bölümü "enerji" endüstriyel bölümünde ve bu iki bölüme girmeyenler de "diğer" bölümünde raporlanmaktadır. Bağlı ortaklıkları olan Aksa Egypt ve DowAksa Holdings "elyaflar" bölümü altında sınıflandırılmıştır (Not 6).

Endüstriyel bölümlerin faaliyetlerini destekleyen Mali İşler, İnsan Kaynakları ve Yönetim Sistemleri, Satınalma ve Yeni İş Geliştirme, Genel Müdürlük fonksiyonlarının faaliyet giderleri ve kurum seviyesinde katlanılan diğer genel yönetim ve faaliyet giderleri dağıtılmayan kurum giderleri olarak sınıflandırılmıştır ve endüstriyel bölümlerin faaliyet performanslarının ölçümüne dahil edilmemiştir. Dağıtılmayan kurum giderleri şirket faaliyetlerinin bütünlüğünü sağlayan giderler olarak kurum seviyesinde takip edilmektedir.

Türev araçlar

Türev araçlar ilk olarak sözleşme tarihindeki gerçeğe uygun değerini yansıtan elde etme maliyeti üzerinden kayda alınmakta ve kayda alınmalarını izleyen dönemlerde gerçeğe uygun değer ile değerlenmektedir. Grup'un türev finansal araçlarını ağırlıklı olarak vadeli döviz alım-satım sözleşmeleri ile faiz oranı swap işlemleri oluşturmaktadır. Söz konusu türev araçlar ekonomik olarak Topluluk için risklere karşı etkin bir koruma sağlamakla birlikte, risk muhasebesi yönünden gerekli koşulları taşımadıkları durumlarda konsolide finansal tablolarda alım-satım amaçlı türev araçlar olarak muhasebeleştirilmekte ve bunlara ilişkin gerçeğe uygun değer değişiklikleri kâr veya zarar tablosunda yansıtılmaktadır.

Ayrıca Grup'un döviz alım ve satımına ilişkin opsiyon işlemleri risk muhasebesi yönünden gerekli koşulları taşımaması nedeniyle konsolide finansal tablolarda alım-satım amaçlı türev finansal araçlar olarak muhasebeleştirilmektedir ve bu türev finansal araçların makul değerlerinde oluşan değişimler gelir tablosu ile ilişkilendirilmektedir.

Makul değeri pozitif olan türev finansal araçlar konsolide bilançoda varlıklarda, negatif olanlar ise yükümlülüklerde muhasebeleştirilmektedir (Not 18).

Aksa Akrilik Kimya Sanayii A.Ş.

31 Aralık 2020 Tarihinde Sona Eren Yıla Ait Konsolide Finansal Tablolara İlişkin Açıklayıcı Notlar

(Tutarlar aksi belirtilmedikçe bin Türk Lirası ("TL") cinsinden ifade edilmiştir.)

İlişkili taraflar

Aşağıdaki kriterlerden birinin varlığında, taraf Grup ile ilişkili sayılır:

a. Söz konusu tarafın, doğrudan ya da dolaylı olarak bir veya birden fazla aracı yoluyla:
   ii) İşletmeyi kontrol etmesi, işletme tarafından kontrol edilmesi ya da işletme ile ortak kontrol altında bulunması (ana ortaklıklar, bağlı ortaklıklar ve aynı iş dalındaki bağlı ortaklıklar dahil olmak üzere);
   iii) Grup üzerinde önemli etkisinin olmasını sağlayacak payının olması veya Grup üzerinde ortak kontrole sahip olması;

b. Tarafın, Grup'un bir iştiraki olması;

c. Tarafın, Grup'un ortak girişimci olduğu bir iş ortaklığı olması;

d. Tarafın, Grup'un veya ana ortaklığının kilit yönetici personelinin bir üyesi olması;

e. Tarafın, (a) ya da (d)'de bahsedilen herhangi bir bireyin yakın bir aile üyesi olması;

f. Tarafın; kontrol edilen, ortak kontrol edilen ya da önemli etki altında veya (d) ya da (e)'de bahsedilen herhangi bir bireyin doğrudan ya da dolaylı olarak önemli oy hakkına sahip olduğu bir işletme olması; veya

g. Tarafın, işletmenin ya da işletme ile ilişkili taraf olan bir işletmenin çalışanlarına işten ayrılma sonrasında sağlanan fayda planları olması, gerekir.

İlişkili taraflarla yapılan işlem, ilişkili taraflar arasında kaynakların, hizmetlerin ya da yükümlülüklerin bir bedel karşılığı olup olmadığına bakılmaksızın transferidir. Grup, ilişkili taraflarıyla olağan faaliyetleri çerçevesinde iş ilişkilerine girmektedir (Not 28).

Nakit akımının raporlanması

Nakit akım tablosunda, döneme ilişkin konsolide nakit akımları işletme, yatırım ve finansman faaliyetlerine dayalı bir biçimde sınıflandırılarak raporlanır.

İşletme faaliyetlerinden kaynaklanan nakit akımları, Grup'un esas faaliyetlerinden kaynaklanan nakit akımlarını gösterir.

Yatırım faaliyetleriyle ilgili nakit akımları, Grup'un yatırım faaliyetlerinde (varlık yatırımları ve finansal yatırımlar) kullandığı ve elde ettiği nakit akımlarını gösterir.

Finansman faaliyetlerine ilişkin nakit akımları, Grup'un finansman faaliyetlerinde kullandığı kaynakları ve bu kaynakların geri ödemelerini gösterir.

Nakit ve nakit benzeri değerler, nakit ve banka mevduatı ile tutarı belirli nakde kolayca çevrilebilen kısa vadeli, yüksek likiditeye sahip ve vadesi üç (3) ay veya daha kısa olan yatırımları içermektedir (Not 4).

Aksa Akrilik Kimya Sanayii A.Ş.

31 Aralık 2020 Tarihinde Sona Eren Yıla Ait Konsolide Finansal Tablolara İlişkin Açıklayıcı Notlar

(Tutarlar aksi belirtilmedikçe bin Türk Lirası ("TL") cinsinden ifade edilmiştir.)

Devlet teşvikleri

Devlet teşvikleri, elde edilmesi için gerekli şartların Grup tarafından yerine getirileceğine ve teşviğin Grup tarafından elde edilebileceğine dair makul bir güvence oluştuğu durumlarda makul değerleri ile muhasebeleştirilir.Yatırım indirimi istisnası kapsamında indirimli kurumlar vergisi ödemesine imkan sağlayan devlet teşvikleri TMS 12 "Gelir Vergileri" standardı kapsamında değerlendirilerek; hak kazanılan vergi avantajı tutarı üzerinden, gelecekte vergiye tabi kâr elde etmek suretiyle bu avantajdan yararlanmanın kuvvetle muhtemel olması şartıyla, ertelenmiş vergi varlığı muhasebeleştirilmektedir. Şirket cari yılda tekstil ve kimya modernizasyon kapsamında teşvik belgesi kullanmış olup, bu kapsamda indirimli kurumlar vergisi, gümrük vergisi ve KDV muafiyetlerinden faydalanmıştır.

2.4 Önemli Muhasebe Tahmin ve Varsayımları

Konsolide finansal tabloların TMS'ye göre hazırlanmasında Grup yönetiminin, raporlanan varlık ve yükümlülük tutarlarını etkileyecek, bilanço tarihi itibari ile oluşması muhtemel yükümlülük ve taahhütleri ve raporlama dönemi itibarıyla gelir ve gider tutarlarını belirleyen varsayımlar ve tahminler yapması gerekmektedir. Bu tahmin ve varsayımlar Grup yönetiminin mevcut olaylar ve işlemlere ilişkin en iyi bilgilerine dayanmasına rağmen fiili sonuçlar ile farklılık gösterebilir. Tahminler düzenli olarak gözden geçirilmekte, gerekli düzeltmeler yapılmakta ve gerçekleştikleri dönem gelir tablosunda yansıtılmaktadırlar.

Gelecek finansal döneminde, varlık ve yükümlülüklerin kayıtlı değerinde düzeltmelere neden olma riski olan tahmin ve varsayımlar aşağıda belirtilmiştir:

a) Karşılıklar

Not 2.3'te belirtilen muhasebe politikası gereğince, karşılıklar, Grup'un geçmiş olaylar sonucunda, elinde bulundurduğu yasal ya da yaptırıcı bir yükümlülüğün mevcut bulunması ve bu yükümlülüğü yerine getirmek amacıyla geleceğe yönelik bir kaynak çıkışının muhtemel olduğu, ayrıca ödenecek miktarın güvenilir bir şekilde tahmin edilebildiği durumlarda ayrılmaktadır (Not 15).

Grup kıdem tazminatı yükümlülüğünün hesaplamasında iskonto oranı, enflasyon oranı, reel maaş artış oranı, kendi isteğiyle ayrılma olasılığı gibi çeşitli varsayımlarda bulunmaktadır. Söz konusu varsayımlarda cari dönemde meydana gelen değişikliklerden kaynaklanan etki cari dönemde gelir tablosunda muhasebeleştirilmiştir. Yükümlülüğün hesaplanmasında kullanılan varsayımlara Not 16'da detaylı olarak yer verilmektedir.

Şüpheli alacak karşılıkları, Grup yönetiminin bilanço tarihi itibarıyla varolan ancak cari ekonomik koşullar çerçevesinde tahsil edilememe riski olan alacaklara ait gelecekteki zararları karşılayacağına inandığı tutarları yansıtmaktadır. Dava konusu edilmiş olan alacaklara ilişkin olarak Grup yönetimi hukuk müşavirlerinin görüşlerini de değerlendirmektedir. Alacakların değer düşüklüğüne uğrayıp uğramadığı değerlendirilirken ilişkili kuruluş ve anahtar müşteriler dışında kalan borçluların geçmiş performansları piyasadaki kredibiliteleri ve bilanço tarihinden finansal tabloların onaylanma tarihine kadar olan performansları ile yeniden görüşülen koşullar da dikkate alınmaktadır. Ayrıca karşılık tutarı belirlenirken bilanço tarihi itibarıyla elde bulunan teminatların dışında yine finansal tabloların onaylanma tarihine kadar geçen süre zarfında edinilen teminatlar da göz önünde bulundurulmaktadır.

Stok değer düşüklüğü ile ilgili olarak stoklar fiziksel olarak incelenmekte, teknik personelin görüşleri doğrultusunda kullanılabilirliği belirlenmekte ve kullanılamayacak olduğu tahmin edilen kalemler için karşılık ayrılmaktadır. Stokların net gerçekleşebilir değerinin belirlenmesinde de liste satış fiyatları kullanılmakta ve katlanılacak satış giderlerine ilişkin tahminler yapılmaktadır. Bu çalışmalar sonucunda net gerçekleşebilir değeri maliyet değerinin altında olan stoklar için karşılık ayrılmaktadır.

Aksa Akrilik Kimya Sanayii A.Ş.

31 Aralık 2020 Tarihinde Sona Eren Yıla Ait Konsolide Finansal Tablolara İlişkin Açıklayıcı Notlar

(Tutarlar aksi belirtilmedikçe bin Türk Lirası ("TL") cinsinden ifade edilmiştir.)

b) Maddi varlıklar ve maddi olmayan varlıklar faydalı ömürleri

Not 2.3'te belirtilen muhasebe politikası gereğince, maddi ve maddi olmayan varlıklar elde etme maliyetinden birikmiş amortisman ve varsa değer düşüklüğü düşüldükten sonraki net değeri ile gösterilmektedir. Amortisman, maddi varlıkların faydalı ömürleri baz alınarak doğrusal amortisman yöntemi kullanılarak ayrılmaktadır. Faydalı ömürler yönetimin en iyi tahminlerine dayanır, her bilanço tarihinde gözden geçirilir ve gerekirse düzeltme yapılır.

c) İş ortaklığı değer düşüklüğü analizi

Şirket, iş ortaklığı Dowaksa Holdings'e ilişkin değer düşüklüğü analizini indirgenmiş nakit akımlarını kullanarak yapmaktadır. Bu analizlerde ilgili şirket'in gelecekteki faaliyetlerine ve kullanılan iskonto oranlarına ilişkin muhtelif varsayımlar bulunmaktadır (Not 6).

d) Ertelenmiş vergi varlık ve yükümlülükleri

Ertelenmiş vergi varlıkları ve yükümlülükleri, varlıkların ve yükümlülüklerin defter değerleri ve matrahları arasındaki geçici farklılıklar için büyük ölçüde kullanılmakta olan vergi oranları kullanılarak kayda alınmıştır. Mevcut kanıta dayanarak, ertelenmiş vergi varlıklarının tamamının veya bir kısmının nakde dönüştürülebilecek veya dönüştürülemeyecek olmasının muhtemel olduğu değerlendirilmiştir. Dikkate alınan ana etkenler arasında gelecek dönem gelirleri potansiyeli, önceki yıllardan biriken zararlar, gerek olması halinde uygulamaya sokulacak olan vergi planlama stratejileri, Grup'un yatırım teşvik belgeleri kapsamında yapılan harcamalarının tamamının teşvik belgesi kapanış vizesinde kabul edileceği varsayımı ve ertelenmiş vergi varlığını nakde dönüştürmek için kullanılabilecek gelirin niteliği yer almaktadır.

2.5 Cari Döneme İlişkin Önemli Değişiklikler

Tüm dünyayı etkisi altına alan Covid-19'un, Grup'un faaliyetlerine ve finansal durumuna olası etkilerini mümkün olan en az seviyeye indirmek için gerekli aksiyonlar Grup yönetimi tarafından alınmıştır. Covid-19 salgınından dolayı gerek Grup'un içinde bulunduğu sektörde gerekse genel ekonomik aktivitede yaşanan gelişmeler/yavaşlamalar ile paralel olarak Grup'un faaliyet gösterdiği ülkelerdeki siparişlerde düşüş yaşanmış, bu sebeple Nisan ayında kapasite azaltımına gidilmiştir.

26 Haziran itibari ile artan talep ile birlikte kapasite olarak sektör ortalamalarına kademeli olarak çıkılmıştır. Bu esnada Grup tarafından, yatırım harcamaları, operasyonel giderler ve stok yönetimi konularında aksiyonlar alınmıştır. Grup, 31 Aralık 2020 tarihli konsolide finansal tablolarını hazırlarken Covid-19 salgınının finansal tablolarına olası etkilerini değerlendirmiş ve konsolide finansal tabloların hazırlanmasında kullanılan tahmin ve varsayımlarını gözden geçirmiştir. Grup bu kapsamda,
31 Aralık 2020 tarihli konsolide finansal tablolarında yer alan finansal varlıklar, stoklar, maddi duran varlıklar, şerefiye ve yatırım amaçlı gayrimenkullerin değerlerinde meydana gelebilecek muhtemel değer düşüklüklerini test etmiş ve herhangi bir değer düşüklüğü tespit edilmemiştir.

Aksa Akrilik Kimya Sanayii A.Ş.

31 Aralık 2020 Tarihinde Sona Eren Yıla Ait Konsolide Finansal Tablolara İlişkin Açıklayıcı Notlar

(Tutarlar aksi belirtilmedikçe bin Türk Lirası ("TL") cinsinden ifade edilmiştir.)

NOT 3 - FİNANSAL BİLGİLERİN BÖLÜMLERE GÖRE RAPORLANMASI

Grup'un faaliyet bölümleri bilgileri aşağıdaki gibidir:

	1 Ocak - 31 Aralık 2020			
	Elyaflar	Enerji	Diğer	Toplam
Toplam bölüm gelirleri(*)	3.875.216	213.255	21.386	4.109.857
Grup dışı müşterilerden gelirler	3.875.216	213.255	21.386	4.109.857
Düzeltilmiş FVAÖK(**)	946.156	38.934	4.498	989.588
Dağıtılmayan kurum giderleri(***)	-	-	-	(70.341)
FVAÖK	-	-	-	919.247
Amortisman ve itfa payları	(94.602)	(13.868)	(16.831)	(125.301)
Esas faaliyetlerden diğer gelirler, net	-	-	-	32.332
Yatırım faaliyetlerinden gelirler	-	-	-	6.742
Özkaynak yöntemiyle değerlenen yatırımların zararından paylar	7.508	-	-	7.508
Finansman giderleri, net	-	-	-	(347.853)
Vergi öncesi kâr				492.675

(*) Grup'un Enerji ve Diğer bölümlerine ait gelirler yurtiçi satışlardan oluşmakta, yurtdışı satış geliri sadece Elyaflar bölümünde yer almaktadır.

(**) Düzeltilmiş Faiz, Vergi, Amortisman Öncesi Kâr, TMS'de tanımlanan bir finansal performans ölçüsü değildir ve diğer şirketler tarafından tanımlanan benzer göstergeler ile karşılaştırılabilir olmayabilir.

(***) 31 Aralık 2020 tarihi itibarıyla dağıtılmayan kurum giderleri genel yönetim giderlerinin bölümlere dağıtılmayan kısımından oluşmaktadır.

Aksa Akrilik Kimya Sanayii A.Ş.

31 Aralık 2020 Tarihinde Sona Eren Yıla Ait Konsolide Finansal Tablolara İlişkin Açıklayıcı Notlar

(Tutarlar aksi belirtilmedikçe bin Türk Lirası ("TL") cinsinden ifade edilmiştir.)

	1 Ocak - 31 Aralık 2020			
	Elyaflar	Enerji	Dağıtılmayan	Toplam
Maddi ve maddi olmayan duran varlık alımları	233.542	25.035	127.412	385.989
				31 Aralık 2020
Toplam bölüm varlıkları	2.665.058	497.622	-	3.162.680
Özkaynak yöntemiyle değerlenen yatırımlar	388.529	-	-	388.529
Dağıtılmayan kurum varlıkları	-	-	1.374.803	1.374.803
Toplam varlıklar	**3.053.587**	**497.622**	**1.374.803**	**4.926.012**
Toplam bölüm yükümlülükleri	1.710.356	9.217	-	1.719.573
Dağıtılmayan kurum yükümlülükleri	-	-	1.340.279	1.340.279
Toplam yükümlülükler	**1.710.356**	**9.217**	**1.340.279**	**3.059.852**

	1 Ocak - 31 Aralık 2019			
	Elyaflar	Enerji	Diğer	Toplam
Toplam bölüm gelirleri	3.424.450	194.854	26.596	3.645.900
Grup dışı müşterilerden gelirler	**3.424.450**	**194.854**	**26.596**	**3.645.900**
Düzeltilmiş FVAÖK	**594.236**	**31.332**	**3.081**	**628.649**
Dağıtılmayan kurum giderleri(*)	-	-	-	(55.048)
FVAÖK	-	-	-	**573.601**
Amortisman ve itfa payları	(85.836)	(15.032)	(10.430)	(111.298)
Esas faaliyetlerden diğer gelirler, net	-	-	-	33.783
Yatırım faaliyetlerinden gelirler	-	-	-	6.980
Özkaynak yöntemiyle değerlenen yatırımların zararından paylar	(18.986)	-	-	(18.986)
Finansman giderleri, net	-	-	-	(136.528)
Vergi öncesi kâr				**347.552**

(*) 31 Aralık 2019 tarihi itibarıyla dağıtılmayan kurum giderleri genel yönetim giderlerinin bölümlere dağıtılmayan kısımından oluşmaktadır.

Aksa Akrilik Kimya Sanayii A.Ş.

31 Aralık 2020 Tarihinde Sona Eren Yıla Ait Konsolide Finansal Tablolara İlişkin Açıklayıcı Notlar

(Tutarlar aksi belirtilmedikçe bin Türk Lirası ("TL") cinsinden ifade edilmiştir.)

	1 Ocak - 31 Aralık 2019			
	Elyaflar	Enerji	Dağıtılmayan	Toplam
Maddi ve maddi olmayan duran varlık alımları	106.419	40.310	8.298	155.027
				31 Aralık 2019
Toplam bölüm varlıkları	2.374.584	546.256	-	2.920.840
Özkaynak yöntemiyle değerlenen yatırımlar	302.846	-	-	302.846
Dağıtılmayan kurum varlıkları	-	-	964.235	964.235
Toplam varlıklar	**2.677.430**	**546.256**	**964.235**	**4.187.921**
Toplam bölüm yükümlülükleri	1.736.590	7.389	-	1.743.979
Dağıtılmayan kurum yükümlülükleri	-	-	908.722	908.722
Toplam yükümlülükler	**1.736.590**	**7.389**	**908.722**	**2.652.701**

Bölüm varlıkları

Raporlanabilir bölüm varlıkları ile toplam varlıklar arasındaki mutabakat aşağıdaki gibidir:

	31 Aralık 2020	31 Aralık 2019
Raporlanabilir bölüm varlıkları	**3.551.209**	**3.223.686**
Nakit ve nakit benzerleri	906.204	635.091
Finansal varlıklar	37.261	20.173
Türev araçlar	-	646
Kullanım hakları varlıkları	3.696	5.298
Diğer varlıklar	117.707	106.138
Maddi ve maddi olmayan duran varlıklar	307.671	196.889
Ertelenmiş vergi varlığı	2.264	-
Toplam varlıklar	**4.926.012**	**4.187.921**

Aksa Akrilik Kimya Sanayii A.Ş.

31 Aralık 2020 Tarihinde Sona Eren Yıla Ait Konsolide Finansal Tablolara İlişkin Açıklayıcı Notlar

(Tutarlar aksi belirtilmedikçe bin Türk Lirası ("TL") cinsinden ifade edilmiştir.)

Bölüm yükümlülükleri

Raporlanabilir bölüm yükümlülükleri ile toplam yükümlülükler arasındaki mutabakat aşağıdaki gibidir:

	31 Aralık 2020	31 Aralık 2019
Raporlanabilir bölüm yükümlülükleri	1.719.573	1.743.979
Finansal borçlar	1.213.401	855.406
Kiralama işlemlerinden borçlar	4.499	5.832
Türev araçlar	66.067	-
Diğer borçlar	1.505	1.186
Diğer kısa vadeli karşılıklar	100	714
Dönem kârı vergi yükümlülüğü	21.230	6.198
Çalışanlara sağlanan fayda ile ilgili karşılıklar	33.152	17.067
Çalışanlara sağlanan fayda ile ilgili borçlar	4.825	4.072
Ertelenmiş vergi yükümlülüğü	-	18.247
Toplam yükümlülükler	3.059.852	2.652.701

NOT 4 - NAKİT VE NAKİT BENZERLERİ

Grup'un nakit ve nakit benzeri değerlerinin detayı aşağıdaki gibidir:

	31 Aralık 2020	31 Aralık 2019
Kasa	88	145
Banka		
Vadesiz TL mevduat	1.287	1.396
Vadesiz döviz mevduat	20.796	11.071
Vadeli TL mevduat	86.624	140.508
Vadeli döviz mevduat	797.409	481.971
Toplam	906.204	635.091

Aksa Akrilik Kimya Sanayii A.Ş.

31 Aralık 2020 Tarihinde Sona Eren Yıla Ait Konsolide Finansal Tablolara İlişkin Açıklayıcı Notlar

(Tutarlar aksi belirtilmedikçe bin Türk Lirası ("TL") cinsinden ifade edilmiştir.)

Vadeli mevduatlar üç aydan kısa vadeye sahip olup yıllık ağırlıklı faiz oranı TL mevduatlar için %18 (31 Aralık 2019: %11,23), ABD Doları mevduatlar için %3,12 (31 Aralık 2019: %1,83) ve Avro mevduatlar için %1,50'dir (31 Aralık 2019: %0,19).

Yıllar itibarıyla konsolide nakit akış tablosunda yer alan nakit ve nakit benzeri değerler aşağıdaki gibidir:

	31 Aralık 2020	31 Aralık 2019	31 Aralık 2018
Hazır değerler	906.204	635.091	837.838
Eksi: Faiz tahakkukları	(1.214)	(61)	(3.100)
Nakit ve nakit benzeri değerleri	**904.990**	**635.030**	**834.738**

NOT 5 - FİNANSAL YATIRIMLAR

Vadeye Kadar Elde Tutulacak Finansal Yatırımlar

	31 Aralık 2020		31 Aralık 2019	
	Yıllık basit faiz oranı %	TL	Yıllık basit faiz oranı %	TL
Vadeye kadar elde tutulacak finansal yatırımlar				
- Vadesi bir (1) yıldan kısa (TL)	19,27	20.243	-	-
- Vadesi bir (1) yıldan kısa (ABD Doları)	5,38	17.018	-	-
- Vadesi bir (1) yıldan uzun (TL)	-	-	15,96	20.173

Grup'un, bilanço tarihi itibarıyla Akiş Gayrimenkul Yatırım Ortaklığı A.Ş. ("Akiş")'nin ihraç etmiş olduğu 8 Eylül 2021 vadeli üç (3) ayda bir TRLIBOR+300 baz puan değişken faizli kupon ödemeli 20.000 TL finansman bonosu ve Türk Eximbank'ın ihraç etmiş olduğu, 8 Şubat 2021 vadeli altı (6) ayda bir %5,375 sabit faizli kupon ödemeli eurobondu bulunmaktadır.

NOT 6 - ÖZKAYNAK YÖNTEMİYLE DEĞERLENEN YATIRIMLAR

İş ortaklıkları	31 Aralık 2020	31 Aralık 2019
DowAksa Holdings	388.529	302.846

Aksa Akrilik Kimya Sanayii A.Ş.

31 Aralık 2020 Tarihinde Sona Eren Yıla Ait Konsolide Finansal Tablolara İlişkin Açıklayıcı Notlar

(Tutarlar aksi belirtilmedikçe bin Türk Lirası ("TL") cinsinden ifade edilmiştir.)

DowAksa Holdings'in finansal tablolarıyla ilgili özet bilgiler aşağıdaki gibidir:

	31 Aralık 2020	31 Aralık 2019
Dönen varlıklar	631.503	542.138
Duran varlıklar	1.506.505	1.260.421
Toplam Varlıklar	**2.138.008**	**1.802.559**
Kısa vadeli yükümlülükler	501.642	400.321
Uzun vadeli yükümlülükler	859.308	796.546
Özkaynaklar	777.058	605.692
Toplam Kaynaklar	**2.138.008**	**1.802.559**
Grup'un %50 hissesine karşılık gelen özkaynak tutarı	**388.529**	**302.846**

	2020	2019
Hasılat	585.566	370.081
Net kâr / (zarar)	15.016	(37.972)
Grup'un %50 hissesine karşılık gelen net kâr / (zarar)	**7.508**	**(18.986)**

Özkaynak yöntemiyle değerlenen yatırımların dönem içi hareketleri aşağıdaki gibidir:

	2020	2019
1 Ocak	302.846	286.658
Grup'un %50 hissesine karşılık gelen net kâr / (zarar)	7.508	(18.986)
Yabancı para çevrim farkları	77.253	35.224
Aktüeryal kazanç / (kayıp)	922	(50)
31 Aralık	**388.529**	**302.846**

Aksa Akrilik Kimya Sanayii A.Ş.

31 Aralık 2020 Tarihinde Sona Eren Yıla Ait Konsolide Finansal Tablolara İlişkin Açıklayıcı Notlar

(Tutarlar aksi belirtilmedikçe bin Türk Lirası ("TL") cinsinden ifade edilmiştir.)

Değer düşüklüğü testi

Şirket, 31 Aralık 2020 tarihi itibarıyla iş ortaklığı DowAksa Holdings'in değeri için, 2021 - 2025 yılları arasındaki 5 yıllık dönemi içeren ABD Doları cinsinden hazırlanmış olan finansal tahminleri ve indirgenmiş nakit akım methodolojisini baz alarak bir değer düşüklüğü analizi yapmıştır. Şirket, içinde bulunduğu sektörde operasyonel sonuçların ve ileriye yönelik tahminlerin değerlendirilmesinde beş yıllık analizin uygun olduğunu öngörmektedir ve değer düşüklüğü testini beş yıllık bütçelere dayandırmaktadır.

Şirket'in ilgili değer düşüklüğü analizinde kullandığı başlıca varsayımlardan ağırlıklı ortalama sermaye maliyeti %11,4, vergi oranı %4 ve uzun vadeli büyüme oranı %2,2 olup, ilgili varsayımlara duyarlılık analizi uygulanmıştır. Bu analizlerin sonuçları aşağıda yer almaktadır.

FVAÖK büyüme beklentisi

Orijinal varsayımda, vergi oranı %4'dür. Bahse konu oranın %20 olarak gerçekleşeceği varsayıldığında, geri kazanılabilir değer, DowAksa Holdings'in defter değerinin %39 üzerinde hesaplanmakta, değer düşüklüğü karşılığı gerekmemektedir.

Uzun vadeli büyüme oranı

Orijinal varsayımda, %2,2 olarak alınan uzun vadeli büyüme oranının %1,2 olarak kabul edilmesi durumunda, geri kazanılabilir değer, DowAksa Holdings'in defter değerinin %21 üzerinde kalmakta ve değer düşüklüğü karşılığı gerekmemektedir.

İndirgeme oranı

Orijinal varsayımda, %11,4 olarak alınan indirgeme oranının %12,4 olarak kabul edilmesi durumunda, geri kazanılabilir değer, DowAksa Holdings'in defter değerinin %11 üzerinde kalmakta, değer düşüklüğü karşılığı gerekmemektedir.

Aksa Akrilik Kimya Sanayii A.Ş.

31 Aralık 2020 Tarihinde Sona Eren Yıla Ait Konsolide Finansal Tablolara İlişkin Açıklayıcı Notlar

(Tutarlar aksi belirtilmedikçe bin Türk Lirası ("TL") cinsinden ifade edilmiştir.)

NOT 7 - FİNANSAL BORÇLANMALAR

Grup'un finansal borçlarının detayı aşağıdaki gibidir:

	31 Aralık 2020	31 Aralık 2019
Kısa vadeli banka kredileri	511.554	855.406
Uzun vadeli kredilerin anapara taksitleri	197.330	217.816
Kiralama işlemlerinden borçlar	6.817	2.207
Toplam kısa vadeli finansal borçlanmalar	715.701	1.075.429
Uzun vadeli banka kredileri	1.149.230	505.382
Kiralama işlemlerinden borçlar	35.166	13.378
Toplam uzun vadeli finansal borçlanmalar	1.184.396	518.760
Toplam finansal borçlanmalar	1.900.097	1.594.189

Aksa Akrilik Kimya Sanayii A.Ş.

31 Aralık 2020 Tarihinde Sona Eren Yıla Ait Konsolide Finansal Tablolara İlişkin Açıklayıcı Notlar

(Tutarlar aksi belirtilmedikçe bin Türk Lirası ("TL") cinsinden ifade edilmiştir.)

Banka kredileri

	31 Aralık 2020		31 Aralık 2019	
	Yıllık ağırlıklı ortalama etkin faiz oranı (%)	TL	Yıllık ağırlıklı ortalama etkin faiz oranı (%)	TL
a) Kısa vadeli banka kredileri:				
TL krediler	10,24	527.616	19,75	121.946
ABD Doları krediler		-	3,47	742.526
Peşin ödenmiş faiz		(16.062)		(9.066)
Toplam kısa vadeli banka kredileri		511.554		855.406
b) Uzun vadeli kredilerin kısa vadeli kısmı:				
ABD Doları krediler	3,23	137.882	4,08	112.252
Avro krediler	3,15	59.448	2,48	105.564
Kiralama işlemlerinden borçlar		6.817		2.207
Toplam uzun vadeli kredilerin kısa vadeli kısmı		204.147		220.023
Toplam kısa vadeli finansal borçlanmalar		715.701		1.075.429
c) Uzun vadeli banka kredileri:				
ABD Doları krediler	2,67	942.867	4,70	309.491
Avro krediler	3,15	206.363	3,15	195.891
Kiralama işlemlerinden borçlar		35.166		13.378
Toplam uzun vadeli finansal borçlanmalar		1.184.396		518.760

31 Aralık 2020 ve 2019 tarihlerii itibari ile Grup'un uzun vadeli döviz borçlanmalarına ilişkin olan akitlerinde ihlal bulunmamaktadır.

Aksa Akrilik Kimya Sanayii A.Ş.

31 Aralık 2020 Tarihinde Sona Eren Yıla Ait Konsolide Finansal Tablolara İlişkin Açıklayıcı Notlar

(Tutarlar aksi belirtilmedikçe bin Türk Lirası ("TL") cinsinden ifade edilmiştir.)

Grup'un uzun vadeli kredilerinin kayıtlı değerleri ve gerçeğe uygun değerleri aşağıdaki gibidir:

	31 Aralık 2020		31 Aralık 2019	
	Makul değer	Kayıtlı değer	Makul değer	Kayıtlı değer
ABD Doları krediler(*)	960.964	942.867	350.526	309.491
Avro krediler	223.666	206.363	211.826	195.891

(*) Riskten korunma amacıyla türev enstrümanlar kullanılan krediler swap faiz oranları dikkate alınarak hesaplanmıştır.

Grup'un finansal borçlanmalarının sözleşme sürelerine göre dağılımı aşağıda belirtilmiştir:

	31 Aralık 2020	31 Aralık 2019
3 aydan kısa	339.773	472.684
3-12 ay arası	375.928	602.745
1-2 yıl içinde ödenecekler	832.733	156.163
2-3 yıl içinde ödenecekler	134.819	101.606
3-4 yıl içinde ödenecekler	134.260	100.833
4 yıl ve sonraki yıllarda ödenecekler	82.584	160.158
	1.900.097	1.594.189

Finansal borçlanmaların 2020 ve 2019 yıllarına ilişkin hareketi aşağıdaki gibidir:

	2020	2019
1 Ocak	1.594.189	1.900.858
Alınan yeni finansal borçlar	1.836.378	1.255.834
Anapara ödemeleri	(1.756.522)	(1.684.438)
Kiralama sözleşmeleri kaynaklı değişim	26.981	17.350
Faiz tahakkuku değişimi	3.297	1.432
Kur farkı değişimi	195.774	103.153
31 Aralık	1.900.097	1.594.189

Aksa Akrilik Kimya Sanayii A.Ş.

31 Aralık 2020 Tarihinde Sona Eren Yıla Ait Konsolide Finansal Tablolara İlişkin Açıklayıcı Notlar

(Tutarlar aksi belirtilmedikçe bin Türk Lirası ("TL") cinsinden ifade edilmiştir.)

Kiralama işleminden borçların 31 Aralık 2020 ve 2019 tarihlerinde sona eren hesap dönemlerine ilişkin hareketi aşağıdaki gibidir:

31 Aralık 2020	Saha kiralamaları	Binalar	Taşıtlar	Toplam
1 Ocak 2020 itibarıyla açılış bakiyesi	9.676	1.443	4.466	15.585
İlaveler	1.383	115	25.483	26.981
Faiz giderleri	2.566	353	1.015	3.934
Ödemeler	(2.567)	(670)	(5.689)	(8.926)
Yabancı para hareketleri	-	-	4.409	4.409
31 Aralık 2020 itibarıyla kapanış bakiyesi	11.058	1.241	29.684	41.983

31 Aralık 2019	Saha kiralamaları	Binalar	Taşıtlar	Toplam
1 Ocak 2019 itibarıyla açılış bakiyesi	-	-	-	-
Muhasebe politikalarındaki değişikliğin etkisi	9.547	1.331	2.761	13.639
İlaveler	134	246	3.331	3.711
Faiz giderleri	2.563	308	866	3.737
Ödemeler	(2.568)	(442)	(2.492)	(5.502)
31 Aralık 2019 itibarıyla kapanış bakiyesi	9.676	1.443	4.466	15.585

NOT 8 - TİCARİ ALACAK VE BORÇLAR

Grup'un ticari alacak ve borçlarının detayı aşağıdaki gibidir:

a) Kısa vadeli ticari alacaklar:

	31 Aralık 2020	31 Aralık 2019
Ticari alacaklar	338.989	326.667
Alacak senetleri ve vadeli çekler	107.236	190.137
Eksi: Şüpheli ticari alacaklar karşılığı	(18.819)	(46.663)
Eksi: Vadeli satışlardan kaynaklanan ertelenen finansman geliri	(1.978)	(3.055)
Toplam kısa vadeli ticari alacaklar, net	425.428	467.086

Aksa Akrilik Kimya Sanayii A.Ş.

31 Aralık 2020 Tarihinde Sona Eren Yıla Ait Konsolide Finansal Tablolara İlişkin Açıklayıcı Notlar

(Tutarlar aksi belirtilmedikçe bin Türk Lirası ("TL") cinsinden ifade edilmiştir.)

b) Uzun vadeli ticari alacaklar:

	31 Aralık 2020	31 Aralık 2019
Uzun vadeli ticari alacaklar	123.430	84.814
Alacak senetleri ve vadeli çekler	57.102	49.027
Eksi: Vadeli satışlardan kaynaklanan ertelenen finansman geliri	(1.455)	(3.836)
Eksi: Şüpheli ticari alacaklar karşılığı	(77.440)	-
Toplam uzun vadeli ticari alacaklar, net	**101.637**	**130.005**

31 Aralık 2020 tarihi itibarıyla TL ve yabancı para cinsinden kısa vadeli ticari alacaklar ortalama doksan (90) gün (31 Aralık 2019: yüzon (110) gün) vadeye sahiptir ve yıllık ortalama %2,4 (31 Aralık 2019: %3,7) oranı kullanılarak finansman geliri hesaplanmaktadır.

Şüpheli ticari alacaklara ayrılan karşılığın 31 Aralık 2020 ve 2019 tarihlerinde sona eren dönemler içindeki hareketleri aşağıdaki gibidir:

	2020	2019
1 Ocak	46.663	27.681
Dönem içinde tahsil/iptal edilen karşılıklar	(523)	(239)
Dönem içinde ayrılan karşılıklar (Not 23)	52.699	28.086
Kayıtlardan silinen karşılıklar	(2.580)	(8.865)
31 Aralık	96.259	46.663

Ticari alacaklardaki risklerin niteliği ve düzeyine ilişkin açıklamalar Not 29 Kredi Riski bölümünde verilmiştir.

c) Kısa vadeli ticari borçlar:

	31 Aralık 2020	31 Aralık 2019
Satıcılar	709.960	880.405
Eksi: Vadeli alışlardan kaynaklanan ertelenen finansman gideri	(2.827)	(2.657)
Toplam	707.133	877.748

31 Aralık 2020 tarihi itibarıyla TL ve yabancı para cinsinden ticari borçlar ortalama üç (3) ay (31 Aralık 2019: üç (3) ay) vadeye sahiptir ve ABD Doları bazında yıllık ortalama %2,4 (31 Aralık 2019: %3) faiz oranı kullanılarak finansman gideri hesaplanmaktadır.

Aksa Akrilik Kimya Sanayii A.Ş.

31 Aralık 2020 Tarihinde Sona Eren Yıla Ait Konsolide Finansal Tablolara İlişkin Açıklayıcı Notlar

(Tutarlar aksi belirtilmedikçe bin Türk Lirası ("TL") cinsinden ifade edilmiştir.)

NOT 9 - DİĞER ALACAKLAR VE BORÇLAR

Grup'un diğer alacak ve borçlarının detayı aşağıdaki gibidir:

a) Diğer kısa vadeli alacaklar:

	31 Aralık 2020	31 Aralık 2019
Verilen depozito ve teminatlar	716	2.211

b) Diğer kısa vadeli borçlar:

	31 Aralık 2020	31 Aralık 2019
Ödenecek vergi, resim ve harçlar	706	497
Diğer	799	689
Toplam	1.505	1.186

NOT 10 - STOKLAR

	31 Aralık 2020	31 Aralık 2019
İlk madde ve malzeme	177.307	131.582
Yarı mamuller	31.337	23.770
Mamuller	140.103	167.779
Yoldaki mallar	244.505	319.292
Diğer stoklar ve yedek parçalar	40.906	35.576
Eksi: Stok değer düşüklüğü	(3.191)	(5.697)
Toplam	630.967	672.302

Stok değer düşüklüğü karşılığı ilk maddde malzeme, yedek parçalar ve mamuller ile ilişkilidir.

Grup 31 Aralık 2020 ve 2019 tarihlerinde sona eren yıllara ait stok değer düşüklüğü karşılığı tutarındaki hareketleri satılan mamul maliyetine dahil etmiştir (Stok değer düşüklüğünde meydana gelen azalma, ilgili mamullerin maliyetlerindeki artıştan kaynaklanmaktadır).

Grup'un 31 Aralık 2020 ve 2019 tarihleri itibarıyla stoklarının tamamı üzerinde sigortası bulunmaktadır.

Cari dönem içerisinde satılan mamullere ait ilk madde ve malzeme maliyeti Not 21'de gösterilmiştir.

Aksa Akrilik Kimya Sanayii A.Ş.

31 Aralık 2020 Tarihinde Sona Eren Yıla Ait Konsolide Finansal Tablolara İlişkin Açıklayıcı Notlar

(Tutarlar aksi belirtilmedikçe bin Türk Lirası ("TL") cinsinden ifade edilmiştir.)

Stok değer düşüklüğü karşılığının 31 Aralık 2020 ve 2019 tarihlerinde sona eren dönemler içindeki hareketleri aşağıdaki gibidir:

	2020	2019
1 Ocak	5.697	12.281
Dönem içinde iptal edilen	(2.506)	(6.584)
31 Aralık	3.191	5.697

NOT 11 - YATIRIM AMAÇLI GAYRİMENKULLER

	1 Ocak 2020	İlaveler	Transfer(*)	31 Aralık 2020
Maliyet				
Arsa ve binalar	47.509	93.214	(93.214)	47.509
Bağımsız bölümler	3.091	-	-	3.091
	50.600	93.214	(93.214)	50.600
Birikmiş Amortisman				
Arsa ve binalar	5.147	3.052	(1.864)	6.335
Bağımsız bölümler	2.082	73	-	2.155
	7.229	3.125	(1.864)	8.490
Net defter değeri	43.371			42.110

	1 Ocak 2019	İlaveler	Transfer	31 Aralık 2019
Maliyet				
Arsa ve binalar	47.509	-	-	47.509
Bağımsız bölümler	3.091	-	-	3.091
	50.600	-	-	50.600
Birikmiş Amortisman				
Arsa ve binalar	3.959	1.188	-	5.147
Bağımsız bölümler	2.010	72	-	2.082
	5.969	1.260	-	7.229
Net defter değeri	44.631			43.371

(*) Transferler satış amaçlı duran varlıklarla ilişkilidir.

Aksa Akrilik Kimya Sanayii A.Ş.

31 Aralık 2020 Tarihinde Sona Eren Yıla Ait Konsolide Finansal Tablolara İlişkin Açıklayıcı Notlar

(Tutarlar aksi belirtilmedikçe bin Türk Lirası ("TL") cinsinden ifade edilmiştir.)

Yatırım amaçlı gayrimenkullere ait amortisman giderleri genel yönetim gideri altında sınıflanmıştır.

Arsa ve binalar

Yalova İli, Çiftlikköy İlçesi Denizçalı Köyü, Taşköprü Mevkii, Yalkim OSB Yalova-İzmit Karayolu üzeri 151 ada, 6 ve 7 nolu parselde kayıtlı arsa ve binalardan ve oluşmaktadır. İlgili gayrimenkullerin gerçeğe uygun bedeli Aralık 2020 döneminde hazırlanmış ekspertiz raporuna göre toplam 95.840 TL, (31 Aralık 2019: 81.900 TL) olup, aylık 164 TL (31 Aralık 2019: 147 TL) bedel ile kiralanmaktadır.

Bağımsız Bölümler

Şirket'in Gümüşsuyu ve Maçka'da yer alan ofis vasfındaki bağımsız bölümlerden oluşmaktadır.
31 Aralık 2020 tarihine göre hazırlanmış ekspertiz raporuna göre 31.350 TL (31 Aralık 2019: 28.920 TL) rayiç bedele sahip olup aylık 129 TL (31 Aralık 2019: 118 TL) kira geliri elde edilmektedir.

Yatırım amaçlı gayrimenkullere ait kira gelirleri Yatırım Faaliyetlerinden Gelirler kalemi altında gösterilmiş olup 31 Aralık 2020 tarihi itibarıyla 4.282 TL (31 Aralık 2019: 4.042 TL) tutarındadır.

NOT 12 - KULLANIM HAKKI VARLIKLARI

31 Aralık 2020 ve 2019 tarihlerinde sona eren yıllar itibarı ile kullanım hakkı varlıklarının hareket tablosu aşağıdaki gibidir:

31 Aralık 2020	Saha kiralamaları	Binalar	Taşıtlar	Toplam
Maliyet				
1 Ocak 2020 itibarıyla açılış bakiyesi	9.681	1.577	6.085	17.343
İlaveler	-	-	25.459	25.459
Kiralama koşullarında yapılan değişiklikler	1.383	115	24	1.522
	11.064	1.692	31.568	44.324
Birikmiş Amortisman				
1 Ocak 2020 itibarıyla açılış bakiyesi	(244)	(287)	(2.008)	(2.539)
Dönem gideri	(279)	(341)	(4.924)	(5.544)
	(523)	(628)	(6.932)	(8.083)
Net defter değeri	10.541	1.064	24.636	36.241

Aksa Akrilik Kimya Sanayii A.Ş.

31 Aralık 2020 Tarihinde Sona Eren Yıla Ait Konsolide Finansal Tablolara İlişkin Açıklayıcı Notlar

(Tutarlar aksi belirtilmedikçe bin Türk Lirası ("TL") cinsinden ifade edilmiştir.)

31 Aralık 2019	Saha kiralamaları	Binalar	Taşıtlar	Toplam
Maliyet				
1 Ocak 2019 itibarıyla açılış bakiyesi	-	-	-	-
Muhasebe politikalarındaki değişikliğin etkisi	9.547	1.331	2.761	13.639
Kiralama koşullarında yapılan değişiklikler	-	246	-	246
İlaveler	134	-	3.331	3.465
Çıkışlar	-	-	(7)	(7)
	9.681	1.577	6.085	17.343
Birikmiş Amortisman				
1 Ocak 2019 itibarıyla açılış bakiyesi	-	-	-	-
İlaveler	(244)	(287)	(2.008)	(2.539)
Net defter değeri	9.437	1.290	4.077	14.804

Cari dönem amortisman giderlerinin 5.204 TL'si (31 Aralık 2019: 2.253 TL) satılan malın maliyetine, 323 TL'si (31 Aralık 2019: 269 TL) genel yönetim giderlerine, 17 TL'si (31 Aralık 2019: 17 TL) pazarlama, satış ve dağıtım giderlerine dahil edilmiştir.

Aksa Akrilik Kimya Sanayii A.Ş.

31 Aralık 2020 Tarihinde Sona Eren Yıla Ait Konsolide Finansal Tablolara İlişkin Açıklayıcı Notlar

(Tutarlar aksi belirtilmedikçe bin Türk Lirası ("TL") cinsinden ifade edilmiştir.)

NOT 13 - MADDİ DURAN VARLIKLAR

	1 Ocak 2020	İlaveler	Çıkışlar	Transferler(*)	Yabancı para çevrim farkı	31 Aralık 2020
Maliyet						
Arsa ve araziler	104.949	-	(206)	-	429	105.172
Yeraltı ve yer üstü düzenlemeleri	134.425	-	-	26.823	-	161.248
Binalar	257.709	-	(28)	372	1.505	259.558
Makine, tesis ve cihazlar	1.718.618	5.222	(450)	88.439	2.997	1.814.826
Motorlu taşıtlar	1.809	540	(291)	-	169	2.227
Demirbaşlar	80.410	3.252	(168)	1.263	102	84.859
Yapılmakta olan yatırımlar	154.806	287.894	-	(116.938)	-	325.762
	2.452.726	296.908	(1.143)	(41)	5.202	2.753.652
Birikmiş amortisman						
Yeraltı ve yer üstü düzenlemeleri	59.112	5.507	-	-	-	64.619
Binalar	69.110	6.627	(8)	-	731	76.460
Makine, tesis ve cihazlar	886.634	93.640	(377)	-	2.090	981.987
Motorlu taşıtlar	1.230	222	(243)	-	129	1.338
Demirbaşlar	46.737	5.835	(150)	-	90	52.512
	1.062.823	111.831	(778)	-	3.040	1.176.916
Net defter değeri	1.389.903					1.576.736

(*) 41 TL tutarındaki transferler maddi olmayan duran varlıklarla ilişkilidir.

1 Ocak - 31 Aralık 2020 döneminde kullanılan yatırım kredileri ile oluşan kur farkı giderleri ve faiz maliyeti sonucunda 52.652 TL aktifleştirilen net finansman maliyeti bulunmaktadır.

Cari dönem amortisman giderlerinin 108.765 TL'si satılan malın maliyetine, 504 TL'si araştırma geliştirme giderlerine, 1.958 TL'si genel yönetim giderlerine, 45 TL'si pazarlama, satış ve dağıtım giderlerine, 539 TL'si henüz tamamlanmamış proje geliştirme maliyetleri amortisman tutarı olarak yapılmakta olan yatırımlara ve 20 TL'si stoklar üzerine dahil edilmiştir.

31 Aralık 2020 tarihi itibarıyla maddi duran varlıklar üzerinde teminat, rehin ve ipotek bulunmamaktadır. Grup'un maddi duran varlıklarına ilişkin raporlama tarihinde geçerli olan sigorta bedeli 4,5 milyar TL'dir.

Aksa Akrilik Kimya Sanayii A.Ş.

31 Aralık 2020 Tarihinde Sona Eren Yıla Ait Konsolide Finansal Tablolara İlişkin Açıklayıcı Notlar

(Tutarlar aksi belirtilmedikçe bin Türk Lirası ("TL") cinsinden ifade edilmiştir.)

	1 Ocak 2019	İlaveler	Çıkışlar	Transferler(*)	Yabancı para çevrim farkı	31 Aralık 2019
Maliyet						
Arsa ve araziler	105.084	-	(475)	-	340	104.949
Yeraltı ve yer üstü düzenlemeleri	123.378	543	-	10.504	-	134.425
Binalar	248.653	24	-	7.839	1.193	257.709
Makine, tesis ve cihazlar	1.638.363	5.040	(1.860)	74.694	2.381	1.718.618
Motorlu taşıtlar	1.600	222	(167)	-	154	1.809
Demirbaşlar	76.136	835	(131)	3.493	77	80.410
Yapılmakta olan yatırımlar	92.201	159.386	-	(96.781)	-	154.806
	2.285.415	166.050	(2.633)	(251)	4.145	2.452.726
Birikmiş amortisman						
Yeraltı ve yer üstü düzenlemeleri	54.466	4.646	-	-	-	59.112
Binalar	62.169	6.409	-	-	532	69.110
Makine, tesis ve cihazlar	798.237	88.578	(1.722)	-	1.541	886.634
Motorlu taşıtlar	1.066	228	(167)	-	103	1.230
Demirbaşlar	40.945	5.799	(75)	-	68	46.737
	956.883	105.660	(1.964)	-	2.244	1.062.823
Net defter değeri	1.328.532					1.389.903

(*) 251 TL tutarındaki transferler maddi olmayan duran varlıklarla ilişkilidir.

1 Ocak - 31 Aralık 2019 döneminde kullanılan yatırım kredileri ile oluşan kur farkı giderleri ve faiz maliyeti sonucunda 27.045 TL aktifleştirilen net finansman maliyeti bulunmaktadır.

Cari dönem amortisman giderlerinin 100.393 TL'si satılan malın maliyetine, 521 TL'si araştırma geliştirme giderlerine, 1.901 TL'si genel yönetim giderlerine, 25 TL'si pazarlama, satış ve dağıtım giderlerine, 565 TL'si henüz tamamlanmamış proje geliştirme maliyetleri amortisman tutarı olarak yapılmakta olan yatırımlara ve 2.255 TL'si stoklar üzerine dahil edilmiştir.

31 Aralık 2019 tarihi itibarıyla maddi duran varlıklar üzerinde teminat, rehin ve ipotek bulunmamaktadır. Grup'un maddi duran varlıklarına ilişkin raporlama tarihinde geçerli olan sigorta bedeli 3,6 milyar TL'dir.

Aksa Akrilik Kimya Sanayii A.Ş.

31 Aralık 2020 Tarihinde Sona Eren Yıla Ait Konsolide Finansal Tablolara İlişkin Açıklayıcı Notlar

(Tutarlar aksi belirtilmedikçe bin Türk Lirası ("TL") cinsinden ifade edilmiştir.)

NOT 14 - MADDİ OLMAYAN DURAN VARLIKLAR

	1 Ocak 2020	İlaveler	Çıkışlar	Transferler (*)	Yabancı para çevrim farkı	31 Aralık 2020
Maliyet						
Haklar	66.364	7.822	(11)	-	506	74.681
Geliştirme maliyetleri	28.365	9.807	-	-	-	38.172
Diğer maddi olmayan duran varlıklar	7.713	-	-	41	-	7.754
	102.442	17.629	(11)	41	506	120.607
Birikmiş itfa payları						
Haklar	10.665	2.731	(11)	-	437	13.822
Geliştirme maliyetleri	12.474	1.992	-	-	-	14.466
Diğer maddi olmayan duran varlıklar	6.897	637	-	-	-	7.534
	30.036	5.360	(11)	-	437	35.822
Net defter değeri	72.406					84.785

	1 Ocak 2019	İlaveler	Çıkışlar	Transferler(*)	Yabancı para çevrim farkı	31 Aralık 2019
Maliyet						
Haklar	59.840	6.147	-	-	377	66.364
Geliştirme maliyetleri	22.514	5.851	-	-	-	28.365
Diğer maddi olmayan duran varlıklar	7.462	-	-	251	-	7.713
	89.816	11.998	-	251	377	102.442
Birikmiş itfa payları						
Haklar	8.065	2.286	-	-	314	10.665
Geliştirme maliyetleri	10.782	1.692	-	-	-	12.474
Diğer maddi olmayan duran varlıklar	6.216	681	-	-	-	6.897
	25.063	4.659	-	-	314	30.036
Net defter değeri	64.753					72.406

(*) 41 TL tutarındaki transferler maddi duran varlıklarla ilişkilidir (2019: 251 TL).

Aksa Akrilik Kimya Sanayii A.Ş.

31 Aralık 2020 Tarihinde Sona Eren Yıla Ait Konsolide Finansal Tablolara İlişkin Açıklayıcı Notlar

(Tutarlar aksi belirtilmedikçe bin Türk Lirası ("TL") cinsinden ifade edilmiştir.)

Cari dönem amortisman giderlerinin 1.996 TL'si (2019: 1.919 TL) satılan malın maliyetine, 1.993 TL'si (2019: 1.694 TL) araştırma geliştirme giderlerine, 1.322 TL'si (2019: 1.008 TL) genel yönetim giderlerine, 49 TL'si (2019: 38 TL) pazarlama, satış ve dağıtım giderlerine dahil edilmiştir.

Şerefiye

31 Aralık 2020 tarihi itibarıyla net defter değeri 5.989 TL (31 Aralık 2019: 5.989 TL) tutarındaki şerefiyenin tümü 2007 yılında Ak-Tops Tekstil Sanayi A.Ş.'nin %50 oranındaki payının satın alımı sonucunda oluşmuştur.

Şerefiyenin kayıtlı değerinde herhangi bir değer düşüklüğü yoktur.

NOT 15 - KARŞILIKLAR, KOŞULLU VARLIK VE YÜKÜMLÜLÜKLER

Karşılıklar:

	31 Aralık 2020	31 Aralık 2019
Dava gider karşılıkları	100	714

Koşullu varlık ve yükümlülükler:

a) Grup'un üçüncü şahıslara vermiş olduğu teminat, rehin ve ipoteklerin toplam tutarları dönemler itibarıyla aşağıdaki gibidir:

	31 Aralık 2020	31 Aralık 2019
Akreditif taahhütleri	818.739	556.050
Verilen teminatlar	422.128	347.249
Toplam	1.240.867	903.299

Verilen teminatlar ağırlıklı olarak hammadde alımları sebebi ile oluşmaktadır.

Aksa Akrilik Kimya Sanayii A.Ş.

31 Aralık 2020 Tarihinde Sona Eren Yıla Ait Konsolide Finansal Tablolara İlişkin Açıklayıcı Notlar

(Tutarlar aksi belirtilmedikçe bin Türk Lirası ("TL") cinsinden ifade edilmiştir.)

b) Ticari alacaklar için alınmış teminatlara ait detaylar aşağıdaki gibidir:

	31 Aralık 2020	31 Aralık 2019
Alacak sigortası limitleri	740.394	573.765
Alınan ipotekler	139.552	124.486
Teyitli teyitsiz akreditifler	89.989	25.597
Alınan teminat çek ve senetleri	65.320	104.922
Hisse rehinleri	44.605	118.804
Doğrudan borçlandırma sistemi ("DBS") limitleri	9.510	11.999
Alınan teminat mektupları	3.537	3.130
Toplam	1.092.907	962.703

c) Grup tarafından verilen teminat, rehin ve ipotekler ("TRİ"):

	31 Aralık 2020	31 Aralık 2019
A. Kendi tüzel kişiliği adına vermiş olduğu TRİ'lerin toplam tutarı	1.240.867	903.299
- ABD Doları	*1.193.880*	*757.501*
- Avro	*30.086*	*125.196*
- Türk Lirası	*16.901*	*20.602*
- Diğer		-
B. Tam konsolidasyon kapsamına dahil edilen bağlı ortaklıklar lehine vermiş olduğu TRİ'lerin toplam tutarı	-	-
C. Olağan ticari faaliyetlerinin yürütülmesi amacıyla diğer 3. kişilerin borcunu temin amacıyla vermiş olduğu TRİ'lerin toplam tutarı	-	-
- ABD Doları	-	-
D. Diğer verilen TRİ'lerin toplam tutarı	-	-
i) Ana ortaklık lehine vermiş olduğu TRİ'lerin toplamı	-	-
ii) B ve C maddeleri kapsamına girmeyen diğer Grup şirketleri lehine vermiş olduğu TRİ'lerin toplam tutarı	-	-
iii) C maddesi kapsamına girmeyen 3. Kişiler lehine vermiş olduğu TRİ'lerin toplam tutarı	-	-
Toplam	1.240.867	903.299

31 Aralık 2020 tarihi itibarıyla Şirket'in vermiş olduğu diğer TRİ'lerin (D) özkaynaklara oranı sıfırdır (31 Aralık 2019: Sıfır).

Aksa Akrilik Kimya Sanayii A.Ş.

31 Aralık 2020 Tarihinde Sona Eren Yıla Ait Konsolide Finansal Tablolara İlişkin Açıklayıcı Notlar

(Tutarlar aksi belirtilmedikçe bin Türk Lirası ("TL") cinsinden ifade edilmiştir.)

NOT 16 - ÇALIŞANLARA SAĞLANAN FAYDALAR

Çalışanlara sağlanan fayda kapsamında borçlar	31 Aralık 2020	31 Aralık 2019
Ödenecek sosyal güvenlik kesintileri	4.817	4.051
Personele borçlar	8	21
Toplam	**4.825**	**4.072**

Çalışanlara sağlanan faydalara ilişkin kısa vadeli karşılıklar	31 Aralık 2020	31 Aralık 2019
Performans prim karşılıkları	26.500	12.000
Kullanılmamış izin karşılığı	2.596	1.103
Toplam	**29.096**	**13.103**

Çalışanlara sağlanan faydalara ilişkin uzun vadeli karşılıklar	31 Aralık 2020	31 Aralık 2019
Kıdem tazminatı ve kıdeme teşvik primi karşılığı	38.972	30.780

Kıdem tazminatı karşılığı

Kıdem tazminatı karşılığı aşağıdaki açıklamalar çerçevesinde ayrılmaktadır.

Türk İş Kanunu'na göre, Şirket bir senesini doldurmuş olan ve Şirket'le ilişkisi kesilen veya emekli olan. 25 hizmet (kadınlarda 20) yılını dolduran ve emekliliğini kazanan (kadınlar için 58 yaşında, erkekler için 60 yaşında), askere çağrılan veya vefat eden personeli için kıdem tazminatı ödemekle mükelleftir.
23 Mayıs 2002'deki mevzuat değişikliğinden sonra emeklilikten önceki hizmet süresine ilişkin bazı geçiş süreci maddeleri çıkartılmıştır.

Kıdem tazminatı yükümlülüğü yasal olarak herhangi bir fonlamaya tabi değildir ve herhangi bir fonlama şartı bulunmamaktadır.

Kıdem tazminatı karşılığı çalışanların emekliliği halinde ödenmesi gerekecek muhtemel yükümlülüğün bugünkü değerinin tahminiyle hesaplanır.

Aksa Akrilik Kimya Sanayii A.Ş.

31 Aralık 2020 Tarihinde Sona Eren Yıla Ait Konsolide Finansal Tablolara İlişkin Açıklayıcı Notlar

(Tutarlar aksi belirtilmedikçe bin Türk Lirası ("TL") cinsinden ifade edilmiştir.)

TMS 19 "Çalışanlara Sağlanan Faydalar" kıdem tazminatı karşılığını tahmin etmek için aktüer değerleme yöntemlerinin geliştirilmesini öngörmektedir. Buna göre toplam yükümlülüğün hesaplanmasında aşağıda yer alan aktüer öngörüler kullanılmıştır:

	31 Aralık 2020	31 Aralık 2019
İskonto oranı (%)	4,70	4,96
Emeklilik olasılığı (%)	98,27	98,25

Temel varsayım, her yıllık hizmet için belirlenen tavan karşılığının enflasyon ile orantılı olarak artmasıdır. Böylece uygulanan iskonto oranı enflasyonun beklenen etkilerinden arındırılmış gerçek oranı gösterir. Grup'un kıdem tazminatı karşılığı, kıdem tazminatı tavanı her altı ayda bir ayarlandığı için 1 Ocak 2021 tarihinden itibaren geçerli olan 7,639 TL (1 Ocak 2020: 6,730 TL) üzerinden hesaplanmaktadır.

Grup'un kıdem tazminatı ve kıdeme teşvik primi karşılığının dönem içindeki hareketleri aşağıdaki gibidir:

	2020	2019
1 Ocak itibarıyla bakiyeler	30.780	22.179
Hizmet maliyeti	3.315	3.183
Faiz maliyeti	1.450	1.100
Ödenen tazminatlar	(1.683)	(3.662)
Aktüeryal kayıp	5.110	7.980
31 Aralık itibarıyla bakiyeler	38.972	30.780

31 Aralık 2020 tarihi itibarıyla kıdem tazminatı karşılığı hesaplamasında kullanılan önemli varsayımların duyarlılık analizi aşağıdaki gibidir:

	%0,5 azalış	%0,5 artış
İskonto oranı	3.165	(2.859)
Emeklilik olasılığı	(1.117)	1.183
Kıdem tazminatı yükümlülüğü değişimi	2.048	(1.676)

Aksa Akrilik Kimya Sanayii A.Ş.

31 Aralık 2020 Tarihinde Sona Eren Yıla Ait Konsolide Finansal Tablolara İlişkin Açıklayıcı Notlar

(Tutarlar aksi belirtilmedikçe bin Türk Lirası ("TL") cinsinden ifade edilmiştir.)

NOT 17 - DİĞER VARLIK VE YÜKÜMLÜLÜKLER

a) Diğer dönen varlıklar:

	31 Aralık 2020	31 Aralık 2019
KDV alacakları	123.179	106.028
Diğer	11	251
Toplam	123.190	106.279

b) Peşin ödenmiş giderler - Kısa Vade:

	31 Aralık 2020	31 Aralık 2019
Verilen avanslar	28.774	23.829
Gelecek aylara ait giderler	5.520	4.749
Toplam	34.294	28.578

c) Peşin ödenmiş giderler - Uzun vade:

	31 Aralık 2020	31 Aralık 2019
Verilen sabit kıymet avansları	33.562	28.253
Gelecek yıllara ait giderler	169	89
Toplam	33.731	28.342

d) Ertelenmiş gelirler:

	31 Aralık 2020	31 Aralık 2019
Alınan sipariş avansları	169.609	8.026
Gelecek dönemlere ait gelirler	46.503	46.740
Toplam	216.112	54.766

Aksa Akrilik Kimya Sanayii A.Ş.

31 Aralık 2020 Tarihinde Sona Eren Yıla Ait Konsolide Finansal Tablolara İlişkin Açıklayıcı Notlar

(Tutarlar aksi belirtilmedikçe bin Türk Lirası ("TL") cinsinden ifade edilmiştir.)

e) Diğer uzun vadeli yükümlülükler:

	31 Aralık 2020	31 Aralık 2019
Alınan depozito ve teminatlar	18.034	13.318

NOT 18 - TÜREV ARAÇLAR

	31 Aralık 2020		31 Aralık 2019	
	Varlık	Yükümlülük	Varlık	Yükümlülük
Riskten korunma amaçlı	-	63.845	646	-
Alım-satım amaçlı	-	2.222	-	-

Riskten korunma amaçlı türev finansal araçlar:

	31 Aralık 2020		31 Aralık 2019	
	Kontrat tutarı bin ABD Doları	Rayiç Değer Yükümlülük tutarı TL	Kontrat tutarı bin ABD Doları	Rayiç Değer Varlık tutarı TL
Faiz oranı swap işlemleri	43.671	666	13.333	646
Çapraz kur swap işlemleri	23.582	31.080	-	-
Toplam	67.253	31.746	13.333	646

	31 Aralık 2020		31 Aralık 2019	
	Kontrat tutarı bin Avro	Rayiç Değer Yükümlülük tutarı TL	Kontrat tutarı bin Avro	Rayiç Değer Varlık tutarı TL
Çapraz kur swap işlemleri	15.106	32.099	-	-

Aksa Akrilik Kimya Sanayii A.Ş.

31 Aralık 2020 Tarihinde Sona Eren Yıla Ait Konsolide Finansal Tablolara İlişkin Açıklayıcı Notlar

(Tutarlar aksi belirtilmedikçe bin Türk Lirası ("TL") cinsinden ifade edilmiştir.)

Türev finansal araçlar ilk olarak kayda alınmalarında elde etme maliyeti ile kayda alınmalarını izleyen dönemlerde ise gerçeğe uygun değerleri ile değerlenmektedir. Grup ilk kayda alınırken kullanılan elde etme maliyet değerinin türev aracın gerçeğe uygun değeri olduğunu kabul etmektedir. Grup'un türev finansal araçlarını ağırlıklı olarak vadeli döviz alım-satım sözleşmeleri ile faiz oranı swap işlemleri oluşturmaktadır.

Grup, türev sözleşmesi yapıldığı tarihte, kayıtlı bir varlığın veya yükümlülüğün veya belirli bir riskle ilişkisi kurulabilen ve gerçekleşmesi muhtemel olan işlemlerin nakit akışlarında belirli bir riskten kaynaklanan ve kâr/zararı etkileyebilecek değişmelere karşı korunmayı sağlayan işlemleri (nakit akım riskinden korunma) olduğunu belirlemektedir.

Söz konusu türev finansal araçlar ekonomik olarak Grup için risklere karşı etkin bir koruma sağlaması ve risk muhasebesi yönünden de gerekli koşulları taşıması nedeniyle konsolide finansal tablolarda riskten korunma amaçlı türev finansal araçlar olarak muhasebeleştirilmektedir.

Finansal riskten korunma aracının satılması, süresinin sona ermesi veya finansal riskten korunma amaçlı olduğu halde finansal riskten korunma muhasebesi koşullarını sağlayamaması veya taahhüt edilen ya da gelecekte gerçekleşmesi muhtemel işlemin gerçekleşmesinin beklenmediği durumlardan birinin oluşması halinde, taahhüt edilen ya da gelecekte gerçekleşmesi muhtemel işlem gerçekleşene kadar finansal riskten korunma aracı özkaynaklar içerisinde ayrı olarak sınıflandırılmaya devam eder. Taahhüt edilen ya da gelecekte gerçekleşmesi muhtemel işlem gerçekleştiğinde gelir tablosuna kaydedilir ya da gerçekleşmeyeceği öngörülürse, işlem ile ilgili birikmiş kazanç veya kayıplar kâr veya zarar olarak konsolide finansal tablolara yansıtılır.

31 Aralık 2020 tarihi itibarıyla sabit faiz oranları %0,325 ve %1,13'tir (31 Aralık 2019: %1,13 ve %1,35). Başlıca değişken faiz oranları EURIBOR ve LIBOR'dur.

Alım-satım amaçlı türev finansal araçlar:

Grup risk politikalarına uygun olarak dönemsel olarak döviz alım ve satımına ilişkin opsiyon sözleşmeleri yapabilmektedir. Söz konusu opsiyon işlemleri risk muhasebesi yönünden gerekli koşulları taşımaması nedeniyle konsolide finansal tablolarda alım-satım amaçlı türev finansal araçlar olarak muhasebeleştirilmektedir.

	31 Aralık 2020		31 Aralık 2019	
	Kontrat tutarı (bin)	Rayiç Değer Yükümlülük tutarı TL	Kontrat tutarı (bin)	Rayiç Değer Varlık tutarı TL
Döviz alım-satım işlemleri				
- ABD Doları	3.000	2.222	-	-

Aksa Akrilik Kimya Sanayii A.Ş.

31 Aralık 2020 Tarihinde Sona Eren Yıla Ait Konsolide Finansal Tablolara İlişkin Açıklayıcı Notlar

(Tutarlar aksi belirtilmedikçe bin Türk Lirası ("TL") cinsinden ifade edilmiştir.)

NOT 19 - SATIŞ AMAÇLI ELDE TUTULAN VARLIKLAR

Satış amaçlı elde tutulan varlıkların özet bilgileri aşağıdaki gibidir:

	31 Aralık 2020
Maliyet	93.214
Birikmiş amortisman	(1.864)
Net defter değeri	91.350

Satış amaçlı elde tutulan varlıklar İstanbul İli, Zeytinburnu İlçesi, Merkez Efendi Mahallesi 2953 ada 25 parselde kayıtlı arsa ve binalardan oluşmaktadır. Söz konusu varlık, satılmak üzere elde tutulmaktadır. 31 Aralık 2020 tarihli değerleme raporuna göre gerçekleşebilir değeri 94.100 TL'dir.

NOT 20 - ÖZKAYNAKLAR

Aksa, SPK'ya kayıtlı olan şirketlerin yararlandığı kayıtlı sermaye sistemini benimsemiş ve nominal değeri 1 Kr ("bir Kuruş") nama yazılı hisselerle temsil edilen kayıtlı sermayesi için bir limit tespit etmiştir. Aksa'nın 31 Aralık 2020 ve 2019 tarihleri itibarıyla tarihi ve ödenmiş sermayesi aşağıda gösterilmiştir:

	31 Aralık 2020	31 Aralık 2019
Kayıtlı sermaye tarihi limiti	425.000	425.000
Çıkarılmış sermaye	323.750	185.000

Şirket'in hissedarları ve sermaye içindeki payları, tarihi değerlerle aşağıdaki gibidir:

	Hisse (%)	31 Aralık 2020	Hisse (%)	31 Aralık 2019
Akkök Holding	39,59	128.166	39,59	73.237
Emniyet Ticaret ve Sanayi A.Ş.	18,82	60.942	18,72	34.638
Diğer	41,59	134.642	41,69	77.125
	100,00	323.750	100,00	185.000
Sermaye düzeltmesi farkları		56.469		195.175
Hisse senedi ihraç primleri		-		44
Toplam ödenmiş sermaye		380.219		380.219
Geri alınmış paylar		(6.666)		(34.106)

Aksa Akrilik Kimya Sanayii A.Ş.

31 Aralık 2020 Tarihinde Sona Eren Yıla Ait Konsolide Finansal Tablolara İlişkin Açıklayıcı Notlar

(Tutarlar aksi belirtilmedikçe bin Türk Lirası ("TL") cinsinden ifade edilmiştir.)

Şirket'in nominal değeri 1 Kr (31 Aralık 2019: 1 Kr) olan 32.375.000.000 adet (31 Aralık 2019: 18.500.000.000 adet) hisse senedi mevcuttur. Tüm hisse sahipleri aynı eşit haklara sahip olup herhangi bir hisse sahibine bir imtiyaz tanınmamıştır. Sermaye düzeltme farkları ödenmiş sermayeye yapılan nakit ve nakit benzeri ilavelerin enflasyona göre düzeltilmiş toplam tutarları ile enflasyon düzeltmesi öncesindeki tutarları arasındaki farkı ifade eder. Şirket, 14 Şubat 2020 tarihinde bedelsiz sermaye artışını tamamlamış olup, ödenmiş sermayesi 323.750 TL'ye ulaşmıştır.

Türk Ticaret Kanunu'na göre, yasal yedekler birinci ve ikinci tertip yasal yedekler olmak üzere ikiye ayrılır. Türk Ticaret Kanunu'na göre birinci tertip yasal yedekler, şirketin ödenmiş sermayesinin %20 'sine ulaşılıncaya kadar, kanuni net kârın %5'i olarak ayrılır. İkinci tertip yasal yedekler ise ödenmiş sermayenin %5'ini aşan dağıtılan kârın %10'udur. Türk Ticaret Kanunu'na göre, genel kanuni yedek akçe sermayenin veya çıkarılmış sermayenin yarısını aşmadığı takdirde, sadece zararların kapatılmasında kullanılabilir.

Yukarıda bahsi geçen tutarların TMS uyarınca "Kârdan Ayrılan Kısıtlanmış Yedekler" içerisinde sınıflandırılması gerekmektedir. Şirket'in 31 Aralık 2020 tarihi itibarıyla kârdan ayrılan kısıtlanmış yedeklerinin tutarı 214.787 TL olup (31 Aralık 2019: 179.838 TL), bu tutarın tamamı yasal yedeklerden oluşmaktadır.

SPK'nın 1 Ocak 2008 tarihine kadar geçerli olan gereklilikleri uyarınca enflasyona göre düzeltilen ilk finansal tablo denkleştirme işleminde ortaya çıkan ve "geçmiş yıllar zararı"nda izlenen tutarın, SPK'nın kâr dağıtımına ilişkin düzenlemeleri çerçevesinde, enflasyona göre düzeltilmiş finansal tablolara göre dağıtılabilecek kâr rakamı bulunurken indirim kalemi olarak dikkate alınmaktaydı, bununla birlikte, "geçmiş yıllar zararı"nda izlenen söz konusu tutar, varsa dönem kârı ve dağıtılmamış geçmiş yıl kârları, kalan zarar miktarının ise sırasıyla olağanüstü yedek akçeler, yasal yedek akçeler, özkaynak kalemlerinin enflasyon muhasebesine göre düzeltilmesinden kaynaklanan sermaye yedeklerinden mahsup edilmesi mümkün bulunmaktaydı.

Yine 1 Ocak 2008 tarihine kadar geçerli olan uygulama uyarınca enflasyona göre düzeltilen ilk finansal tablo düzenlenmesi sonucunda özkaynak kalemlerinden "Sermaye, Emisyon Primi, Yasal Yedekler, Statü Yedekleri, Özel Yedekler ve Olağanüstü Yedek" kalemlerine bilançoda kayıtlı değerleri ile yer verilmekte ve bu hesap kalemlerinin düzeltilmiş değerleri toplu halde özkaynak grubu içinde "özsermaye enflasyon düzeltmesi farkları" hesabında yer almaktaydı. Tüm özkaynak kalemlerine ilişkin "özsermaye enflasyon düzeltmesi farkları" sadece bedelsiz sermaye artırımı veya zarar mahsubunda, olağanüstü yedeklerin kayıtlı değerleri ise, bedelsiz sermaye artırımı; nakit kâr dağıtımı ya da zarar mahsubunda kullanılabilmekteydi.

Sermaye Piyasasında Finansal Raporlamaya İlişkin Esaslar Tebliği (Seri: II–14.1) ve ona açıklama getiren SPK duyurularına göre "Ödenmiş Sermaye", "Kârdan Ayrılan Kısıtlanmış Yedekler" ve "Hisse Senedi İhraç Primleri"'nin yasal kayıtlardaki tutarları üzerinden gösterilmesi gerekmektedir. Söz konusu tebliğin uygulanması esnasında değerlemelerde çıkan farklılıkların (enflasyon düzeltmesinden kaynaklanan farklılıklar gibi):

- "Ödenmiş Sermaye"den kaynaklanmaktaysa ve henüz sermayeye ilave edilmemişse, "Ödenmiş Sermaye" kaleminden sonra gelmek üzere açılacak "Sermaye Düzeltmesi Farkları" kalemiyle;
- "Kârdan Ayrılan Kısıtlanmış Yedekler" ve "Hisse Senedi İhraç Primleri"'nden kaynaklanmakta ve henüz kâr dağıtımı veya sermaye artırımına konu olmamışsa "Geçmiş Yıllar Kâr/Zararıyla",
- ilişkilendirilmesi gerekmektedir. Diğer özkaynak kalemleri ise TMS ve SPK duyuruları çerçevesinde değerlenen tutarları ile gösterilmektedir.

Sermaye düzeltmesi farklarının sermayeye eklenmek dışında bir kullanımı yoktur.

Aksa Akrilik Kimya Sanayii A.Ş.

31 Aralık 2020 Tarihinde Sona Eren Yıla Ait Konsolide Finansal Tablolara İlişkin Açıklayıcı Notlar

(Tutarlar aksi belirtilmedikçe bin Türk Lirası ("TL") cinsinden ifade edilmiştir.)

Kâr payı dağıtımı

Kâr dağıtımının SPK'nın Seri: II-19.1 "Kâr Payı Tebliği"nde yer alan esaslar, ortaklıkların esas sözleşmelerinde bulunan hükümler ve şirketler tarafından kamuya açıklanmış olan kâr dağıtım politikaları çerçevesinde gerçekleştirilmesine karar verilmiştir.

Bunun yanında söz konusu SPK Kararı ile konsolide finansal tablo düzenleme yükümlülüğü bulunan şirketlerin, yasal kayıtlarında bulunan kaynaklarından karşılanabildiği sürece, net dağıtılabilir kâr tutarını, Seri: II–14.1 sayılı Tebliğ çerçevesinde hazırlayıp kamuya ilan edecekleri konsolide finansal tablolarında yer alan net dönem karlarını dikkate alarak hesaplamaları gerektiği düzenlenmiştir.

Temettü dağıtımı yapılmasına karar verilmesi durumunda, bu dağıtımın Şirketlerin genel kurullarında alacakları karara bağlı olarak nakit ya da temettünün sermayeye eklenmesi suretiyle ihraç edilecek payların bedelsiz olarak ortaklara dağıtılmasına ya da belli oranda nakit, belli oranda bedelsiz pay dağıtılması suretiyle gerçekleştirilebilir.

Şirket 1 Nisan 2020 tarihli olağan genel kurulunda, 2019 yılına ait dağıtılabilir kârdan Türk Ticaret Kanunu ve Şirket Esas Sözleşmesi gereği 34.949 TL tutarında Yasal Yedek Akçe ayrılmasına ve 239.575 TL (2019: 204.703 TL) brüt kâr payının ödenmesine karar vermiştir (pay başına 0,74 TL). Kâr payı ödemeleri 9 Nisan 2020 tarihinde tamamlanmıştır.

Geri alınmış paylar

Şirket Yönetim Kurulu'nun 9 Mayıs 2018 tarihinde aldığı karara istinaden pay geri alım programı başlatılmıştır. Mevcut program kapsamında 31 Aralık 2019 tarihine kadar Şirket sermayesinin %1,99'sına denk gelen toplam 3.675.059 adet pay 38.027 TL'ye geri almıştır. Hisse geri alımlarının finansmanı Şirket iç kaynaklarından sağlanmıştır. 23 Ocak 2020 tarihi itibarıyla geri alınan hisselerin tamamı 13.87 TL (TL cinsinden ifade edilmiştir) fiyat üzerinden satılmış olup, temettü hariç 12.947 TL kâr oluşmuştur. Söz konusu tutar ve 2019 yılında Şirket'in kendine ödemiş olduğu temettü bedeli dahil toplam 16.868 TL kâr bedeli, özkaynaklar altında muhasebeleştirilmiştir.

Mevcut program kapsamında 31 Aralık 2020 tarihine kadar Şirket sermayesinin %0,60'ına denk gelen toplam 1.930.939 adet pay 12.171 TL'ye geri almıştır.

8 Temmuz 2020 tarihinde, geri alınan hisselerden 774.833 adeti 8.00-8,18 TL (TL cinsinden ifade edilmiştir) fiyat üzerinden satılmış olup, 1.637 TL kâr oluşmuştur. Rapor tarihi itibari ile Şirket sermayesinin %0,36'sına denk gelen toplam 1.156.106 adet pay 7.557 TL'ye geri alınmış durumdadır (31 Aralık 2019: 3.675.059 adet pay, 38.027 TL'ye geri alınmıştır). 2020 yılında Şirket'e ait hisselere ödenen toplam 891 TL (31 Aralık 2019: 3.921 TL) kâr payı ödemesi de geri alınmış paylar altında muhasebeleştirilmiştir.

Aksa Akrilik Kimya Sanayii A.Ş.

31 Aralık 2020 Tarihinde Sona Eren Yıla Ait Konsolide Finansal Tablolara İlişkin Açıklayıcı Notlar

(Tutarlar aksi belirtilmedikçe bin Türk Lirası ("TL") cinsinden ifade edilmiştir.)

NOT 21 - SATIŞLAR VE SATIŞLARIN MALİYETİ

31 Aralık 2020 ve 2019 tarihlerinde sona eren yıllara ait satışlar ve satışların maliyeti aşağıdaki gibidir:

	31 Aralık 2020	31 Aralık 2019
Yurtiçi mal satışları	2.890.841	2.220.224
Yurtdışı mal satışları	1.415.500	1.562.514
Eksi: Satıştan iadeler	(4.314)	(1.875)
Eksi: Satış indirimleri	(192.170)	(134.963)
Net satış gelirleri	4.109.857	3.645.900
Satışların maliyeti (-)	(3.141.662)	(3.025.933)
Brüt kâr	968.195	619.967

NOT 22 - NİTELİKLERİNE GÖRE GİDERLER

31 Aralık 2020 ve 2019 tarihlerinde sona eren yıllara ait satılan malın maliyeti, pazarlama giderleri, genel yönetim giderleri ve araştırma ve geliştirme giderlerinin niteliklerine göre dağılımı aşağıdaki gibidir:

	31 Aralık 2020	31 Aralık 2019
İlk madde ve malzeme gideri	2.734.922	2.693.061
Çalışanlara sağlanan faydalar	189.379	151.120
Amortisman ve itfa payları	125.301	111.298
İşletme sarf malzemeleri	65.747	48.420
Komisyon giderleri	36.478	45.093
Bakım, onarım ve temizlik giderleri	32.091	24.854
İhracat giderleri	28.298	24.932
Bilgi işlem hizmet giderleri	14.540	10.567
Sigorta giderleri	9.235	8.272
Danışmanlık ve müşavirlik giderleri	8.580	6.835
Kira giderleri	3.202	5.079
Diğer	68.138	54.066
Toplam	3.315.911	3.183.597

Aksa Akrilik Kimya Sanayii A.Ş.

31 Aralık 2020 Tarihinde Sona Eren Yıla Ait Konsolide Finansal Tablolara İlişkin Açıklayıcı Notlar

(Tutarlar aksi belirtilmedikçe bin Türk Lirası ("TL") cinsinden ifade edilmiştir.)

NOT 23 - ESAS FAALİYETLERDEN DİĞER GELİRLER / GİDERLER

31 Aralık 2020 ve 2019 tarihlerinde sona eren yıllara ait diğer faaliyetlerden gelirler aşağıdaki gibidir:

	31 Aralık 2020	31 Aralık 2019
Ticari işlemler kur farkı geliri	293.015	166.941
Vadeli satış faiz gelirleri	23.124	31.316
Hurda satış kârları	4.404	4.322
Diğer	988	2.874
Toplam	321.531	205.453

31 Aralık 2020 ve 2019 tarihlerinde sona eren yıllara ait diğer faaliyetlerden giderler aşağıdaki gibidir:

	31 Aralık 2020	31 Aralık 2019
Ticari işlemler kur farkı gideri	226.038	129.914
Şüpheli alacak karşılık gideri (Not 8)	52.699	28.086
Vadeli alım faiz gideri	8.727	12.183
Diğer	1.735	1.487
Toplam	289.199	171.670

NOT 24 - YATIRIM FAALİYETLERİNDEN GELİRLER

31 Aralık 2020 ve 2019 tarihlerinde sona eren yıllara ait yatırım faaliyetlerinden gelirler aşağıdaki gibidir:

	31 Aralık 2020	31 Aralık 2019
Kira gelirleri	4.827	4.424
Sabit kıymet satış kârları	1.915	2.556
Toplam	6.742	6.980

Aksa Akrilik Kimya Sanayii A.Ş.

31 Aralık 2020 Tarihinde Sona Eren Yıla Ait Konsolide Finansal Tablolara İlişkin Açıklayıcı Notlar

(Tutarlar aksi belirtilmedikçe bin Türk Lirası ("TL") cinsinden ifade edilmiştir.)

NOT 25 - FİNANSMAN GELİRLERİ / GİDERLERİ

31 Aralık 2020 ve 2019 tarihlerinde sona eren yıllara ait finansal gelirler aşağıdaki gibidir:

	31 Aralık 2020	31 Aralık 2019
Kur farkı gelirleri	311.587	246.089
Faiz gelirleri	23.126	35.151
Toplam	334.713	281.240

31 Aralık 2020 ve 2019 tarihlerinde sona eren yıllara ait finansal giderler aşağıdaki gibidir:

	31 Aralık 2020	31 Aralık 2019
Kur farkı giderleri	603.105	347.019
Faiz ve komisyon giderleri	79.461	70.749
Toplam	682.566	417.768

NOT 26 - VERGİ VARLIK VE YÜKÜMLÜLÜKLERİ

31 Aralık 2020 ve 2019 tarihlerinde sona eren yıllara ait toplam vergi gideri aşağıdaki gibidir:

	31 Aralık 2020	31 Aralık 2019
Cari dönem kurumlar vergisi	(73.999)	(61.369)
Ertelenmiş vergi geliri / (gideri)	21.277	(8.501)
Toplam vergi gideri	(52.722)	(69.870)

Aksa Akrilik Kimya Sanayii A.Ş.

31 Aralık 2020 Tarihinde Sona Eren Yıla Ait Konsolide Finansal Tablolara İlişkin Açıklayıcı Notlar

(Tutarlar aksi belirtilmedikçe bin Türk Lirası ("TL") cinsinden ifade edilmiştir.)

Kurumlar Vergisi

Grup, Türkiye'de geçerli olan kurumlar vergisine tabidir. Şirket'in cari dönem faaliyet sonuçlarına ilişkin tahmini vergi yükümlülükleri için ekli finansal tablolarda gerekli karşılıklar ayrılmıştır.

Türkiye'de kurumlar vergisi oranı %20'dir. Ancak Kurumlar Vergisi Kanunu'na eklenen Geçici 10'ncu madde uyarınca %20'lik kurumlar vergisi oranı, kurumların 2018, 2019 ve 2020 yılı vergilendirme dönemlerine (özel hesap dönemi tayin edilen kurumlar için ilgili yıl içinde başlayan hesap dönemlerine) ait kurum kazançları için %22 olarak uygulanacaktır. Kurumlar vergisi oranı kurumların ticari kazancına vergi yasaları gereğince indirimi kabul edilmeyen giderlerin ilave edilmesi, vergi yasalarında yer alan istisna ve indirimlerin indirilmesi sonucu bulunacak safi kurum kazancına uygulanır. Zararlar gelecek yıllarda oluşacak vergilendirilebilir kârdan düşülmek üzere, maksimum 5 yıl taşınabilir. Ancak oluşan zararlar geriye dönük olarak önceki yıllarda oluşan kârlardan düşülemez.

Türkiye'de ödenecek vergiler konusunda vergi otoritesi ile mutabakat sağlamak gibi bir uygulama bulunmamaktadır. Kurumlar vergisi beyannamesi, hesap döneminin kapandığı ayı izleyen dördüncü ayın 25'inci günü akşamına kadar verilir ve ayın sonuna kadar ödenir.

Şirketler üçer aylık mali kârları üzerinden %20 oranında (2018, 2019 ve 2020 yılı vergilendirme dönemleri için %22) geçici vergi hesaplar ve o dönemi izleyen ikinci ayın 17 nci gününe kadar beyan edip öderler. Yıl içinde ödenen geçici vergi o yıla ait olup izleyen yıl verilecek kurumlar vergisi beyannamesi üzerinden hesaplanacak kurumlar vergisinden mahsup edilir. Mahsuba rağmen ödenmiş geçici vergi tutarı kalmış ise bu tutar nakden iade alınabileceği gibi mahsup edilebilir.

Gelir Vergisi Stopajı

Türkiye'deki bir işyeri ya da daimi temsilcisi aracılığı ile gelir elde eden dar mükellef kurumlar ile Türkiye'de yerleşik kurumlara ödenen kâr paylarından (temettüler) stopaj yapılmaz. Bunların dışında kalan kişilere yapılan temettü ödemeleri %15 oranında stopaja tabidir. Kârın sermayeye ilavesi, kâr dağıtımı sayılmaz.

Ertelenmiş Vergi Varlık ve Yükümlülükleri

Şirket, ertelenen vergi varlıklarını ve yükümlülüklerini, bilanço kalemlerinin TMS uyarınca düzenlenmiş ve yasal finansal tabloları arasındaki farklı değerlendirilmeleri sonucunda ortaya çıkan geçici farkların etkilerini dikkate alarak hesaplamaktadır. Söz konusu geçici farklar genellikle gelir ve giderlerin, TMS ve Vergi Kanunlarına göre değişik raporlama dönemlerinde muhasebeleştirilmesinden kaynaklanmaktadır.

Ertelenmiş vergi varlık ve yükümlülüklerinin hesaplanmasında kullanılan vergi oranı %20'dir (2019: %20 ve %22).

Aksa Akrilik Kimya Sanayii A.Ş.

31 Aralık 2020 Tarihinde Sona Eren Yıla Ait Konsolide Finansal Tablolara İlişkin Açıklayıcı Notlar

(Tutarlar aksi belirtilmedikçe bin Türk Lirası ("TL") cinsinden ifade edilmiştir.)

31 Aralık 2020 ve 2019 tarihleri itibarıyla toplam geçici farklar ve yasalaşmış vergi oranları kullanılarak hesaplanan ertelenmiş vergi varlıkları ve yükümlülükleri aşağıdaki gibidir:

	Vergilendirilebilir geçici farklar		Ertelenmiş vergi varlığı/yükümlülüğü	
	31 Aralık 2020	31 Aralık 2019	31 Aralık 2020	31 Aralık 2019
Maddi ve maddi olmayan duran varlıklar	(198.686)	(168.890)	(39.737)	(33.393)
Kullanım hakkı varlıkları	(36.241)	(14.804)	(7.248)	(3.013)
Stoklar	(34.500)	(34.864)	(6.900)	(7.670)
Ticari borçlar	(2.827)	(2.657)	(565)	(585)
Türev araçlar	-	(646)	-	(142)
Ertelenmiş vergi yükümlülükleri			**(54.450)**	**(44.803)**
Ticari alacaklar	82.806	21.756	16.561	4.786
Türev araçlar	66.067	-	13.213	-
Ertelenmiş gelir	46.669	46.877	9.334	10.313
Kiralama işlemlerinden borçlar	41.983	15.585	8.397	3.429
Çalışanlara sağlanan faydalar	41.568	31.883	8.314	6.433
Diğer kısa vadeli yükümlülükler	4.475	7.249	895	1.595
Ertelenmiş vergi varlıkları			**56.714**	**26.556**
Ertelenmiş vergi varlığı / (yükümlülüğü), net			**2.264**	**(18.247)**

Aksa Akrilik Kimya Sanayii A.Ş.

31 Aralık 2020 Tarihinde Sona Eren Yıla Ait Konsolide Finansal Tablolara İlişkin Açıklayıcı Notlar

(Tutarlar aksi belirtilmedikçe bin Türk Lirası ("TL") cinsinden ifade edilmiştir.)

31 Aralık 2020 ve 2019 tarihlerinde sona eren yıllara ait vergi varlığının / (yükümlülüğünün) hareketleri aşağıdaki gibidir:

	2020	2019
1 Ocak	(18.247)	(16.658)
Cari dönem ertelenmiş vergi geliri / (gideri)	21.277	(8.501)
Özkaynaklarla ilişkilendirilen	333	6.781
Yabancı para çevrim farkları	(1.099)	131
31 Aralık	**2.264**	**(18.247)**

	31 Aralık 2020	31 Aralık 2019
Hesaplanan kurumlar vergisi	73.999	61.369
KDV alacaklarından ve peşin ödenen vergilerden mahsup edilen tutar	(52.769)	(55.171)
Dönem kârı vergi yükümlülüğü	**21.230**	**6.198**

31 Aralık 2020 ve 2019 tarihlerinde sona eren yıllara ait konsolide gelir tablolarında yer alan vergi giderinin mutabakatı aşağıdaki gibidir:

	31 Aralık 2020	31 Aralık 2019
Konsolide finansal tablolarda yer alan vergi öncesi kâr	492.675	347.552
Grup'un beklenen vergi gideri (%22)	**108.389**	**76.461**
Özkaynak konsolidasyon yöntemi uygulama etkisi	(7.508)	18.986
Yatırım teşvikleri	(256.735)	(46.775)
İndirim ve istisnalar	(16.586)	(8.405)
İlaveler	21.182	8.981
Vergi etkisi (%22)	(57.122)	(5.987)
Vergi oranı etkisi (%20)	1.455	(604)
Grup'un cari dönem vergi gideri	**52.722**	**69.870**

Aksa Akrilik Kimya Sanayii A.Ş.

31 Aralık 2020 Tarihinde Sona Eren Yıla Ait Konsolide Finansal Tablolara İlişkin Açıklayıcı Notlar

(Tutarlar aksi belirtilmedikçe bin Türk Lirası ("TL") cinsinden ifade edilmiştir.)

NOT 27 - PAY BAŞINA KAZANÇ

Konsolide gelir tablosunda belirtilen pay başına kazanç, net dönem kârının ilgili dönem içinde çıkarılmış hisse senetlerinin ağırlıklı ortalama adedine bölünmesi ile tespit edilir, 31 Aralık tarihlerinde sona eren yıllar itibarıyla pay başına kazanç hesaplaması aşağıdaki gibidir:

	31 Aralık 2020	31 Aralık 2019
Ana ortaklığa ait net dönem kârı(*) (A)	439.953.140	277.681.617
Çıkarılmış adi hisse senetlerinin ağırlıklı ortalama adedi (B)(**)	32.259.389.400	32.375.000.000
1 adet pay başına kazanç (Kr) (A/B)	1,36	0,86

(*) Tutarlar TL cinsinden ifade edilmiştir.

(**) Söz konusu hisse adedi, Şirket'in kendi sahipliğinde olan hisseler düşülerek hesaplanmıştır.

NOT 28 - İLİŞKİLİ TARAF AÇIKLAMALARI

a) Kısa Vadeli Ticari Alacaklar:

31 Aralık 2020 ve 2019 tarihleri itibarıyla ilişkili taraflardan ticari alacaklar aşağıdaki gibidir:

	31 Aralık 2020	31 Aralık 2019
Ak-Pa Tekstil İhracat Pazarlama A.Ş. ("Ak-Pa")(*)(1)	369.262	212.492
DowAksa İleri Kompozit Malzemeler San. Ltd. Şti. ("DowAksa")(2)	20.840	29.460
Akkim Kimya San. ve Tic. A.Ş. ("Akkim")(1)	11.648	10.091
Sakarya Elektrik Perakende Satış A.Ş. ("Sepaş")(1)	2.103	2.118
Akenerji Elektrik Enerjisi İthalat İhracat ve Toptan Tic. A.Ş. ("Akenerji")(1)	1.579	-
Diğer	555	1.115
Eksi: Vadeli satışlardan kaynaklanan tahakkuk etmemiş finansman geliri	(1.407)	(1.230)
Toplam	404.580	254.046

(*) Yurt dışı satışları Grup'un dış ticaret şirketi Ak-Pa aracılığı ile gerçekleştirilmekte olup, bakiye bu işlemlerden doğan ticari alacaklardan oluşmaktadır.

Aksa Akrilik Kimya Sanayii A.Ş.

31 Aralık 2020 Tarihinde Sona Eren Yıla Ait Konsolide Finansal Tablolara İlişkin Açıklayıcı Notlar

(Tutarlar aksi belirtilmedikçe bin Türk Lirası ("TL") cinsinden ifade edilmiştir.)

31 Aralık 2020 ve 2019 tarihleri itibarıyla yabancı para cinsinden ticari alacaklar ortalama üç (3) ay vadeye sahiptir ve ABD Doları bazında yıllık ortalama %2,4 (31 Aralık 2019: %3,7) faiz oranı kullanılarak iskonto edilmiştir.

b) Kısa Vadeli Ticari Borçlar:

31 Aralık 2020 ve 2019 tarihleri itibarıyla ilişkili taraflara kısa vadeli ticari borçlar aşağıdaki gibidir:

	31 Aralık 2020	31 Aralık 2019
Akkim[(1)]	26.752	15.654
Ak-Pa[(1)]	17.941	15.824
Yalova Kompozit ve Kimya İhtisas Organize Sanayi Bölgesi ("Yalkim OSB")[(4)]	5.047	2.744
Akgirişim Müt. Müş. Çevre Tek. San. Tic. A.Ş. ("Akgirişim")[(4)]	2.947	848
Aktek Bilgi İşlem Tekn. San. ve Tic. A.Ş.[(1)]	2.011	1.292
Dinkal Sigorta Acenteliği A.Ş.[(**)(1)]	1.698	1.785
Diğer	285	233
Toplam	**56.681**	**38.380**

[(**)] Dinkal Sigorta Acenteliği A.Ş. aracılığı ile sigorta şirketlerine yapılacak ödemelerdir.

31 Aralık 2020 ve 2019 tarihleri itibarıyla ticari alacaklar ortalama bir (1) ay vadeye sahiptir.

c) Diğer Alacaklar:

31 Aralık 2020 ve 2019 tarihleri itibarıyla ilişkili taraflardan diğer alacaklar aşağıdaki gibidir:

	31 Aralık 2020	31 Aralık 2019
DowAksa[(2)] - Finansal kiralama sözleşmesinden doğan alacaklar	-	13.843
Kısa vadeli diğer alacaklar	**-**	**13.843**

Aksa Akrilik Kimya Sanayii A.Ş.

31 Aralık 2020 Tarihinde Sona Eren Yıla Ait Konsolide Finansal Tablolara İlişkin Açıklayıcı Notlar

(Tutarlar aksi belirtilmedikçe bin Türk Lirası ("TL") cinsinden ifade edilmiştir.)

d) Verilen avanslar:

31 Aralık 2020 ve 2019 tarihleri itibarıyla ilişkili taraflara verilen avanslar aşağıdaki gibidir:

	31 Aralık 2020	31 Aralık 2019
Yalkim OSB[4]	2.419	1.291
Akgirişim[4]	721	1.836
Toplam	**3.140**	**3.127**

Yalova tesislerinde yapılan çeşitli yatırım projelerine ait avans ödemelerinden oluşmaktadır.

[1] Akkök Holding bağlı ortaklığı
[2] Şirket'in iş ortaklığının bağlı ortaklığı
[3] Şirket'in hissedarı
[4] Diğer ilişkili taraflar

e) Satışlar:

31 Aralık 2020 ve 2019 tarihlerinde sona eren yıllar itibarıyla ilişkili taraflara yapılan satışlar aşağıdaki gibidir:

	31 Aralık 2020	31 Aralık 2019
Ak-Pa[*] [1]	1.406.482	1.611.178
Akkim[1]	110.369	95.315
DowAksa[2]	80.272	70.256
Sakarya Elektrik Perakende Satış A.Ş. ("Sepaş")[1]	19.903	18.815
Akenerji[1]	17.015	4.020
Diğer	5.898	7.953
Toplam	**1.639.939**	**1.807.537**

[*] Ak-Pa'ya yapılan satışlar ilişkili olmayan üçüncü kişiler için yapılan ihraç kayıtlı satışlardan oluşmaktadır.

İlişkili taraflara yapılan satışlar ana olarak elektrik ve buhar enerjisi, yardımcı malzeme satışı ve kira gelirlerinden oluşmaktadır.

Aksa Akrilik Kimya Sanayii A.Ş.

31 Aralık 2020 Tarihinde Sona Eren Yıla Ait Konsolide Finansal Tablolara İlişkin Açıklayıcı Notlar

(Tutarlar aksi belirtilmedikçe bin Türk Lirası ("TL") cinsinden ifade edilmiştir.)

f) Mal ve Hizmet Alımları:

31 Aralık 2020 ve 2019 tarihlerinde sona eren yıllar itibarıyla ilişkili taraflardan yapılan önemli mal ve hizmet alımları aşağıdaki gibidir:

	31 Aralık 2020	31 Aralık 2019
Akkim[1]	143.567	101.267
Yalkim OSB[4]	39.169	25.685
Akgirişim[4]	33.062	23.798
Ak-Pa[1]	22.085	25.871
Dinkal Sigorta Acenteliği A.Ş.[*] [1]	17.718	16.590
Aktek Bilgi İşlem Tekn. San. ve Tic. A.Ş.[1]	16.366	10.731
Akenerji[1]	3.357	6.909
Akkök Holding[3]	971	794
Diğer	1.119	1.319
Toplam	**277.414**	**212.964**

[*] Dinkal Sigorta Acenteliği A.Ş. aracılığı ile çeşitli sigorta şirketlerinden yapılan sigorta işlemlerinden oluşmaktadır.

İlişkili taraflardan yapılan alımlar; kimyevi madde, sigortacılık, müteahhitlik, danışmanlık, komisyon, kira, OSB gider payı ve çeşitli hizmet alımlarından oluşmaktadır.

[1] Akkök Holding bağlı ortaklığı
[2] Şirket'in iş ortaklığının bağlı ortaklığı
[3] Şirket'in hissedarı
[4] Diğer ilişkili taraflar

g) Faiz Gelirleri:

	31 Aralık 2020	31 Aralık 2019
Akiş[1]	3.216	1.158
Toplam	**3.216**	**1.158**

Grup, bilanço tarihi itibarıyla Akiş'in ihraç etmiş olduğu değişken faizli kupon ödemeli özel sektör tahvili satın almış olup faiz geliri elde edilmiştir.

[1] Akkök Holding bağlı ortaklığı
[2] Şirket'in iş ortaklığının bağlı ortaklığı
[3] Şirket'in hissedarı
[4] Diğer ilişkili taraflar

Aksa Akrilik Kimya Sanayii A.Ş.

31 Aralık 2020 Tarihinde Sona Eren Yıla Ait Konsolide Finansal Tablolara İlişkin Açıklayıcı Notlar

(Tutarlar aksi belirtilmedikçe bin Türk Lirası ("TL") cinsinden ifade edilmiştir.)

h) Üst düzey yöneticilere sağlanan faydalar:

Şirket üst düzey kadrosunu, yürütme kurulu ve yönetim kurulu üyeleri olarak belirlemiştir,
31 Aralık 2020 ve 2019 tarihlerinde sona eren dönemler itibarıyla üst düzey yöneticilere sağlanan faydalar aşağıdaki gibidir:

	31 Aralık 2020	31 Aralık 2019
Maaşlar ve çalışanlara sağlanan diğer kısa vadeli haklar	10.331	9.609
Kıdem tazminatı karşılık gideri	134	156
Toplam	10.465	9.765

31 Aralık 2020 ve 2019 tarihlerinde sona eren dönemler itibarıyla yönetim kuruluna sağlanan faydalar aşağıdaki gibidir:

	31 Aralık 2020	31 Aralık 2019
Maaşlar ve çalışanlara sağlanan diğer kısa vadeli haklar	1.218	1.591
Kıdem tazminatı karşılık gideri	-	-
Toplam	1.218	1.591

NOT 29 - FİNANSAL ARAÇLARDAN KAYNAKLANAN RİSKLERİN NİTELİĞİ VE DÜZEYİ

Risk yönetimi amaçları ve prensipleri

Grup'un en önemli finansal araçları, nakit ve nakit benzerleri, ticari alacaklar ve finansal borçlardır. Bu finansal araçların en önemli amacı Grup operasyonları için finansman kaynağı sağlamaktır. Grup ayrıca doğrudan faaliyetlerinden oluşan ticari borçlar ve ticari alacaklar gibi çeşitli finansal araçlara da sahiptir. Grup'un finansal araçlarından kaynaklanan en önemli riskleri, likidite riski, kur riski ve kredi riskidir. Grup yönetimi aşağıda özetlenen risklerin her birini incelemekte ve aşağıda belirtilen politikaları geliştirmektedir.

Aksa Akrilik Kimya Sanayii A.Ş.

31 Aralık 2020 Tarihinde Sona Eren Yıla Ait Konsolide Finansal Tablolara İlişkin Açıklayıcı Notlar

(Tutarlar aksi belirtilmedikçe bin Türk Lirası ("TL") cinsinden ifade edilmiştir.)

Kredi riski

Kredi riski, karşılıklı ilişki içinde olan taraflardan birinin bir finansal araca ilişkin olarak yükümlülüğünü yerine getirememesi sonucu diğer tarafın finansal açıdan zarara uğraması riskidir. Grup, kredi riskini belli taraflarla yapılan işlemleri sınırlandırarak ve ilişkide bulunduğu tarafların güvenilirliğini sürekli değerlendirerek yönetmeye çalışmaktadır. Grup prosedürleri uyarınca kredili çalışmak isteyen tüm müşteriler kredi inceleme aşamalarından geçirilmekte ve gerekli teminatlar alınmaktadır. Alınan teminatlar ağırlıklı olarak ipotek, bankalar tarafından sağlanan doğrudan borçlandırma sistemi, teminat mektupları ve teminat çek ve senetlerinden ve ayrıca alacak sigortası aracılığıyla teminatlandırılmaktadır. Grup düzenli olarak ipoteklerin teminat değerlerinin değerlendirmesini yapmaktadır. Ayrıca alacaklar sürekli incelenerek Grup'un şüpheli kredi/alacak riski minimize edilmektedir. Ticari alacaklar, Grup yönetimince geçmiş tecrübeler ve cari ekonomik durum göz önüne alınarak değerlendirilmekte ve gerekli durumlarda şüpheli alacak karşılığı ayrıldıktan sonra bilançoda net olarak gösterilmektedir (Not 8).

Ticari alacaklar için yaşlandırma analizi

Şirket'in alacakları üzerinde 96.259 TL (31 Aralık 2019: 46.663 TL) şüpheli alacak karşılığı bulunmakta olup, vadesi geçen ancak karşılık ayrılmamış olan alacakların yaşlandırması aşağıdaki gibidir:

Ticari alacaklar	31 Aralık 2020	31 Aralık 2019
Vadesi üzerinden 1-30 gün geçmiş	68.728	35.874
Vadesi üzerinden 1-3 ay geçmiş	2.019	21.619
Vadesi üzerinden 3-12 ay geçmiş	26.369	76.053
Vadesi üzerinden 12 aydan fazla geçmiş	88.333	59.798
Toplam (*)	185.449	193.344
Teminat ile güvence altına alınmış kısmı	152.656	162.362

(*) Söz konusu tutarın 59.205 TL'si rapor tarihi itibarıyla tahsil edilmiştir (31 Aralık 2019: 41.626 TL).

Aksa Akrilik Kimya Sanayii A.Ş.

31 Aralık 2020 Tarihinde Sona Eren Yıla Ait Konsolide Finansal Tablolara İlişkin Açıklayıcı Notlar

(Tutarlar aksi belirtilmedikçe bin Türk Lirası ("TL") cinsinden ifade edilmiştir.)

Grup'un 31 Aralık 2020 tarihi itibarıyla finansal araç türleri itibarıyla maruz kaldığı kredi riskleri aşağıda belirtilmiştir:

	Ticari alacaklar		Diğer alacaklar		Finansal varlıklar		Bankalardaki mevduat
31 Aralık 2020	İlişkili taraf	Diğer	İlişkili taraf	Diğer	İlişkili taraf	Diğer	Diğer
Raporlama tarihi itibarıyla maruz kalınan azami kredi riski	404.580	527.065	-	716	20.243	17.018	906.116
- Azami riskin teminat ile güvence altına alınmış kısmı (*)	363.057	422.366	-	-	-	-	-
Vadesi geçmemiş/değer düşüklüğüne uğramamış finansal varlıkların net defter değeri	371.054	374.444	-	716	20.243	17.018	906.116
Vadesi geçmiş ancak değer düşüklüğüne uğramamış varlıkların net defter değeri	33.526	151.923	-	-	-	-	-
- Teminat ile güvence altına alınmış kısmı	23.072	129.584	-	-	-	-	-
Değer düşüklüğüne uğrayan varlıkların net defter değerleri	-	698	-	-	-	-	-
- Vadesi geçmiş (brüt defter değeri)	-	96.957	-	-	-	-	-
- Değer düşüklüğü (-)(Not 8)	-	(96.259)	-	-	-	-	-
- Teminat ile güvence altına alınmış kısmı	-	(698)	-	-	-	-	-
Finansal durum tablosu dışı kredi riski içeren unsurlar	-	-	-	-	-	-	-

(*) İlişkili taraflardan alınan teminatlar Ak-Pa'nın yurt dışı müşterilerinden olan alacakları ile ilgilidir.

Aksa Akrilik Kimya Sanayii A.Ş.

31 Aralık 2020 Tarihinde Sona Eren Yıla Ait Konsolide Finansal Tablolara İlişkin Açıklayıcı Notlar

(Tutarlar aksi belirtilmedikçe bin Türk Lirası ("TL") cinsinden ifade edilmiştir.)

Grup'un 31 Aralık 2019 tarihi itibarıyla finansal araç türleri itibarıyla maruz kaldığı kredi riskleri aşağıda belirtilmiştir:

	Ticari alacaklar		Diğer alacaklar		Finansal varlıklar	Bankalardaki mevduat
31 Aralık 2019	İlişkili taraf	Diğer	İlişkili taraf	Diğer	İlişkili taraf	Diğer
Raporlama tarihi itibarıyla maruz kalınan azami kredi riski	254.046	597.091	13.843	2.211	20.173	634.946
- Azami riskin teminat ile güvence altına alınmış kısmı (*)	191.605	489.228	-	-	-	-
Vadesi geçmemiş / değer düşüklüğüne uğramamış finansal varlıkların net defter değeri	220.527	436.568	13.843	2.211	20.173	634.946
Vadesi geçmiş ancak değer düşüklüğüne uğramamış varlıkların net defter değeri	33.519	159.825	-	-	-	-
- Teminat ile güvence altına alınmış kısmı	12.383	149.979	-	-	-	-
Değer düşüklüğüne uğrayan varlıkların net defter değerleri	-	698	-	-	-	-
- Vadesi geçmiş (brüt defter değeri)	-	47.361	-	-	-	-
- Değer düşüklüğü (-) (Not 7)	-	(46.663)	-	-	-	-
- Teminat ile güvence altına alınmış kısmı	-	(698)	-	-	-	-
Finansal durum tablosu dışı kredi riski içeren unsurlar	-	-	-	-	-	-

(*) İlişkili taraflardan alınan teminatlar Ak-Pa'nın yurt dışı müşterilerinden olan alacakları ile ilgilidir.

Aksa Akrilik Kimya Sanayii A.Ş.

31 Aralık 2020 Tarihinde Sona Eren Yıla Ait Konsolide Finansal Tablolara İlişkin Açıklayıcı Notlar

(Tutarlar aksi belirtilmedikçe bin Türk Lirası ("TL") cinsinden ifade edilmiştir.)

Kur riski

Grup, döviz cinsinden borçlu veya alacaklı bulunulan meblağların Türk Lirası'na çevrilmesinden dolayı kur değişiklerinden doğan döviz kuru riskine maruz kalmaktadır. Söz konusu döviz kuru riski, döviz pozisyonunun analiz edilmesi ile takip edilmektedir. Yabancı para cinsinden gösterilen varlıklar ve yükümlülükler Grup'un kur riskine maruz kalmasına neden olmaktadır.

Grup'un Türk Lirası cinsinden ifade edilmiş döviz pozisyonu tablosu aşağıdaki gibidir:

	31 Aralık 2020		31 Aralık 2019	
	TL karşılığı	ABD Dolar karşılığı(*)	TL karşılığı	ABD Dolar karşılığı(*)
Varlıklar	1.693.003	230.639	1.205.343	202.913
Yükümlülükler	2.109.252	287.344	2.353.169	396.143
Net bilanço pozisyonu	(416.249)	(56.705)	(1.147.826)	(193.230)
Finansal durum tablosu dışı döviz cinsinden türev araçların net varlık / (yükümlülük) pozisyonu	(287.155)	(39.119)	-	-
Net Yabancı Para Varlık / (Yükümlülük) Pozisyonu	(703.404)	(95.824)	(1.147.826)	(193.230)
Doğal hedge kapsamında değerlendirilenstoklar(**)	590.061	80.384	636.726	107.189
Nakit akış riskinden korunma muhasebesinekonu tutar(***)	757.879	103.246	368.528	62.040
Hedge sonrası net yabancı para pozisyonu	644.536	87.806	(142.572)	(24.001)

(*) ABD Dolar karşılığı tutarlar TL karşılığı pozisyonların bilanço tarihleri itibarıyla ABD doları kuruna bölünmesi ile bulunmuş olup aksi belirtilmediği takdirde bin ABD Doları'nı ifade etmektedir.

(**) Grup, net yabancı para finansal yükümlülüklerden ve ticari borçlardan ötürü ortaya çıkan kur riskini, ürün satış fiyatlarına döviz kuru değişimlerini yansıtmak suretiyle sınırlandırmaktadır. İlgili tarih itibarıyla Grup'un sahip olduğu toplam hammadde, yarı mamül ve mamül stoklarından oluşmaktadır.

(***) 31 Aralık 2020 tarihi itibarıyla riskten korunma aracı olarak tanımlanan 67.101 bin ABD Doları ve 29.455 bin Avro (2019: 37.308 bin ABD Doları ve 22.090 bin Avro) tutarlarındaki kredilerin anapara tutarı ve riskten korunan kalem olan satışların tutarları eşleştirilmiştir. Grup, bu kapsamda gerçekleştirdiği etkinlik testi sonucunda söz konusu işlemin etkin olduğunu belirlemiştir. Dönem itibarıyla "Diğer Kapsamlı Gelirler" altında muhasebeleştirilen toplam vergi öncesi tutar 3.445 TL'dir (2019: (23.569) TL). Etkin olmayan kısım satışlar ile kredi ödemelerinin aynı tarihlerde gerçekleşmediği durumlarda ortaya çıkmaktadır ve raporlama dönemi itibarıyla etkin olmayan kısım önemsiz tutardadır.

Aksa Akrilik Kimya Sanayii A.Ş.

31 Aralık 2020 Tarihinde Sona Eren Yıla Ait Konsolide Finansal Tablolara İlişkin Açıklayıcı Notlar

(Tutarlar aksi belirtilmedikçe bin Türk Lirası ("TL") cinsinden ifade edilmiştir.)

31 Aralık 2020 ve 2019 tarihleri itibarıyla döviz pozisyonu tablosu aşağıdaki gibidir:

	31 Aralık 2020			
	TL karşılığı	ABD Doları	Avro	Diğer
1. Ticari Alacaklar	773.082	86.495	11.757	32.261
2a. Parasal Finansal Varlıklar (Kasa, Banka hesapları dahil)	818.284	72.910	30.858	5.122
2b. Parasal Olmayan Finansal Varlıklar	-	-	-	-
3. Diğer	-	-	-	-
4. Dönen Varlıklar (1+2+3)	**1.591.366**	**159.405**	**42.615**	**37.383**
5. Ticari Alacaklar	101.637	13.846	-	-
6a. Parasal Finansal Varlıklar	-	-	-	-
6b. Parasal Olmayan Finansal Varlıklar	-	-	-	-
7. Diğer	-	-	-	-
8. Duran Varlıklar (5+6+7)	**101.637**	**13.846**	**-**	**-**
9. Toplam Varlıklar (4+8)	**1.693.003**	**173.251**	**42.615**	**37.383**
10. Ticari Borçlar	717.585	93.701	3.297	73
11. Finansal Yükümlülükler	202.685	18.784	7.194	-
12a. Parasal Olan Diğer Yükümlülükler	-	-	-	-
12b. Parasal Olmayan Diğer Yükümlülükler	-	-	-	-
13. Kısa Vadeli Yükümlükler (10+11+12)	**920.270**	**112.485**	**10.491**	**73**
14. Ticari Borçlar	-	-	-	-
15. Finansal Yükümlülükler	1.170.966	128.447	25.322	-
16 a. Parasal Olan Diğer Yükümlülükler	18.016	-	2.000	-
16 b. Parasal Olmayan Diğer Yükümlülükler	-	-	-	-
17. Uzun Vadeli Yükümlülükler (14+15+16)	**1.188.982**	**128.447**	**27.322**	**-**
18. Toplam Yükümlülükler (13+17)	**2.109.252**	**240.932**	**37.813**	**73**
19.Finansal durum tablosu Dışı Döviz Cinsinden Türev Araçların Net Varlık / (Yükümlülük) Pozisyonu (19a-19b)	**(287.155)**	**(20.582)**	**(15.106)**	**-**
19a. Aktif Karakterli Finansal durum tablosu Dışı Döviz Cinsinden Türev Ürünlerin Tutarı	22.022	3.000	-	-
19b. Pasif Karakterli Finansal durum tablosu Dışı Döviz Cinsinden Türev Ürünlerin Tutarı	309.177	23.582	15.106	-
20. Net Yabancı Para Varlık / (Yükümlülük) Pozisyonu (9-18+19)	**(703.404)**	**(88.263)**	**(10.304)**	**37.310**
21. Parasal Kalemler Net Yabancı Para Varlık / (Yükümlülük) Pozisyonu (=1+2a+5+6a-10-11-12a-14-15-16a)	**(416.249)**	**(67.681)**	**4.802**	**37.310**
22. Döviz Hedge'i İçin Kullanılan Finansal Araçların Toplam Gerçeğe Uygun Değeri	(2.222)	(303)	-	-
23. Döviz Varlıkların Hedge Edilen Kısmının Tutarı	590.061	80.384	-	-
24. Döviz Yükümlülüklerin Hedge Edilen Kısmının Tutarı	757.879	67.101	29.455	-

Grup'un 31 Aralık 2020 tarihi itibarıyla doğal hedge sonrası 644.536 TL net yabancı para fazlası (31 Aralık 2019: 142.572 TL net yabancı para açığı) bulunmaktadır (sayfa 178).

Aksa Akrilik Kimya Sanayii A.Ş.

31 Aralık 2020 Tarihinde Sona Eren Yıla Ait Konsolide Finansal Tablolara İlişkin Açıklayıcı Notlar

(Tutarlar aksi belirtilmedikçe bin Türk Lirası ("TL") cinsinden ifade edilmiştir.)

	31 Aralık 2019			
	TL karşılığı	ABD Doları	Avro	Diğer
1. Ticari Alacaklar	568.309	82.315	8.894	20.192
2a. Parasal Finansal Varlıklar (Kasa, Banka hesapları dahil)	493.186	45.908	32.700	3.009
2b. Parasal Olmayan Finansal Varlıklar	-	-	-	-
3. Diğer	13.843	2.330	-	-
4. Dönen Varlıklar (1+2+3)	**1.075.338**	**130.553**	**41.594**	**23.201**
5. Ticari Alacaklar	130.005	21.886	-	-
6a. Parasal Finansal Varlıklar	-	-	-	-
6b. Parasal Olmayan Finansal Varlıklar	-	-	-	-
7. Diğer	-	-	-	-
8. Duran Varlıklar (5+6+7)	**130.005**	**21.886**	**-**	**-**
9. Toplam Varlıklar (4+8)	**1.205.343**	**152.439**	**41.594**	**23.201**
10. Ticari Borçlar	872.610	140.451	5.684	501
11. Finansal Yükümlülükler	961.346	143.897	16.023	-
12a. Parasal Olan Diğer Yükümlülükler	-	-	-	-
12b. Parasal Olmayan Diğer Yükümlülükler	-	-	-	-
13. Kısa Vadeli Yükümlükler (10+11+12)	1.833.956	284.348	21.707	501
14. Ticari Borçlar	-	-	-	-
15. Finansal Yükümlülükler	505.912	52.101	29.535	-
16 a. Parasal Olan Diğer Yükümlülükler	13.301	-	2.000	-
16 b. Parasal Olmayan Diğer Yükümlülükler	-	-	-	-
17. Uzun Vadeli Yükümlülükler (14+15+16)	**519.213**	**52.101**	**31.535**	**-**
18. Toplam Yükümlülükler (13+17)	**2.353.169**	**336.449**	**53.242**	**501**
19.Finansal durum tablosu Dışı Döviz Cinsinden Türev Araçların Net Varlık / (Yükümlülük) Pozisyonu (19a-19b)	**-**	**-**	**-**	**-**
19a. Aktif Karakterli Finansal durum tablosu Dışı Döviz Cinsinden Türev Ürünlerin Tutarı	-	-	-	-
19b. Pasif Karakterli Finansal durum tablosu Dışı Döviz Cinsinden Türev Ürünlerin Tutarı	-	-	-	-
20. Net Yabancı Para Varlık / (Yükümlülük) Pozisyonu (9-18+19)	**(1.147.826)**	**(184.010)**	**(11.648)**	**22.700**
21. Parasal Kalemler Net Yabancı Para Varlık / (Yükümlülük) Pozisyonu (=1+2a+5+6a-10-11-12a-14-15-16a)	**(1.161.669)**	**(186.340)**	**(11.648)**	**22.700**
22. Döviz Hedge'i İçin Kullanılan Finansal Araçların Toplam Gerçeğe Uygun Değeri	-	-	-	-
23. Döviz Varlıkların Hedge Edilen Kısmının Tutarı	636.726	107.189	-	-
24. Döviz Yükümlülüklerin Hedge Edilen Kısmının Tutarı	368.528	37.308	22.090	-

Aksa Akrilik Kimya Sanayii A.Ş.

31 Aralık 2020 Tarihinde Sona Eren Yıla Ait Konsolide Finansal Tablolara İlişkin Açıklayıcı Notlar

(Tutarlar aksi belirtilmedikçe bin Türk Lirası ("TL") cinsinden ifade edilmiştir.)

Aşağıdaki tabloda 31 Aralık 2020 ve 31 Aralık 2019 tarihleri itibarıyla Grup'un bilançosundaki net döviz pozisyonunun döviz kurlarındaki değişimlerle ulaşacağı durumlar özetlenmiştir:

31 Aralık 2020		Kâr / Zarar	Özkaynaklar	
	Yabancı paranın değer kazanması	Yabancı paranın değer kaybetmesi	Yabancı paranın değer kazanması	Yabancı paranın değer kaybetmesi
ABD Doları'nın TL karşısında %10 değişmesi halinde				
ABD Doları net varlık / (yükümlülüğü)	(49.681)	49.681	38.853	(38.853)
ABD Doları riskten korunan kısım	34.147	(34.147)	49.256	(49.256)
ABD Doları net etki	**(15.534)**	**15.534**	**88.109**	**(88.109)**
Avro'nun TL karşısında %10 değişmesi halinde				
Avro net varlık / (yükümlülüğü)	4.326	(4.326)	-	-
Avro riskten korunan kısım	12.925	(12.925)	26.532	(26.532)
Avro net etki	**17.251**	**(17.251)**	**26.532**	**(26.532)**

31 Aralık 2019	Kâr / Zarar	Özkaynaklar		
	Yabancı paranın değer kazanması	Yabancı paranın değer kaybetmesi	Yabancı paranın değer kazanması	Yabancı paranın değer kaybetmesi
ABD Doları'nın TL karşısında %10 değişmesi halinde				
ABD Doları net varlık / (yükümlülüğü)	(109.306)	109.306	30.285	(30.285)
ABD Doları riskten korunan kısım	22.162	(22.162)	(22.162)	22.162
ABD Doları net etki	**(87.144)**	**87.144**	**8.123**	**(8.123)**
Avro'nun TL karşısında %10 değişmesi halinde				
Avro net varlık / (yükümlülüğü)	(7.747)	7.747	-	-
Avro riskten korunan kısım	14.691	(14.691)	(14.691)	14.691
Avro net etki	**6.944**	**(6.944)**	**(14.691)**	**14.691**

Aksa Akrilik Kimya Sanayii A.Ş.

31 Aralık 2020 Tarihinde Sona Eren Yıla Ait Konsolide Finansal Tablolara İlişkin Açıklayıcı Notlar

(Tutarlar aksi belirtilmedikçe bin Türk Lirası ("TL") cinsinden ifade edilmiştir.)

Faiz riski

Grup'un finansal yükümlülükleri, Grup'u kullanmış olduğu değişken faizli krediler nedeniyle faiz riskine maruz bırakmaktadır. Değişken faizli finansal yükümlülüklerin 31 Aralık 2020 tarihi itibarıyla mevcut bilanço pozisyonuna göre, faiz oranlarında %1'lik bir düşüş/yükseliş olması ve diğer tüm değişkenlerin sabit tutulması durumunda; vergi öncesi kâr 8 TL (31 Aralık 2019: 12), yapılmakta olan yatırımlar üzerinde aktifleşen finansman maliyeti 134 TL değerinde artacak/azalacaktır (31 Aralık 2019: 12 TL).

	31 Aralık 2020	31 Aralık 2019
Sabit faizli finansal araçlar		
Finansal varlıklar		
Nakit ve nakit benzerleri(*)	884.033	622.479
Finansal borçlar		
Kiralama işlemlerinden borçlar	41.983	15.585
ABD Doları krediler (değişken olup swap antlaşması nedeniyle)	1.080.749	851.134
TL krediler	527.616	121.946
Değişken faizli finansal araçlar		
Finansal varlıklar		
Vadeye kadar elde tutulacakfinansal yatırımlar (Not 5)	37.261	20.173
Finansal borçlar		
Avro krediler	265.811	301.455
ABD Doları krediler	-	313.135

(*) Nakit ve nakit benzerleri vadesi üç aydan kısa vadeli banka mevduatlarından oluşmaktadır.

Aksa Akrilik Kimya Sanayii A.Ş.

31 Aralık 2020 Tarihinde Sona Eren Yıla Ait Konsolide Finansal Tablolara İlişkin Açıklayıcı Notlar

(Tutarlar aksi belirtilmedikçe bin Türk Lirası ("TL") cinsinden ifade edilmiştir.)

Likidite riski

Likidite riski bir şirketin fonlama ihtiyaçlarını karşılayamama riskidir. Likidite riski güvenilir kredi kuruluşlarının vermiş olduğu kredilerin de desteğiyle nakit girişleri ve çıkışlarının dengelenmesiyle düşürülmektedir.

Finansal varlık ve yükümlülüklerin vadelerine göre kırılımı bilanço tarihinden vade tarihine kadar geçen süre dikkate alınarak gösterilmiştir. Belirli bir vadesi olmayan finansal varlık ve yükümlülükler bir yıldan uzun vadeli olarak sınıflandırılmıştır.

31 Aralık 2020:

Beklenen (veya sözleşme uyarınca vadeler)	Defter değeri	Sözleşme uyarınca nakit çıkışlar toplamı	3 aydan kısa	3-12 ay arası	1-5 yıl arası	5 yıl ve üzeri
Türev olmayan finansal yükümlülükler						
Finansal borçlar	1.858.114	1.919.036	347.601	391.718	1.114.077	65.640
Ticari borçlar	707.133	709.959	517.622	192.337	-	-
Kiralama işlemlerinden borçlar	41.983	147.468	2.970	8.288	35.845	100.365
İlişkili taraflara borçlar	56.681	56.681	54.431	2.250	-	-
	2.663.911	**2.833.144**	**922.624**	**594.593**	**1.149.922**	**166.005**

31 Aralık 2019

Beklenen (veya sözleşme uyarınca vadeler)	Defter değeri	Sözleşme uyarınca nakit çıkışlar toplamı	3 aydan kısa	3-12 ay arası	1-5 yıl arası	5 yıl ve üzeri
Türev olmayan finansal yükümlülükler						
Finansal borçlar	1.578.604	1.664.469	485.543	621.158	400.493	157.275
Ticari borçlar	877.748	880.405	688.068	192.337	-	-
Kiralama işlemlerinden borçlar	15.585	97.275	1.444	4.265	14.866	76.700
İlişkili taraflara borçlar	38.380	38.380	36.130	2.250	-	-
	2.510.317	**2.680.529**	**1.211.185**	**820.010**	**415.359**	**233.975**

Aksa Akrilik Kimya Sanayii A.Ş.

31 Aralık 2020 Tarihinde Sona Eren Yıla Ait Konsolide Finansal Tablolara İlişkin Açıklayıcı Notlar

(Tutarlar aksi belirtilmedikçe bin Türk Lirası ("TL") cinsinden ifade edilmiştir.)

İthalat ve ihracat bilgileri:

Grup'un 31 Aralık 2020 ve 2019 tarihlerinde sona eren yıllar itibarıyla ihracatın ve ithalatın para birimine göre TL cinsinden tutarları aşağıdaki gibidir:

İhracat	31 Aralık 2020	31 Aralık 2019
Avro	643.682	692.161
ABD Doları	768.454	551.463
Diğer	3.364	318.890
Toplam	1.415.500	1.562.514

İthalat	31 Aralık 2020	31 Aralık 2019
ABD Doları	1.541.037	1.859.624
Avro	178.147	385.273
Diğer	1.187	2.105
Toplam	1.720.371	2.247.002

Sermaye yönetimi politikası

Sermayeyi yönetirken Grup'un hedefleri, ortaklarına getiri ve fayda sağlamak ile sermaye maliyetini azaltmak amacıyla en uygun sermaye yapısıyla Grup'un faaliyetlerinin devamını sağlayabilmektir.

Sermaye yapısını korumak veya yeniden düzenlemek için Grup ortaklara ödenen temettü tutarını değiştirebilir, sermayeyi hissedarlara iade edebilir, yeni hisseler çıkarabilir.

Grup sermayeyi borç/sermaye oranını kullanarak izler. Bu oran net borcun toplam sermayeye bölünmesiyle bulunur. Net borç, nakit ve nakit benzeri değerlerin toplam borç tutarından (bilançoda gösterildiği gibi finansal borçları, ticari borçları ve ilişkili taraflara borçları içerir) düşülmesiyle hesaplanır. Toplam sermaye, bilançoda gösterildiği gibi özsermaye ile net borcun toplanmasıyla hesaplanır.

Aksa Akrilik Kimya Sanayii A.Ş.

31 Aralık 2020 Tarihinde Sona Eren Yıla Ait Konsolide Finansal Tablolara İlişkin Açıklayıcı Notlar

(Tutarlar aksi belirtilmedikçe bin Türk Lirası ("TL") cinsinden ifade edilmiştir.)

Grup'un borç/sermaye oranları aşağıdaki gibidir:

	31 Aralık 2020	31 Aralık 2019
Toplam parasal borçlar(*)	2.663.911	2.510.317
Eksi: Nakit ve nakit benzerleri (Not 4)	(906.204)	(635.091)
Net borç	1.757.707	1.875.226
Toplam özsermaye	1.866.160	1.535.220
Toplam sermaye	3.623.867	3.410.446
Borç/sermaye oranı	%49	%55

(*) Kısa ve uzun vadeli borçlanmalar, kısa ve uzun vadeli kiralama yükümlülükleri, ilişkili olan taraflara ve ilişkili olmayan taraflara ticari borçlardan oluşmaktadır.

NOT 30 - FİNANSAL ARAÇLAR

Finansal araçların makul değeri

Makul değer, bir finansal enstrümanın zorunlu bir satış veya tasfiye işlemi dışında gönüllü taraflar arasındaki bir cari işlemde, el değiştirebileceği tutar olup, eğer varsa kote edilen bir piyasa fiyatı ile en iyi şekilde belirlenir.

Grup, finansal araçların tahmini makul değerlerini, halihazırda mevcut piyasa bilgileri ve uygun değerleme yöntemlerini kullanarak belirlemiştir. Ancak piyasa bilgilerini değerlendirip gerçek değerleri tahmin edebilmek yorum ve muhakeme gerektirmektedir. Sonuç olarak burada sunulan tahminler, her zaman, Grup'un cari bir piyasa işleminde elde edebileceği değerlerin göstergesi olmayabilir.

Finansal araçların makul değerinin tahmini için kullanılan yöntem ve varsayımlar aşağıdaki gibidir:

Parasal varlıklar

Yabancı para cinsinden bakiyeler dönem sonunda yürürlükteki döviz alış kurları kullanılarak Türk Lirası'na çevrilmektedir. Bu bakiyelerin kayıtlı değere yakın olduğu öngörülmektedir.

Nakit ve nakit benzeri değerlerin de dahil olduğu belirli finansal varlıklar maliyet değerleri ile taşınırlar ve kısa vadeli olmaları sebebiyle kayıtlı değerlerinin yaklaşık olarak makul değerlerine eşit olduğu öngörülmektedir.

Ticari alacakların kayıtlı değerlerinin, ilgili şüpheli alacak karşılıklarıyla beraber makul değeri yansıttığı öngörülmektedir.

Aksa Akrilik Kimya Sanayii A.Ş.

31 Aralık 2020 Tarihinde Sona Eren Yıla Ait Konsolide Finansal Tablolara İlişkin Açıklayıcı Notlar

(Tutarlar aksi belirtilmedikçe bin Türk Lirası ("TL") cinsinden ifade edilmiştir.)

Parasal yükümlülükler

Kısa vadeli olmaları sebebiyle banka kredileri ve diğer parasal borçların kayıtlı değerlerinin makul değerlerine yaklaştığı varsayılmaktadır.

Uzun vadeli döviz kredileri genellikle değişken faizli olduğundan makul değerleri kayıtlı değerlerine yakın olmaktadır. Uzun vadeli banka kredileri ilgili notlarda açıklanmak üzere saptanan gerçeğe uygun değerleri, sözleşmenin öngördüğü nakit akımlarının cari piyasa faiz oranı ile iskonto edilmiş değeridir (Not 7).

Gerçeğe uygun değer tahmini:

1 Ocak 2010 tarihinden itibaren geçerli olmak üzere Grup, bilançoda gerçeğe uygun değer üzerinden ölçülen finansal araçlar için TFRS 7'deki değişikliği uygulamıştır. Bu değişiklik, gerçeğe uygun değer hesaplamalarının aşağıdaki hesaplama hiyerarşisinde belirtilen aşamalar baz alınarak açıklanmıştır:

Seviye 1: Belirli varlık ve yükümlülükler için aktif piyasalardaki kote edilmiş fiyatlar.

Seviye 2:Dolaylı veya dolaysız gözlemlenebilir girdi içeren diğer değerleme teknikleri. Aktif bir piyasada işlem görmeyen finansal varlıkların gerçeğe uygun değerleri kullanılabilecek en üst seviyede piyasa verilerindeki gözlemler kullanılarak ve şirket özelinde en düşük seviyede varsayımlar içerecek şekilde hesaplanmaktadır.

Seviye 3:Gözlenebilir bir piyasa verisi baz alınarak belirlenemeyen varlık ve yükümlülükler için girdiler.

31 Aralık 2020	Seviye 1	Seviye 2	Seviye 3
Riskten korunma amaçlı türev finansal varlıklar	(2.222)	(63.845)	-
Toplam varlık / (yükümlülükler)	(2.222)	(63.845)	-

31 Aralık 2019	Seviye 1	Seviye 2	Seviye 3
Riskten korunma amaçlı türev finansal varlıklar	-	646	-
Toplam varlık / (yükümlülükler)	-	646	-

Aktif piyasalarda ticareti yapılmayan finansal araçların gerçeğe uygun değeri, değerleme tekniklerinin kullanılması yoluyla belirlenir. Bu belirleme teknikleri, en az şirketin spesifik tahminleri kadar güvenilir ve mevcut olduğu durumlarda gözlenebilir piyasa verilerinin maksimum düzeyde kullanımını sağlar. Eğer bir finansal aracın gerçeğe uygun değeri açısından gereken tüm önemli girdiler gözlenebilir durumdaysa, bu araç seviye 2 kapsamındadır.

Özet Finansal Tablolar
(ABD Doları)

KONSOLİDE ÖZET BİLANÇO(*)	31 Aralık 2020 ('000 USD)	31 Aralık 2019 ('000 USD)
Varlıklar	**671.073**	**705.014**
Dönen Varlıklar	**344.034**	**366.951**
Nakit ve Nakit Benzerleri	123.453	106.914
Ticari Alacaklar	113.072	121.399
Stoklar	85.957	113.178
Diğer Dönen Varlıklar	21.552	25.460
Finansal yatırımlar	5.076	-
Satış amaçlı duran varlıklar	12.445	-
Duran Varlıklar	**309.519**	**338.063**
Ticari Alacaklar	13.846	21.886
Yatırım Amaçlı Gayrimenkuller	5.737	7.301
Özkaynak Yöntemine Göre Değerlenen Yatırımlar	52.930	50.982
Maddi Duran Varlıklar	214.799	233.983
Kullanım Hakkı Varlıkları	4.937	2.492
Maddi Olmayan Duran Varlıklar	11.550	12.189
Şerefiye	816	1.008
Diğer Duran Varlıklar	4.904	4.826
Finansal yatırımlar	-	3.396
Yükümlülükler	**671.073**	**705.014**
Kısa Vadeli Yükümlülükler	**247.694**	**348.742**
Finansal Borçlar	97.500	181.043
Ticari Borçlar	104.055	154.225
Dönem Kârı Vergi Yükümlülükleri	2.892	1.043
Diğer Kısa Vadeli Yükümlülükler	43.247	12.431
Uzun Vadeli Yükümlülükler	**169.151**	**97.826**
Finansal Borçlar	161.351	87.330
Türev Finansal Araçlar	34	-
Çalışanlara Sağlanan Faydalara İlişkin Karşılıklar	5.309	5.182
Ertelenmiş Vergi Yükümlülüğü	-	3.072
Diğer Uzun Vadeli Yükümlülükler	2.457	2.242
Özsermaye	**254.228**	**258.446**

(*) Konsolide finansal tabloların ABD dolarına çevrimi sadece gösterim amaçlı olup Bilanço kalemleri için dönem kapanış kuru olan 7,3405 TL (31 Aralık 2019: 5,9402) kullanılmıştır.

Özet Finansal Tablolar
(ABD Doları)

KONSOLİDE ÖZET GELİR TABLOSU(*)	31 Aralık 2020 ('000 USD)	31 Aralık 2019 ('000 USD)
Net Satışlar	586.835	642.848
Faaliyet Kârı	117.982	87.470
FVAÖK	131.257	101.138
Net Kâr	62.820	48.961

(*) Konsolide gelir tablosunun ABD dolarına çevrimi sadece gösterim amaçlı olup döneme ait ortalama kur olan 7,0034 TL (31 Aralık 2019: 5,6715) kullanılmıştır.

LİKİDİTE RASYOLARI	31 Aralık 2020	31 Aralık 2019
Cari Oran	1,46	1,05
Likidite Oranı	1,11	0,73

KÂRLILIK RASYOLARI	31 Aralık 2020	31 Aralık 2019
FVAÖK Marjı	%22,4	%15,7
Net Kâr Marjı	%10,7	%7,6

Çevresel Performans Göstergeleri

Yakıt türüne göre enerji tüketimi	Elyaf Türleri	2018	2019	2020
Doğalgaz	(MWh)	352.944	285.682	471.565
Elektrik	(MWh)	176.273	177.973	185.228
Kömür	(MWh)	2.189.692	3.146.642	2.581.400
Enerji yoğunluğu	(MWh/ton-üretim)	10,16	13,85	11,05

Sera gazı emisyonları (ton CO_2)	2018	2019	2020
Kapsam 1	809.759	1.118.706	964.171
Kapsam 2	1.728	322	4.739
Kapsam 3	839,67	-	-
Sera gazı salım yoğunluğu *(TonCO2) /toplam üretim-Ton)*	3,03	4,29	3,15

** Sera gazı emisyonları için ISO 14064-3 doğrulaması yapılmıştır.*

Hava Salımları (ton)	2018	2019	2020
Toz emisyonu miktarı	83,5	77,3	69,55
SOx	387,2	475,0	443,58
NOx	595,2	670,5	536,97
Tehlikeli hava kirleticiler (HAP)	-	-	-
Parçacıklı madde (PM10)	-	0,0000624588	-

Tehlikeli atık miktarı (ton)	2018	2019	2020
Düzenli depolama/katı atık sahasına giden	321	262	8
Yakılmış (Enerji amaçlı geri kazanılan)	1.597	1.267	1.019
Yakılmış (Enerji amaçlı geri kazanılmayan)	274	317	435
Diğer*	153	98	622
Toplam tehlikeli atık	2.345	1.944	2.084

Tehlikesiz atık miktarı (ton)	2018	2019	2020
Düzenli depolama/katı atık sahasına giden	728	1.561	8.122
Geri dönüştürülen	4.139	2.859	1.783
Yakılmış (Enerji amaçlı geri kazanılan)	3.625	13.628	4.566
Yakılmış (Enerji amaçlı geri kazanılmayan)	301	579	283
Toplam tehlikesiz atık	8.793	18.627	14.754

Su kullanımı (m^3)	2018	2019	2020
Yüzey suları	2.767.570	2.309.486	2.200.910
Yeraltı suyu	204.314	0	0
Diğer**	1.414.090	2.351.885	2.618.003
Toplam	4.385.974	4.661.371	4.818.912

Yeniden kullanılan su ve atık su (m^3)	2018	2019	2020
Geri kazanılan/tekrar kullanılan su	1.006.879	933.961	1.093.740
Atıksu	2.210.370	2.576.911	2.737.444

** Diğer kategorisinde karada yakma ve ilgili yönetmelik kapsamındaki geri kazanımlar ifade edilmektedir. Geri kazanım işlemi öncesinde yapılan söküm, tasnif etme, kırma, sıkıştırma, peletleme, kurutma, parçalama, şartlandırma, yeniden ambalajlama, ayırma, harmanlama ya da karıştırma gibi ön işlem faaliyetlerini kapsayan işlemlerdir.*

***Diğer ile baraj suları ifade edilmektedir.*

Sosyal Performans Göstergeleri

Kategoriye göre çalışan sayısı	2018		2019		2020	
	Kadın	Erkek	Kadın	Erkek	Kadın	Erkek
Toplam	118	1.114	121	1.082	140	1.132
Uzman ve üzeri	59	146	61	138	65	146
Operasyonel seviye	59	968	60	944	75	986

İstihdam türüne göre çalışanlar	2018		2019		2020	
	Tam zamanlı	Yarı zamanlı	Tam zamanlı	Yarı zamanlı	Tam zamanlı	Yarı zamanlı
Çalışma süresine göre çalışan sayısı	1.231	1	1.201	2	1271	1
Uzman ve üzeri çalışan sayısı	204	1	197	2	210	1
Operasyonel seviye çalışan sayısı	1.027	0	1.004	0	1.061	0

Taşeron çalışanlar	2018		2019		2020	
	Kadın	Erkek	Kadın	Erkek	Kadın	Erkek
Cinsiyete göre	61	133	62	121	72	115
	Tam zamanlı	Yarı zamanlı	Tam zamanlı	Yarı zamanlı	Tam zamanlı	Yarı zamanlı
Çalışma süresine göre	194	0	183	0	197	0

Cinsiyete ve yaşa göre yıl içinde yeni işe alınan çalışanlar	2018		2019		2020	
	Kadın	Erkek	Kadın	Erkek	Kadın	Erkek
Yıl içinde yeni işe alınan çalışan sayısı	12	70	26	71	29	98
30 yaş altı	8	50	19	46	12	64
30-50 yaş arası (30 ve 50 yaş dahil olmak üzere)	4	19	7	27	16	27
50 yaş üstü	0	1	0	3	1	7

Cinsiyete ve yaşa göre işten ayrılan çalışanlar	2018		2019		2020	
	Kadın	Erkek	Kadın	Erkek	Kadın	Erkek
İşten ayrılan toplam çalışan	22	131	23	95	14	50
İşten ayrılan 30 yaş altı çalışan	3	36	13	25	7	21
İşten ayrılan 30-50 yaş arası çalışan (30 ve 50 yaş dahil olmak üzere)	16	79	10	51	7	21
İşten ayrılan 50 yaş üstü çalışan	3	16	0	19	0	8
Kendi isteğiyle işten ayrılan çalışanlar kapsanarak hesaplanan çalışan devir oranı	%0,20	%1,60	%0,08	%1,24	%0,40	%1,60
İç adaylarla doldurulan pozisyonların sayısı	10	54	8	53	3	31

Yıllara göre çalışan sayısı	2018		2019		2020	
	Kadın	Erkek	Kadın	Erkek	Kadın	Erkek
0-5 yıl	65	541	40	247	64	302
5-10	22	376	48	512	42	477
10 yıl ve üzeri	31	197	29	307	34	353

Doğum izni	2018		2019		2020	
	Kadın	Erkek	Kadın	Erkek	Kadın	Erkek
Doğum/ebeveynlik izninden yararlanan çalışan sayısı	8	90	8	104	8	67
Doğum/ebeveynlik izninin sona ermesinden sonra işe dönen çalışan sayısı	8	90	8	104	2	67

Çalışan eğitimi	2018	2019	2020
Eğitim saati (İSG eğitimleri hariç)	15.012	22.507	951
Çalışan başına yıllık ortalama eğitim	12,2	18,7	17,4
Etik eğitim saati	190	148	347
İSG eğitim saati	22.424	24.878	20.372

Cinsiyete ve yaşa göre yönetim organlarındaki çalışan sayısı	2018		2019		2020	
	Kadın	Erkek	Kadın	Erkek	Kadın	Erkek
30 yaş altı	0	5	0	1	0	0
30-50 yaş (30 ve 50 yaş dahil olmak üzere)	8	48	14	59	15	66
50 yaş üstü	0	7	0	7	3	10

Çalışan İş Sağlığı ve Güvenliği	2018	2019	2020
Kaza sayısı	10	19	11
Ölümlü vaka sayısı	0	0	0
Devamsızlık (kaybedilen işgücü toplamı)	9.724	7.797	11.949
Kazadan kaynaklı devamsızlık	455	340	343
fKaza sıklık oranı	0,56	1,08	0,59
Meslek hastalığı oranı (ODR)	0.00	0.00	0.00
Kayıp gün oranı (LDR)	23,41	19,36	18,47
Devamsızlık oranı (AR)	2,16	1,78	2,57

Taşeron Çalışan İş Sağlığı ve Güvenliği	2018	2019	2020
Kaza sayısı	39	16	28
Ölümlü vaka sayısı	0	0	0
Devamsızlık (kaybedilen işgücü toplamı)	9.724	1.174	668
Kazadan kaynaklı devamsızlık	200	57	391
Kaza sıklık oranı	15,96	6,10	10,36
Meslek hastalığı oranı (ODR)	0.00	0.00	0.00
Kayıp gün oranı (LDR)	70,61	21,33	143,21
Devamsızlık oranı (AR)	13,73	1,76	0,98

Kurumsal Üyelikler

Ambalaj Toplama Birliği - ÇEVKO
Dış Ekonomik İlişkiler Kurulu - DEİK
Etik ve İtibar Derneği-TEİD
İMEAK Deniz Ticaret Odası
İstanbul Tekstil ve Konfeksiyon İhracatçı Birlikleri - İTKİB
Kojenarasyon Derneği
Küresel İlkeler Sözleşmesi (Global Compact) - UNGC
National Fire Protection Association - NFPA
Peryön İnsan Yönetimi Derneği
Textile Exchange - TE
Türkiye Kimya Sanayicileri Derneği - TKSD
Türkiye Liman İşletmeleri Derneği - TÜRKLİM
Türkiye Sanayici İş Adamları Derneği- TÜSİAD
Türkiye Tekstil İşverenleri Sendikası - TTSİS
Yalova Ticaret ve Sanayi Odası

GRI
İçerik Endeksi

GRI İçerik İndeksi

GRI Standardı	Açıklamalar	Sayfa Numarası / Doğrudan Kaynak	Verilmeyen Bilginin Açıklaması
GRI 101: Temel Esaslar 2016			
GRI 102: Genel Açıklamalar 2016			
	Kurumsal Profil		
GRI 102: Genel Açıklamalar 2016	102-1	2	
	102-2	3	
	102-3	5	
	102-4	5	
	102-5	5,18	
	102-6	3,5	
	102-7	3,184	
	102-8	184	
	102-9	3,44	
	102-10	Önemli bir değişiklik olmamıştır.	
	102-11	93,94	
	102-12	186	
	102-13	186	
	Strateji		
	102-14	9,10	
	102-15	12,13,93	
	Etik ve Dürüstlük		
	102-16	3,52	
	102-17	51,52	

GRI Standardı	Açıklamalar	Sayfa Numarası / Doğrudan Kaynak	Verilmeyen Bilginin Açıklaması
GRI 102: Genel Açıklamalar 2016 (Devamı)			
	Yönetişim		
GRI 102: Genel Açıklamalar 2016	102-18	94,95	
	102-19	51,86	
	Paydaş Analizi		
	102-40	15	
	102-41	Aksa Akrilik toplu iş sözleşmesi hakkının etkin bir biçimde tanınmasını desteklemektedir.	
	102-42	15	
	102-43	15	
	102-44	15-16	
	Rapor Profili		
	102-45	17-19	
	102-46	2	
	102-47	14-16	
	102-48	Önemli bir değişiklik olmamıştır.	
	102-49	14-16	
	102-50	2	
	102-51	1 Ocak 2019-31 Aralık 2019	
	102-52	Raporlama döngüsü yıllıktır.	
	102-53	2	
	102-54	2	
	102-55	187-190	
	102-56	Dış denetim alınmamıştır.	

GRI Standardı	Açıklamalar	Sayfa Numarası / Doğrudan Kaynak	Verilmeyen Bilginin Açıklaması
GRI 200: Ekonomik Standart Serileri 2016			
	Ekonomik Performans		
GRI 103: Yönetim Yaklaşımı 2016	103-1	17	
	103-2	17	
	103-3	17	
GRI 201: Ekonomik Performans 2016	201-1	17	
	201-2	17,31,33	
GRI 103: Yönetim Yaklaşımı 2016	**Dolaylı Ekonomik Etkiler**		
	103-1	49	
	103-2	49	
	103-3	49	
GRI 203: Dolaylı Ekonomik Etkiler 2016	203-1	49	
	203-2	44,45,49	
GRI 103: Yönetim Yaklaşımı 2016	**Sorumlu Satın Alma Uygulamaları**		
	103-1	44-45	
	103-2	44-45	
	103-3	44-45	
GRI 204: Sorumlu Satın Alma Uygulamaları 2016	204-1	44-45	

GRI Standardı	Açıklamalar	Sayfa Numarası / Doğrudan Kaynak	Verilmeyen Bilginin Açıklaması
GRI 200: Ekonomik Standart Serileri 2016 (Devamı)			
	Yolsuzlukla Mücadele		
GRI 103: Yönetim Yaklaşımı 2016	103-1	52	
	103-2	52	
	103-3	52	
GRI 205: Yolsuzlukla Mücadele 2016	205-1	52	
	205-2	52	
	205-3	52	
GRI 103: Yönetim Yaklaşımı 2016	**Rekabete Aykırı Davranış**		
	103-1	49	
	103-2	49	
	103-3	49	
GRI 206: Rekabete Aykırı Davranış 2016	206-1	Raporlama döneminde rekabete aykırı davranış ve/veya faaliyet tespit edilmemiştir	
GRI 300: Çevresel Standart Serileri 2016			
	Enerji		
GRI 103: Yönetim Yaklaşımı 2016	103-1	33	
	103-2	33	
	103-3	33	
GRI 302: Enerji 2016	302-1	183	
	302-3	33,183	
	302-4	33	

GRI Standardı	Açıklamalar	Sayfa Numarası / Doğrudan Kaynak	Verilmeyen Bilginin Açıklaması
GRI 300: Çevresel Standart Serileri 2016 (Devamı)			
	Su ve Atık sular		
GRI 103: Yönetim Yaklaşımı 2016	103-1	34	
	103-2	34	
	103-3	34	
GRI 303: Su ve Atık sular 2016	303-1	34	
	303-2	34	
	303-3	183	
	Biyoçeşitlilik		
GRI 103: Yönetim Yaklaşımı 2016	103-1	36	
	103-2	36	
	103-3	36	
GRI 304: Biyoçeşitlilik 2016	304-1	36	
	304-2	36	
	304-3	IUCN Kırmızı listedeki hayvanlar üretim alanımızda bulunmamaktadır.	
	Emisyonlar		
GRI 103: Yönetim Yaklaşımı 2016	103-1	33	
	103-2	33	
	103-3	33	
GRI 305: Emisyonlar 2016	305-1	183	
	305-2	183	
	305-3	183	
	305-4	33, 183	
	305-5	183	
	305-7	183	

GRI Standardı	Açıklamalar	Sayfa Numarası / Doğrudan Kaynak	Verilmeyen Bilginin Açıklaması
GRI 300: Çevresel Standart Serileri 2016 (Devamı)			
	Atık		
GRI 103: Yönetim Yaklaşımı 2016	103-1	35	
	103-2	35	
	103-3	35	
GRI 306: Atık 2016	306-1	35, 183	
	306-2	35, 183	
GRI 400: Sosyal Standart Serileri			
	İstihdam		
GRI 103: Yönetim Yaklaşımı 2016	103-1	38-42	
	103-2	38-42	
	103-3	38-42	
GRI 401: İstihdam 2016	401-1	40, 184	
	401-3	185	
	İş gücü/Yönetim İlişkileri		
GRI 103: Yönetim Yaklaşımı 2016	103-1	38	
	103-2	38	
	103-3	38	
GRI 402: İşgücü/Yönetim İlişkileri 2016	402-1	Kritik operasyonel değişiklikler olması durumunda yasal ihtar sürelerine uyuyoruz.	
	İş Sağlığı ve Güvenliği		
GRI 103: Yönetim Yaklaşımı 2016	103-1	43	
	103-2	43	
	103-3	43	
GRI 403: İş Sağlığı ve Güvenliği 2016	403-1	43	
	403-2	43, 185	

GRI Standardı	Açıklamalar	Sayfa Numarası / Doğrudan Kaynak	Verilmeyen Bilginin Açıklaması
GRI 400: Sosyal Standart Serileri (Devamı)			
	Eğitim ve Öğretim		
GRI 103: Yönetim Yaklaşımı 2016	103-1	41	
	103-2	41	
	103-3	41	
GRI 404: Eğitim ve Öğretim 2016	404-1	41, 185	
	404-2	41	
	404-3	42	
	Çeşitlilik ve Fırsat Eşitliği		
GRI 103: Yönetim Yaklaşımı 2016	103-1	38	
	103-2	38	
	103-3	38	
GRI 405: Fırsat Eşitliliği ve Çeşitlilik 2016	405-1	39	
	Toplum		
GRI 103: Yönetim Yaklaşımı 2016	103-1	49	
	103-2	49	
	103-3	49	
GRI 413: Toplum 2016	413-1	49	

GRI Standardı	Açıklamalar	Sayfa Numarası / Doğrudan Kaynak	Verilmeyen Bilginin Açıklaması
GRI 400: Sosyal Standart Serileri (Devamı)			
	Tedarikçilerin Sosyal Bakımdan Değerlendirilmesi		
GRI 103: Yönetim Yaklaşımı 2016	103-1	44-45	
	103-2	44-45	
	103-3	44-45	
GRI 404: Eğitim ve Öğretim 2016	414-1	45	
Özel Bildirimlerde Karşılığı olmayan Öncelikli Konular			
	Ar-Ge ve İnovasyon		
GRI 103: Yönetim Yaklaşımı 2016	103-1	24	
	103-2	24	
	103-3	24	
	Çevreye ve İnsan Sağlığına Uygun Ürün Geliştirme		
GRI 103: Yönetim Yaklaşımı 2016	103-1	21-22, 27	
	103-2	21-22, 27	
	103-3	21-22, 27	

UNGC
İlerleme Tablosu

İnsan Hakları	
İlke 1	İnsan Kaynağı Yönetimi, Tedarik Zinciri
İlke 2	İnsan Kaynağı Yönetimi, Tedarik Zinciri

Çalışma Standartları	
İlke 3	İnsan Kaynağı Yönetimi
İlke 4	İnsan Kaynağı Yönetimi, Tedarik Zinciri
İlke 5	İnsan Kaynağı Yönetimi, Tedarik Zinciri
İlke 6	İnsan Kaynağı Yönetimi

Çevre	
İlke 7	Doğal Kaynak Yönetimi
İlke 8	Doğal Kaynak Yönetimi
İlke 9	Doğal Kaynak Yönetimi Dayanıklı ve Yenilikçi Ürünler

Yolsuzlukla Mücadele	
İlke 10	Güçlü Kurumsal Yönetim

AKSA

AKSA AKRİLİK KİMYA SANAYİİ A.Ş.

Merkez Mahallesi Ali Raif Dinçkök Caddesi No:2 PK: 114
77602 Taşköprü-Çiftlikköy/Yalova
Tel: 0 (226) 353 25 45 Faks: 0 (226) 353 33 07

www.aksa.com

https://tr.linkedin.com/company/aksa

https://twitter.com/aksa_akrilik

https://www.instagram.com/aksa_akrilik/

https://www.facebook.com/AksaAkrilikKimyaSanayii/

TASARIM DESIGN MANAGEMENT - www.dmturkey.com - 0 (212) 288 74 35